

**RELATÓRIO MENSAL DE ATIVIDADES  
MAIO/2020**

**CERÂMICA BEIJA-FLOR LTDA**

**PROCESSO RJ nº 5000268-65.2020.8.21.0047**

Data da Distribuição = 11.02.20

Data do Deferimento = 17.02.20

Data da Concessão da RJ = ainda não concedida

Juízo = 2ª Vara Judicial de Estrela/RS

**Link para pesquisa:** <https://guardaadvogados.com.br/ceramica-beija-flor-ltda/>

Último documento que serviu de base para o presente relatório foi **entregue em 29/6/20 pela Recuperanda.**

## **INTRODUÇÃO**

O presente Relatório reúne de forma sintética as informações operacionais, financeiras, econômicas e processuais, limitada aos dados disponibilizados de forma não exaustivas, da Recuperação Judicial da empresa Cerâmica Beija-Flor Ltda.

As informações prestadas pela Administradora Judicial são extraídas da análise dos dados fornecidos mensalmente pela Recuperanda, bem como de reuniões com os procuradores e representantes da mesma.

### **1. RESUMO DO PROCESSO**

O pedido de Recuperação Judicial da Cerâmica Beija-Flor Ltda foi ajuizado em 11.02.2020 e teve seu processamento deferido em 17.02.2020.

O Plano de Recuperação Judicial foi apresentado em 28/04/2020, de forma tempestiva, e consta no evento 63 dos autos.

### **2. QUADRO RESUMO DO PRJ APROVADO**

Ainda não foi alvo de análise pelos credores.

Aguarda a publicação do edital correspondente para abertura de prazo para objeções ao plano nos termos do artigo 53 da LREF.

### 3. SITUAÇÃO ATUAL DA EMPRESA

A principal atividade comercial da Recuperanda é a produção de tijolos e outros objetos de cerâmica para a construção civil.

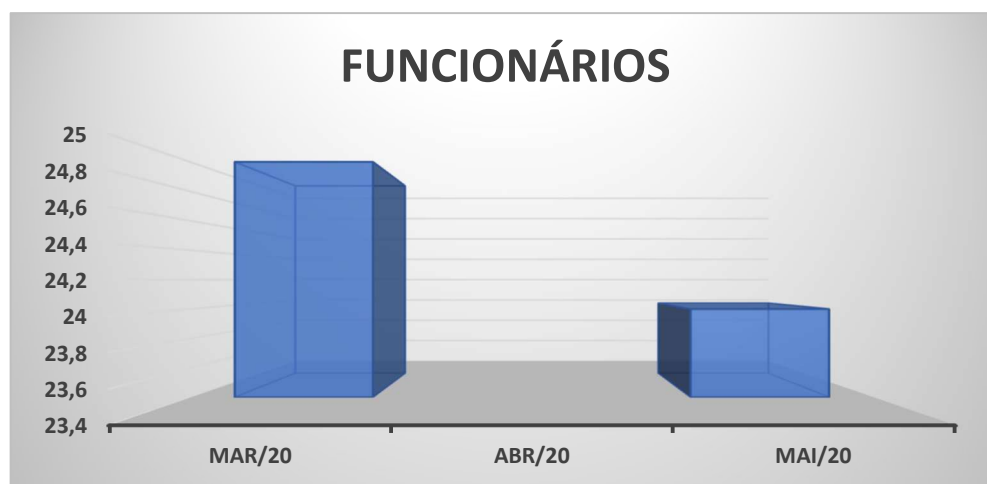
#### A- FUNCIONÁRIOS

Atualmente a empresa possui 24 funcionários ativos, informações relativas ao mês de MAIO/20.

A seguir apresenta gráfico com a evolução do número de empregados ativos e vinculados a empresa.

Ocorre que, com os dados fornecidos pela empresa não foi possível apresenta um gráfico que demonstrasse a situação da mesma.

Foi solicitado, por diversas vezes, que a empresa apresentasse os dados desde janeiro, o que não foi enviado.



**B- ECONÔMICA**

A empresa no mês de MAIO/20, teve um faturamento de R\$ 108.203,42 com um prejuízo de R\$ 92.420,76.

Já o acumulando no período de Março a MAIO/20 foi de um faturamento total de R\$ 432.594,04 com prejuízo acumulado de R\$ 163.055,41



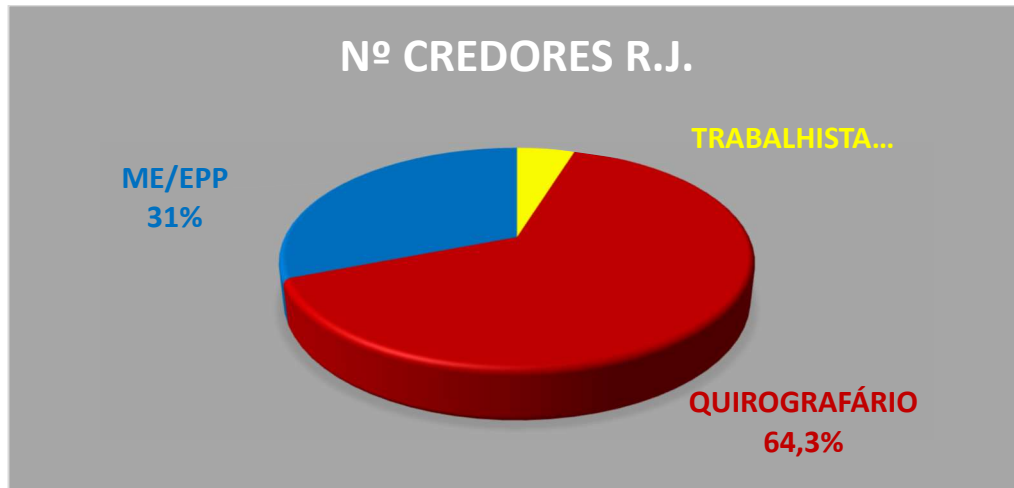
**C- CREDORES DA RJ**

A Recuperanda possui cerca de 730 credores vinculados a sua recuperação por dívidas anteriores a propositura da RJ, que perfazem um total aproximado de R\$ 7.434.712,10 de passivo, assim distribuídos:

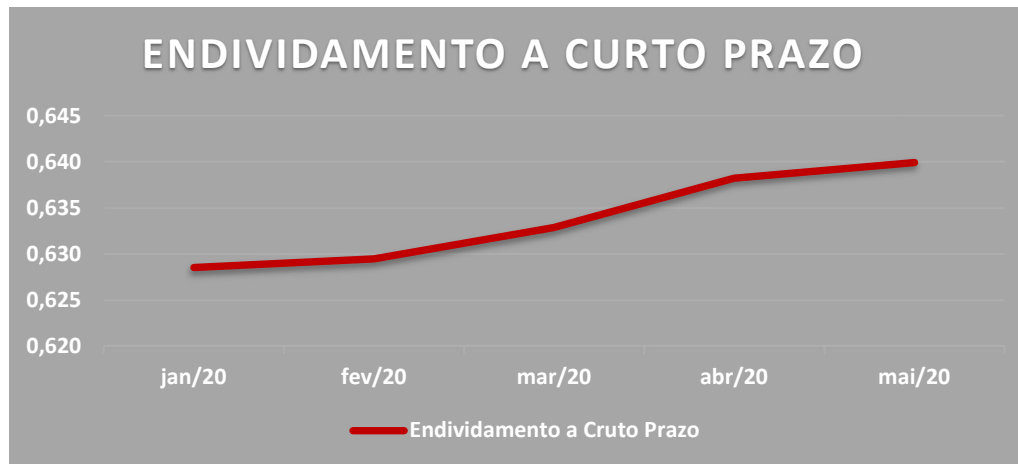
	Nº CREDORES	VALOR	% DO VALOR
CLASSE I TRABALHISTAS	02	R\$ 22.800,00	0,7%
CLASSE III	27	R\$ 2.696.542,15	80,5%

  
**G U A R D A**  
 ADVOGADOS ASSOCIADOS

QUIROGRAFÁRIOS			
CLASSE IV ME/EPP	13	R\$ 630.761,00	18,8
TOTAL	42	R\$ 7.434.712,10	100%



O endividamento de curto prazo, tem se elevado mês a mês, atingindo o valor de 0,64 em MAIO/20, conforme gráfico abaixo.



**D- FISCAL**

No que se refere às dívidas tributárias, foram realizadas pesquisas junto aos sites da Receita Federal, SEFAZ/RS e município de GUAIBA/RS.

Em relação à pesquisa no site da Receita Federal **não foi constatada nenhuma pendência financeira da empresa, ou seja, não há inscrição em dívida ativa, conforme documento em anexo.**

No que tange às dívidas Estatuais, também **não foi constatado no site do SEFAZ/RS nenhuma dívida da empresa inscrita em dívida ativa.**

Referente aos tributos municipais, não foi possível verificar no site da Prefeitura de Estrela.

No que se refere ao pagamento **mensal dos tributos a empresa não apresentou os comprovantes de quitação dos tributos.**

## 4. ANÁLISE E RESULTADOS ECONÔMICOS

**A- BALANÇO PATRIMONIAL**



# G U A R D A

## ADVOGADOS ASSOCIADOS

077-CERÂMICA BEIJA - FLOR LTDA - EPP

Contábil

Balancete Contábil - Oficial

Pág.: 0001

### Maio de 2020

Código Classificação	Descrição da Conta	Saldo Anterior	Débito	Crédito	Saldo Atual
1-9 1	ATIVO	1.015.192,24 DB	339.001,45	412.062,37	942.131,32 DB
2-7 1.01	ATIVO CIRCULANTE	460.587,25 DB	339.001,45	403.365,59	396.223,11 DB
3-5 1.01.01	ATIVO DISPONIVEL	5.749,25 DB	313.801,45	309.697,59	9.853,11 DB
4-3 1.01.01.01	CAIXA GERAL	5.724,96 DB	235.597,45	231.522,61	9.799,80 DB
5-1 1.01.01.01.0001	Caixa	5.724,96 DB	235.597,45	231.522,61	9.799,80 DB
6-0 1.01.01.02	BANCOS CONTA DISPOSIÇÃO	24,29 DB	78.204,00	78.174,98	53,31 DB
416-2 1.01.01.02.0002	Sicredi c/c	0,00	1.788,95	1.788,95	0,00
621-1 1.01.01.02.0006	Caixa Econômica Federal	24,29 DB	76.415,05	76.386,03	53,31 DB
8-6 1.01.02	CRÉDITOS	389.638,00 DB	25.200,00	93.668,00	321.170,00 DB
13-2 1.01.02.04	ADIANTAMENTO A FORNECEDORES	389.638,00 DB	10.030,00	78.498,00	321.170,00 DB
651-3 1.01.02.04.0003	Adiantamento a Fornecedores	387.000,00 DB	5.500,00	74.195,00	318.305,00 DB
664-5 1.01.02.04.0006	Bondmann Quimica Ltda	95,00 DB	665,00	760,00	0,00
666-1 1.01.02.04.0007	I Baldissera e Cia Ltda	0,00	2.800,00	0,00	2.800,00 DB
669-6 1.01.02.04.0008	Rodambros Ind e Com de Implem Rodov Ltda	2.543,00 DB	1.000,00	3.543,00	0,00
673-4 1.01.02.04.0009	Jaqueline Simon Klein	0,00	65,00	0,00	65,00 DB
15-9 1.01.02.06	ADIANTAMENTO A FUNCIONÁRIOS	0,00	15.170,00	15.170,00	0,00
16-7 1.01.02.06.0001	Adiantamento a Funcionários	0,00	15.170,00	15.170,00	0,00
19-1 1.01.03	ESTOQUES	65.200,00 DB	0,00	0,00	65.200,00 DB
266-6 1.01.03.02	ESTOQUE INDUSTRIAL	65.200,00 DB	0,00	0,00	65.200,00 DB
285-2 1.01.03.02.0001	Estoque de Matéria Prima	65.200,00 DB	0,00	0,00	65.200,00 DB
23-0 1.02	ATIVO NÃO - CIRCULANTE	554.604,99 DB	0,00	8.696,78	545.908,21 DB
27-2 1.02.02	ATIVO INVESTIMENTOS	37.104,54 DB	0,00	0,00	37.104,54 DB
28-0 1.02.02.01	ATIVO INVESTIMENTOS	37.104,54 DB	0,00	0,00	37.104,54 DB
521-5 1.02.02.01.0001	Sicredi - Integralização de Capital	37.104,54 DB	0,00	0,00	37.104,54 DB
30-2 1.02.03	ATIVO IMOBILIZADO	517.419,56 DB	0,00	8.675,11	508.744,45 DB
31-0 1.02.03.01	ATIVO IMOBILIZADO	517.419,56 DB	0,00	8.675,11	508.744,45 DB
83-3 1.02.03.01.0003	Veículos	845.247,28 DB	0,00	0,00	845.247,28 DB
164-3 1.02.03.01.0004	(-)Deprec.Acumulada Veículos	845.247,28 CR	0,00	0,00	845.247,28 CR
173-2 1.02.03.01.0005	Máquinas e Equipamentos	1.516.442,07 DB	0,00	0,00	1.516.442,07 DB
220-8 1.02.03.01.0006	(-)Deprec.Acumulada Máquinas e Equipamentos	1.074.065,98 CR	0,00	8.663,44	1.082.729,42 CR
221-6 1.02.03.01.0007	Computadores e Periféricos	700,00 DB	0,00	0,00	700,00 DB
222-4 1.02.03.01.0008	(-)Deprec.acumulada Computadores e Periféricos	656,53 CR	0,00	11,67	668,20 CR
325-5 1.02.03.01.0010	Ferramentas	150,00 DB	0,00	0,00	150,00 DB
326-3 1.02.03.01.0011	(-) Deprec.Acumulada Ferramentas	150,00 CR	0,00	0,00	150,00 CR
225-9 1.02.03.01.0012	Terrenos	75.000,00 DB	0,00	0,00	75.000,00 DB
57-4 1.02.04	INTANGIVEL	80,89 DB	0,00	21,67	59,22 DB
58-2 1.02.04.01	INTANGIVEL	80,89 DB	0,00	21,67	59,22 DB
524-0 1.02.04.01.0001	Softwares	1.300,00 DB	0,00	0,00	1.300,00 DB
525-8 1.02.04.01.0002	(-) Amortiz. Acumulada Softwares	1.219,11 CR	0,00	21,67	1.240,78 CR
62-0 2	PASSIVO	1.822.511,44 CR	93.252,61	112.612,45	1.841.871,28 CR
63-9 2.01	PASSIVO CIRCULANTE	2.592.992,97 CR	93.252,61	112.612,45	2.612.352,81 CR
64-7 2.01.01	PASSIVO CIRCULANTE	2.592.992,97 CR	93.252,61	112.612,45	2.612.352,81 CR
65-5 2.01.01.01	FORNECEDORES	132.724,15 CR	27.708,76	21.430,66	126.446,05 CR
359-0 2.01.01.01.0029	Destak Materiais de Construção Ltda	0,00	405,56	405,56	0,00
361-1 2.01.01.01.0030	Luiz S.F.Brum Me	2.904,34 CR	673,00	0,00	2.231,34 CR
403-0 2.01.01.01.0050	Beuren & Cia Ltda	1.272,38 CR	484,06	685,72	1.474,04 CR



# G U A R D A

## ADVOGADOS ASSOCIADOS

077-CERÂMICA BEIJA - FLOR LTDA - EPP

Contábil

Balancete Contábil - Oficial

Pág.: 0002

-----  
**Maio de 2020**  
 -----

Código Classificação	Descrição da Conta	Saldo Anterior	Débito	Crédito	Saldo Atual
500-2 2.01.01.01.0084	Eletronvale Equip.e.Mat.Eletricos Ltda	1.216,05 CR	1.216,05	0,00	0,00
533-9 2.01.01.01.0095	Copal Copiadoras do Vale Ltda	700,00 CR	0,00	0,00	700,00 CR
545-2 2.01.01.01.0100	Filtrobom Comércio de Autopeças Ltda	3.517,28 CR	2.266,00	330,00	1.581,28 CR
549-5 2.01.01.01.0104	Refrivale Refrigeração Alto Taquari Ltda	470,00 CR	0,00	0,00	470,00 CR
558-4 2.01.01.01.0107	Rodambros Ind.e Com.de Implementos Rodov. Ltda	375,00 CR	3.918,00	9.540,00	5.997,00 CR
568-1 2.01.01.01.0112	Serviços de Guincho Sansão Ltda	0,00	200,00	200,00	0,00
578-9 2.01.01.01.0116	Vidroutil Comércio de Reciclados Ltda	2.906,78 CR	6.757,75	5.722,38	1.871,41 CR
595-9 2.01.01.01.0122	Tornearia Gisamar Ltda	2.212,67 CR	1.823,34	1.122,00	1.511,33 CR
614-9 2.01.01.01.0132	Bertan Indústria e Comércio de Máquinas Ltda	3.942,00 CR	0,00	0,00	3.942,00 CR
624-6 2.01.01.01.0137	Bondmann Química Ltda	0,00	760,00	760,00	0,00
625-4 2.01.01.01.0138	Recapagem de Pneus Leo Ltda	1.130,00 CR	0,00	0,00	1.130,00 CR
649-1 2.01.01.01.0148	I Baldissera e Cia Ltda	83.329,65 CR	0,00	0,00	83.329,65 CR
652-1 2.01.01.01.0149	Jaqueline Simon Klein Me	0,00	65,00	65,00	0,00
657-2 2.01.01.01.0154	Gardam Representações Comerciais	703,00 CR	703,00	0,00	0,00
658-0 2.01.01.01.0155	Jose dos Santos Rodrigues	785,00 CR	785,00	0,00	0,00
662-9 2.01.01.01.0158	Cesar Luiz Ruth 71213821053	0,00	2.100,00	2.100,00	0,00
670-0 2.01.01.01.0162	Mecânica Diesel do Vale Ltda Me	27.260,00 CR	5.452,00	0,00	21.808,00 CR
672-6 2.01.01.01.0164	Maurício Alexandre da Silva 00946994021	0,00	100,00	500,00	400,00 CR
<b>66-3 2.01.01.02</b>	<b>OBRIGAÇÕES SOCIAIS</b>	<b>244.996,61 CR</b>	<b>65.415,47</b>	<b>76.577,29</b>	<b>256.158,43 CR</b>
67-1 2.01.01.02.0001	Ordenados a Pagar	37.536,44 CR	54.805,86	53.941,74	36.672,32 CR
70-1 2.01.01.02.0004	INSS a Pagar	15.660,84 CR	0,00	7.058,46	22.719,30 CR
71-0 2.01.01.02.0005	FGTS a Pagar	134.610,95 CR	0,00	5.069,28	139.680,23 CR
72-8 2.01.01.02.0007	Imposto Sindical a Pagar	5.359,00 CR	0,00	0,00	5.359,00 CR
318-2 2.01.01.02.0014	Pró Labore	10.245,36 CR	10.245,36	10.245,36	10.245,36 CR
514-2 2.01.01.02.0015	Antecipação do INSS de Férias a Pagar	364,25 CR	364,25	262,45	262,45 CR
517-7 2.01.01.02.0016	Pensão Alimentícia a Pagar	2.228,40 CR	0,00	0,00	2.228,40 CR
585-1 2.01.01.02.0021	Parcelamento INSS - Procuradoria pedido no.2604006	6.576,79 CR	0,00	0,00	6.576,79 CR
591-6 2.01.01.02.0022	Parcelamento INSS - Procuradoria pedido no.2768009	7.197,96 CR	0,00	0,00	7.197,96 CR
619-0 2.01.01.02.0023	Parcelamento INSS - Procuradoria pedido no.3263971	3.108,93 CR	0,00	0,00	3.108,93 CR
620-3 2.01.01.02.0024	Parcelamento INSS - Procuradoria pedido no.3263982	9.365,29 CR	0,00	0,00	9.365,29 CR
641-6 2.01.01.02.0025	Parcel. Simplificado Previdenciário no.3637103	6.836,94 CR	0,00	0,00	6.836,94 CR
647-5 2.01.01.02.0026	Parcelamento Dívida Previdenciária - PGFN	5.905,46 CR	0,00	0,00	5.905,46 CR
<b>75-2 2.01.01.03</b>	<b>OBRIGAÇÕES TRIBUTÁRIAS</b>	<b>157.771,65 CR</b>	<b>128,38</b>	<b>14.604,50</b>	<b>172.247,77 CR</b>
383-2 2.01.01.03.0001	Simples Nacional a Pagar	49.633,81 CR	0,00	10.659,33	60.293,14 CR
272-0 2.01.01.03.0007	FUNRURAL a pagar	504,92 CR	128,38	289,20	665,74 CR
297-6 2.01.01.03.0009	IRRF a pagar	11.441,44 CR	0,00	3.253,53	14.694,97 CR
463-4 2.01.01.03.0010	ICMS Dif. de Alíquota outra UF a pagar	0,00	0,00	402,44	402,44 CR
583-5 2.01.01.03.0018	PERT - Simples Nacional	37.324,10 CR	0,00	0,00	37.324,10 CR
639-4 2.01.01.03.0019	Parcelamento Simples Nacional - 5	46.036,65 CR	0,00	0,00	46.036,65 CR
645-9 2.01.01.03.0020	Parcelamento Simples Nacional - PGFN	12.830,73 CR	0,00	0,00	12.830,73 CR
<b>80-9 2.01.01.05</b>	<b>EMPRÉSTIMOS BANCÁRIOS</b>	<b>2.057.500,56 CR</b>	<b>0,00</b>	<b>0,00</b>	<b>2.057.500,56 CR</b>
488-0 2.01.01.05.0012	Banco do Brasil - Operação 43012554	31.483,79 CR	0,00	0,00	31.483,79 CR
444-8 2.01.01.05.0013	Banco do Brasil - Operação 4001621-8	4.954,02 CR	0,00	0,00	4.954,02 CR
505-3 2.01.01.05.0019	Sicredi - contrato no.30833582-0	35.560,35 CR	0,00	0,00	35.560,35 CR
508-8 2.01.01.05.0020	Sicredi - contrato no.40831292-9	34.264,19 CR	0,00	0,00	34.264,19 CR
528-2 2.01.01.05.0023	Banco do Brasil - Reescalonamento 043.014.015	143.752,02 CR	0,00	0,00	143.752,02 CR
604-1 2.01.01.05.0030	Banrisul - Crédito liquidação	107.227,00 CR	0,00	0,00	107.227,00 CR
607-6 2.01.01.05.0033	Compromisso Pgto Extrajudicial - 201800841220	787.682,73 CR	0,00	0,00	787.682,73 CR
642-4 2.01.01.05.0034	Banco do Brasil - Tarifa Bancária a Pagar	4.339,92 CR	0,00	0,00	4.339,92 CR
643-2 2.01.01.05.0035	Banco do Brasil - Juro Bancário a Pagar	372.246,36 CR	0,00	0,00	372.246,36 CR
648-3 2.01.01.05.0036	Edisson Koefender, CPF:239.824.200-59	255.000,00 CR	0,00	0,00	255.000,00 CR





# G U A R D A

## ADVOGADOS ASSOCIADOS

077-CERÂMICA BEIJA - FLOR LTDA - EPP

Contábil

Balancete Contábil - Oficial

Pág.: 0003

### Maio de 2020

Código Classificação	Descrição da Conta	Saldo Anterior	Débito	Crédito	Saldo Atual
650-5 2.01.01.05.0037	Sicredi - Renegociação de operações	280.989,38 CR	0,00	0,00	280.989,38 CR
86-8 2.02	PASSIVO NÃO - CIRCULANTE	1.469.615,30 CR	0,00	0,00	1.469.615,30 CR
87-6 2.02.01	PASSIVO EXIGIVEL A LONGO PRAZO	1.469.615,30 CR	0,00	0,00	1.469.615,30 CR
88-4 2.02.01.01	PASSIVO EXIGIVEL A LONGO PRAZO	672.708,09 CR	0,00	0,00	672.708,09 CR
504-5 2.02.01.01.0003	Sicredi - contrato no.30833582-0	85.344,80 CR	0,00	0,00	85.344,80 CR
507-0 2.02.01.01.0004	Sicredi - contrato no.40831292-9	99.819,26 CR	0,00	0,00	99.819,26 CR
601-7 2.02.01.01.0007	Processo Cível 047/1.17.0001031-0	234.582,39 CR	0,00	0,00	234.582,39 CR
602-5 2.02.01.01.0008	Processo Cível 047/1.17.0001181-3	252.961,64 CR	0,00	0,00	252.961,64 CR
363-8 2.02.01.02	OBRIGAÇÕES TRIBUTÁRIAS	796.907,21 CR	0,00	0,00	796.907,21 CR
582-7 2.02.01.02.0011	PERT - Simples Nacional	407.171,68 CR	0,00	0,00	407.171,68 CR
586-0 2.02.01.02.0012	Parcelamento INSS - Procuradoria pedido no.2604006	17.936,62 CR	0,00	0,00	17.936,62 CR
590-8 2.02.01.02.0013	Parcelamento INSS - Procuradoria pedido no.2768009	21.593,61 CR	0,00	0,00	21.593,61 CR
617-3 2.02.01.02.0014	Parcelamento INSS - Procuradoria pedido no.3263982	33.204,24 CR	0,00	0,00	33.204,24 CR
618-1 2.02.01.02.0015	Parcelamento INSS - Procuradoria pedido no.3263971	4.522,13 CR	0,00	0,00	4.522,13 CR
638-6 2.02.01.02.0016	Parcelamento Simples Nacional - 5	200.887,12 CR	0,00	0,00	200.887,12 CR
640-8 2.02.01.02.0017	Parcel. Simplificado Previdenciário no.3637103	29.833,83 CR	0,00	0,00	29.833,83 CR
644-0 2.02.01.02.0018	Parcelamento Simples Nacional - PGN	55.988,68 CR	0,00	0,00	55.988,68 CR
646-7 2.02.01.02.0019	Parcelamento Dívida Previdenciária - PGN	25.769,30 CR	0,00	0,00	25.769,30 CR
89-2 2.03	PATRIMONIO LIQUIDO	2.240.096,83 DB	0,00	0,00	2.240.096,83 DB
90-6 2.03.01	CAPITAL SOCIAL	500.000,00 CR	0,00	0,00	500.000,00 CR
91-4 2.03.01.01	CAPITAL REALIZADO	500.000,00 CR	0,00	0,00	500.000,00 CR
92-2 2.03.01.01.0001	Capital Subscrito	500.000,00 CR	0,00	0,00	500.000,00 CR
94-9 2.03.02	RESERVAS DE CAPITAL	29.529,81 CR	0,00	0,00	29.529,81 CR
96-5 2.03.02.01	RESERVAS DE CAPITAL	29.529,81 CR	0,00	0,00	29.529,81 CR
409-0 2.03.02.01.0002	Reservas para Aumento de Capital	29.529,81 CR	0,00	0,00	29.529,81 CR
98-1 2.03.04	LUCROS OU PREJUIZOS ACUMULADOS	2.769.626,64 DB	0,00	0,00	2.769.626,64 DB
99-0 2.03.04.01	LUCROS OU PREJUIZOS ACUMULADOS	2.769.626,64 DB	0,00	0,00	2.769.626,64 DB
101-5 2.03.04.01.0001	Lucros ou Prejuizos Acumulados	1.163.095,03 DB	0,00	0,00	1.163.095,03 DB
522-3 2.03.04.01.0003	Ajustes de Exercícios Anteriores	1.606.531,61 DB	0,00	0,00	1.606.531,61 DB
196-1 3	RECEITA LIQUIDA DO PERIODO	807.319,20 DB	202.413,13	109.992,37	899.739,96 DB
197-0 3.01	RECEITAS OPERACIONAIS	606.114,71 CR	10.659,33	109.992,37	705.447,75 CR
257-7 3.01.01	RECEITA LIQUIDA DE INDÚSTRIA	606.112,86 CR	10.659,33	0,00	703.656,95 CR
258-5 3.01.01.01	RECEITA BRUTA INDUSTRIAL	673.873,65 CR	0,00	108.203,42	782.077,07 CR
259-3 3.01.01.01.0001	Venda de Produto à Vista	673.873,65 CR	0,00	108.203,42	782.077,07 CR
261-5 3.01.01.02	(-)DEDUÇÃO RECEITA INDUSTRIAL	67.760,79 DB	10.659,33	0,00	78.420,12 DB
265-8 3.01.01.02.0004	Devolução de Vendas - Indústria	1.981,44 DB	0,00	0,00	1.981,44 DB
384-0 3.01.01.02.0009	Simples Nacional -Industria	65.779,35 DB	10.659,33	0,00	76.438,68 DB
187-2 3.01.03	RECEITAS FINANCEIRAS	1,85 CR	0,00	0,00	1,85 CR
315-8 3.01.03.01	RECEITAS FINANCEIRAS	1,85 CR	0,00	0,00	1,85 CR
189-9 3.01.03.01.0002	Receita de Aplicações Financeiras	1,85 CR	0,00	0,00	1,85 CR
216-0 3.01.04	OUTRAS RECEITAS OPERACIONAIS	0,00	0,00	1.788,95	1.788,95 CR
217-8 3.01.04.01	OUTRAS RECEITAS OPERACIONAIS	0,00	0,00	1.788,95	1.788,95 CR
484-7 3.01.04.01.0003	Distribuição de Sobras	0,00	0,00	1.788,95	1.788,95 CR
105-8 3.02	CUSTOS E DESPESAS	1.413.433,91 DB	191.753,00	0,00	1.605.187,71 DB



# G U A R D A

## ADVOGADOS ASSOCIADOS

077-CERÂMICA BEIJA - FLOR LTDA - EPP

Contábil

Balancete Contábil - Oficial

Pág.: 0004

### Maio de 2020

Código Classificação	Descrição da Conta	Saldo Anterior	Débito	Crédito	Saldo Atual
236-4 3.02.02	CUSTOS INDUSTRIAIS	1.258.349,08 DB	156.305,67	0,00	1.414.654,75 DB
237-2 3.02.02.01	COMPRAS - INDÚSTRIA	884.727,12 DB	53.056,74	0,00	937.783,86 DB
238-0 3.02.02.01.0001	Compra de Insumos a Vista	880.843,12 DB	53.056,74	0,00	933.899,86 DB
239-9 3.02.02.01.0002	Compra de Insumos a Prazo	3.884,00 DB	0,00	0,00	3.884,00 DB
279-8 3.02.02.03	ESTOQUE INICIAL	23.425,00 DB	0,00	0,00	23.425,00 DB
291-7 3.02.02.03.0001	Estoque Inicial de Matéria Prima	23.425,00 DB	0,00	0,00	23.425,00 DB
280-1 3.02.02.04	(-) ESTOQUE FINAL	65.200,00 CR	0,00	0,00	65.200,00 CR
294-1 3.02.02.04.0001	Estoque Final de Matéria Prima	65.200,00 CR	0,00	0,00	65.200,00 CR
241-0 3.02.02.05	MAO DE OBRA DIRETA - INDÚSTRIA	183.390,50 DB	59.629,51	0,00	243.020,01 DB
242-9 3.02.02.05.0001	13º Salário-Indústria	884,75 DB	0,00	0,00	884,75 DB
243-7 3.02.02.05.0002	FGTS- Indústria	13.220,01 DB	4.562,84	0,00	17.782,85 DB
244-5 3.02.02.05.0003	Férias -Indústria	13.319,22 DB	2.394,68	0,00	15.713,90 DB
246-1 3.02.02.05.0005	Ordenados-Indústria	155.966,52 DB	52.671,99	0,00	208.638,51 DB
248-8 3.02.02.06	GASTOS GERAIS DIRETOS - INDÚSTRIA	232.006,46 DB	43.619,42	0,00	275.625,88 DB
250-0 3.02.02.06.0002	Despesas com Veículos - Indústria	34.393,14 DB	5.257,29	0,00	39.650,43 DB
251-8 3.02.02.06.0003	Combustíveis e Lubrificantes - Indústria	58.688,99 DB	12.136,83	0,00	70.825,82 DB
370-0 3.02.02.06.0004	Fretes Pagos - Indústria	169,72 DB	50,72	0,00	220,44 DB
252-6 3.02.02.06.0005	Depreciações - Indústria	34.653,76 DB	8.663,44	0,00	43.317,20 DB
254-2 3.02.02.06.0007	Energia Elétrica - Indústria	36.876,58 DB	0,00	0,00	36.876,58 DB
255-0 3.02.02.06.0008	Manutenção de Máquinas e Equipamentos - Indústria	21.264,20 DB	6.699,11	0,00	27.963,31 DB
256-9 3.02.02.06.0009	Material de Consumo - Indústria	2.096,26 DB	284,30	0,00	2.380,56 DB
271-2 3.02.02.06.0010	Manutenção de Instalações - Indústria	6.191,03 DB	402,21	0,00	6.593,24 DB
399-9 3.02.02.06.0011	Despesas com Embalagens - Indústria	15.683,22 DB	5.722,38	0,00	21.405,60 DB
402-2 3.02.02.06.0012	Despesas com Ferramentas e Pcs- Ind	1.095,74 DB	581,68	0,00	1.677,42 DB
465-0 3.02.02.06.0017	Despesa c/ EPI 's - Indústria	1.434,90 DB	0,00	0,00	1.434,90 DB
487-1 3.02.02.06.0018	Despesa c/ Material Elétrico - Indústria	833,15 DB	153,35	0,00	986,50 DB
608-4 3.02.02.06.0019	Combustíveis p/Máquinas e Equipamentos - Indústria	18.625,77 DB	3.668,11	0,00	22.293,88 DB
145-7 3.02.03	DESPESAS ADMINISTRATIVAS	145.256,50 DB	34.593,84	0,00	179.850,34 DB
146-5 3.02.03.01	DESPESAS ADMINISTRATIVAS COM PESSOAL	70.700,70 DB	19.837,06	0,00	90.537,76 DB
147-3 3.02.03.01.0001	Pro-Labore - Adm	52.000,00 DB	13.000,00	0,00	65.000,00 DB
148-1 3.02.03.01.0002	Ordenados - Adm	17.315,49 DB	6.330,62	0,00	23.646,11 DB
151-1 3.02.03.01.0005	FGTS - Adm	1.385,21 DB	506,44	0,00	1.891,65 DB
224-0 3.02.03.02	DESPESAS ADMINISTRATIVAS GERAIS	74.555,80 DB	14.756,78	0,00	89.312,58 DB
160-0 3.02.03.02.0002	Água e Limpeza - Adm	382,23 DB	41,00	0,00	423,23 DB
175-9 3.02.03.02.0003	Aquisição Imobilizado - Menor Valor - Adm	700,00 DB	0,00	0,00	700,00 DB
158-9 3.02.03.02.0007	Correspondências - Adm	193,20 DB	32,15	0,00	225,35 DB
165-1 3.02.03.02.0008	Depreciações - Adm	46,68 DB	11,67	0,00	58,35 DB
161-9 3.02.03.02.0009	Despesas com Alimentação - Adm	1.049,00 DB	258,00	0,00	1.307,00 DB
49-3 3.02.03.02.0010	Despesas com Internet - Adm	319,80 DB	79,95	0,00	399,75 DB
163-5 3.02.03.02.0012	Despesas com Serviços de Terceiros - Adm	48.678,00 DB	11.537,00	0,00	60.215,00 DB
156-2 3.02.03.02.0015	Material de Expediente - Adm	210,94 DB	56,00	0,00	266,94 DB
168-6 3.02.03.02.0016	Mensalidades - Adm	611,57 DB	94,90	0,00	706,47 DB
167-8 3.02.03.02.0018	Seguros - Adm	441,00 DB	110,25	0,00	551,25 DB
157-0 3.02.03.02.0019	Telefone - Adm	5.210,39 DB	256,29	0,00	5.466,68 DB
341-7 3.02.03.02.0022	Despesas diversas - Adm	190,47 DB	46,50	0,00	236,97 DB
405-7 3.02.03.02.0026	Honorários - Adm	7.434,80 DB	0,00	0,00	7.434,80 DB
429-4 3.02.03.02.0027	Despesas c/manut Sistema - Adm	300,00 DB	75,00	0,00	375,00 DB
464-2 3.02.03.02.0029	Custas e Emolumentos - Adm	325,90 DB	644,60	0,00	970,50 DB

  
**G U A R D A**  
 ADVOGADOS ASSOCIADOS

077-CERÂMICA BEIJA - FLOR LTDA - EPP


Contábil

Balancete Contábil - Oficial

Pág.: 0005

-----  
**M a i o d e 2 0 2 0**  
 -----

Código Classificação	Descrição da Conta	Saldo Anterior	Débito	Crédito	Saldo Atual
467-7 3.02.03.02.0030	Despesas com Informatica - Adm	150,00 DB	100,00	0,00	250,00 DB
474-0 3.02.03.02.0031	Despesas com Pedágio - Adm	5.943,00 DB	1.391,80	0,00	7.334,80 DB
523-1 3.02.03.02.0033	Amortizações - Adm	86,68 DB	21,67	0,00	108,35 DB
589-4 3.02.03.02.0035	Material de Higiene e Limpeza - Adm	282,14 DB	0,00	0,00	282,14 DB
634-3 3.02.03.02.0036	Despesas com Processo Trabalhista - Adm	2.000,00 DB	0,00	0,00	2.000,00 DB
176-7 3.02.04	DESPESAS TRIBUTÁRIAS	8.371,67 DB	502,44	0,00	8.874,11 DB
310-7 3.02.04.01	DESPESAS TRIBUTÁRIAS	8.371,67 DB	502,44	0,00	8.874,11 DB
177-5 3.02.04.01.0001	Impostos e Taxas	1.453,10 DB	100,00	0,00	1.553,10 DB
178-3 3.02.04.01.0002	Impostos Municipais	167,19 DB	0,00	0,00	167,19 DB
180-5 3.02.04.01.0004	Multas	2.034,98 DB	0,00	0,00	2.034,98 DB
366-2 3.02.04.01.0008	Juros sobre Parcelamento	4.219,64 DB	0,00	0,00	4.219,64 DB
414-6 3.02.04.01.0009	Juros sobre Impostos	71,55 DB	0,00	0,00	71,55 DB
462-6 3.02.04.01.0010	ICMS Dif. de Aliquota outra UF	0,00	402,44	0,00	402,44 DB
491-0 3.02.04.01.0012	IRRF	0,37 DB	0,00	0,00	0,37 DB
513-4 3.02.04.01.0013	Taxa de Alvará	424,84 DB	0,00	0,00	424,84 DB
181-3 3.02.05	DESPESAS FINANCEIRAS	1.456,66 DB	351,85	0,00	1.808,51 DB
311-5 3.02.05.01	DESPESAS FINANCEIRAS	1.456,66 DB	351,85	0,00	1.808,51 DB
183-0 3.02.05.01.0002	Juros Passivos	36,86 DB	122,85	0,00	159,71 DB
185-6 3.02.05.01.0004	Despesas Bancárias	1.419,80 DB	229,00	0,00	1.648,80 DB
T O T A I S ==>		0,00	634.667,19	634.667,19	0,00

  
 -----  
 Idimir Baldissera  
 CRC/RS 45848/0-4  
 Contador  
 CPF 390.687.810-49

  
 -----  
 CERÂMICA BEIJA - FLOR LTDA - EPP  
 Beatriz Juchem Koefender  
 Administrador  
 CPF 403.878.280-87

\*\*\*\*\*

**B- OPERAÇÃO E NEGÓCIO**

A empresa **não** apresentou dados para análise da sua produtividade em nenhum mês, **o que prejudica uma adequada avaliação da situação da empresa.**

**C- ÍNDICES DE LIQUIDEZ**

O relatório financeiro é dividido em duas análises, quais sejam;

- B.1) Liquidez;
- B.2) Rentabilidade;

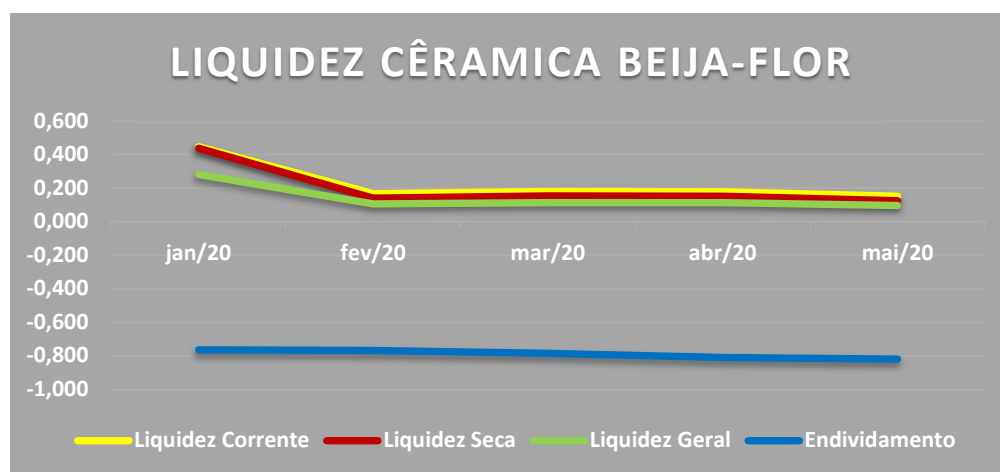
### Indicativos de Liquidez

Em subitens tal indicativo foi analisado em 4 etapas, quais sejam:

- **Liquidez Corrente:** tem por objetivo analisar as condições de pagamento das dívidas no curto prazo.
- **Liquidez Seca:** tem por objetivo analisar as condições de pagamento das dívidas no curto prazo, mas exclui o item estoques no qual estão muitas vezes valorizados eis que não aplicado índices de depreciação e outros fatores econômicos;
- **Liquidez Geral:** Analisa as condições de pagamento das dívidas no longo prazo;
- **Endividamento:** Apresenta o grau de endividamento de uma empresa frente ao seu capital próprio.

Todavia, no ano de 2019, se observa o inverso uma queda da liquidez e consequente aumento do endividamento, fato este que levou a empresa a procurar a presente medida judicial.

Por se tratar de recuperação recente, tais números devem ser analisados de forma superficial visto que ainda é cedo para se apurar de fato os efeitos da RJ sobre as contas da empresa.



Apurar a liquidez de uma empresa gera ao observador um quadro de análise momentânea da condição do negócio e não demonstrar efetivamente o problema de longo prazo.

É esta a razão da apresentação deste breve relatório em 3 índices, permitindo assim uma visão mais global dos negócios, o qual será complementado pelos dados abaixo.

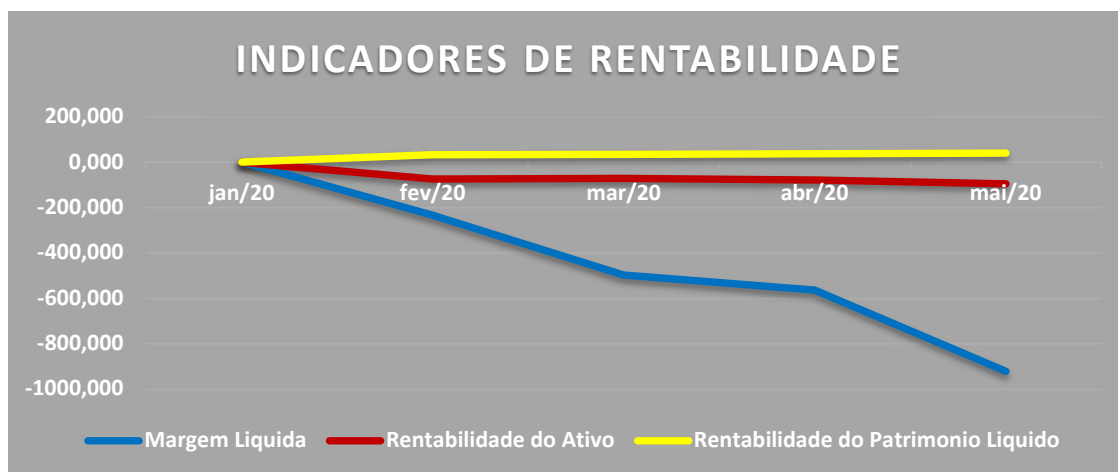
#### **D- INDICADORES DE RENTABILIDADE**

Em subitens tal indicativo foi analisado em 3 etapas, quais sejam:

- **Margem Líquida.** Representa qual o percentual líquido de lucro que a empresa obtém por cada unidade vendida;
- **Rentabilidade do ativo.** Representa o percentual de rentabilidade do ativo com base no lucro obtido
- **Rentabilidade do Patrimônio líquido.** Representa o percentual de rentabilidade do capital de cada sócio investido.

Os índices apresentados neste momento demonstram de forma clara a queda da rentabilidade da empresa e a necessidade evidente da mesma buscar o presente procedimento.

Conforme gráfico abaixo, todos os índices de rentabilidade da empresa caíram a partir de 2018, transformando-os em valores negativos em 2019, o que representa sério período a atividade da empresa.



Salienta que os números de liquidez sofrem impacto direto oriundo da própria atividade da empresa ao qual não necessita de um volume de bens imobilizado, pelo contrário, a receita direta da mesma se vincula a pequeno volume de imobilizado.

## 5- CONCLUSÃO SOBRE O DESEMPENHO DA EMPRESA

A empresa vem enfrentando mês a mês os impactos diretos da pandemia do COVID 19 na medida que um dos principais setores atingidos foi o da construção civil, exatamente os principais clientes da empresa.

O futuro da empresa é complicado e depende da retomada das atividades no Estado, sem o qual não haverá maneira alguma qualquer chance de manutenção da operação da empresa.

Os próximos meses serão decisivos.

Era o que restava relatar.

Porto Alegre, 07 de julho de 2020.

**Guarda & Steigleder Advogados Associados**  
**Administrador Judicial**  
**Luis Henrique Guarda**  
**OAB/RS 49.914**