

**RELATÓRIO MENSAL DE ATIVIDADES
AGOSTO/2020**

CERÂMICA BEIJA-FLOR LTDA

PROCESSO RJ nº 5000268-65.2020.8.21.0047

Data da Distribuição = 11.02.20

Data do Deferimento = 17.02.20

Data da Concessão da RJ = ainda não concedida

Juízo = 2ª Vara Judicial de Estrela/RS

Link para pesquisa: <https://guardaadvogados.com.br/ceramica-beija-flor-ltda/>

Último documento que serviu de base para o presente relatório foi **entregue em 23/9/20 pela Recuperanda.**

INTRODUÇÃO

O presente Relatório reúne de forma sintética as informações operacionais, financeiras, econômicas e processuais, limitada aos dados disponibilizados de forma não exaustivas, da Recuperação Judicial da empresa Cerâmica Beija-Flor Ltda.

As informações prestadas pela Administradora Judicial são extraídas da análise dos dados fornecidos mensalmente pela Recuperanda, bem como de reuniões com os procuradores e representantes da empresa.

1. RESUMO DO PROCESSO

O pedido de Recuperação Judicial da Cerâmica Beija-Flor Ltda foi ajuizado em 11.02.2020 e teve seu processamento deferido em 17.02.2020.

O Plano de Recuperação Judicial foi apresentado em 28/04/2020, de forma tempestiva e consta no evento 63 dos autos.

2. QUADRO RESUMO DO PRJ APROVADO

Ainda não foi alvo de análise pelos credores.

Aguarda a publicação do edital correspondente para abertura de prazo para objeções ao plano nos termos do artigo 53 da LREF.

3. SITUAÇÃO ATUAL DA EMPRESA

A principal atividade comercial da Recuperanda é a produção de tijolos e outros objetos de cerâmica para a construção civil.

A- FUNCIONÁRIOS

Atualmente a empresa possui 26 funcionários ativos, informações relativas ao mês de **AGOSTO/20**.

A seguir apresenta gráfico com a evolução do número de empregados ativos e vinculados a empresa.



B- ECONÔMICA

A empresa no mês de **AGOSTO/20**, teve um faturamento de R\$ 264.350,12 com um PREJUÍZO de R\$ 95.831,99.

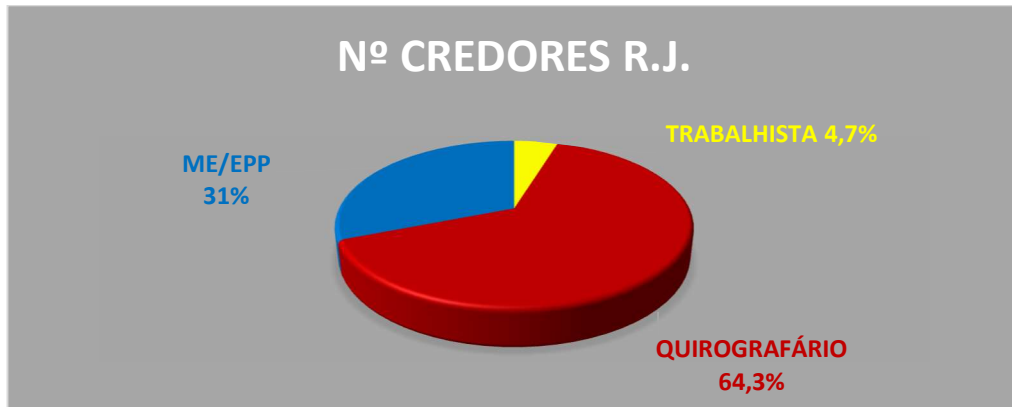
Já o acumulando no período de JAN/20 a **AGOSTO/20**, foi de um faturamento total de R\$ 1.631.308,37 com PREJUÍZO acumulado de R\$ 1.355.691,85.



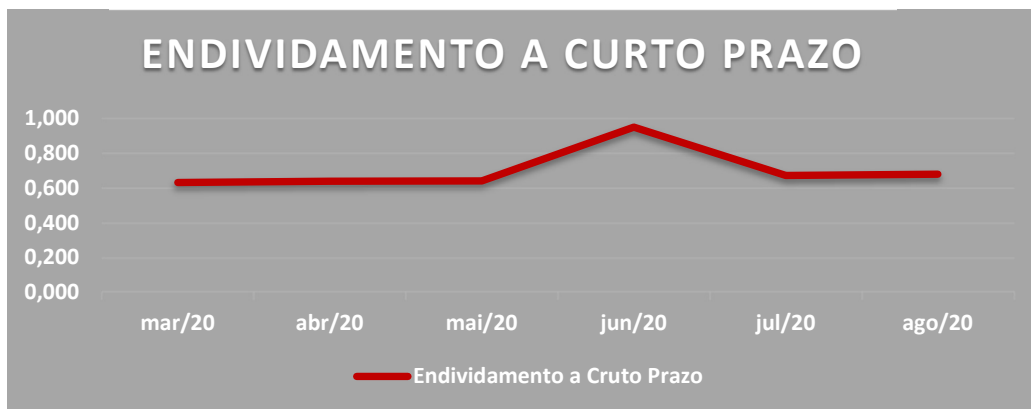
C- CREDORES DA RJ

A Recuperanda possui cerca de 42 credores vinculados a sua recuperação por dívidas anteriores a propositura da RJ, que perfazem um total aproximado de R\$ 7.434.712,10 de passivo, assim distribuídos:

	Nº CREDITORES	VALOR	% DO VALOR
CLASSE I TRABALHISTAS	02	R\$ 22.800,00	0,7%
CLASSE III QUIROGRAFÁRIOS	27	R\$ 2.696.542,15	80,5%
CLASSE IV ME/EPP	13	R\$ 630.761,00	18,8
TOTAL	42	R\$ 7.434.712,10	100%



O endividamento de curto prazo, tem se elevado mês a mês, atingindo o valor de **0,68** em **AGOSTO/20**, conforme gráfico abaixo.



D- FISCAL

No que se refere às dívidas tributárias, foram realizadas pesquisas junto aos sites da Receita Federal, SEFAZ/RS e município de GUAIBA/RS.

Em relação à pesquisa no site da Receita Federal **não foi constatada nenhuma pendência financeira da empresa, ou seja, não há inscrição em dívida ativa, conforme documento em anexo.**

No que tange às dívidas Estaduais, também **foi constatado no site do SEFAZ/RS uma dívida da empresa inscrita em dívida ativa** no valor de R\$ 708,84.

Referente aos tributos municipais, não foi possível verificar no site da Prefeitura de Estrela.

No que se refere ao pagamento **mensal dos tributos a empresa não apresentou os comprovantes de quitação dos tributos.**

A empresa apresentou uma tabela informando os valores **pendentes** de pagamento dos tributos até **JUNHO/20**, sem que houvesse qualquer informação sobre quitação parcial dos mesmos.

TRIBUTOS	VALORES
1. INSS	R\$ 23.724,12
2. FGTS	R\$ 20.496,09
3. SIMPLES	R\$ 40.507,41
4. IRRF	R\$ 33.312,62
5. PARCELAMENTO SIMPLES	R\$ 45.120,00
6. PARCELAMENTO INSS	R\$ 22.134,45

4. ANÁLISE E RESULTADOS ECONÔMICOS

A- BALANÇO PATRIMONIAL



G U A R D A

ADVOGADOS ASSOCIADOS

077-CERAMICA BEIJA FLOR LTDA
 Contábil
 Balancete Contábil - Oficial

Pág.: 0001

Agosto de 2020

Código Classificação	Descrição da Conta	Saldo Anterior	Débito	Crédito	Saldo Atual
1-9 1	ATIVO	780.550,54 DB	549.968,28	537.087,40	793.431,42 DB
2-7 1.01	ATIVO CIRCULANTE	249.562,27 DB	536.968,28	528.350,83	258.179,72 DB
3-5 1.01.01	ATIVO DISPONIVEL	7.991,34 DB	524.108,28	473.504,60	58.595,02 DB
4-3 1.01.01.01	CAIXA GERAL	7.673,93 DB	350.039,06	299.181,25	58.531,74 DB
5-1 1.01.01.01.0001	Caixa	7.673,93 DB	350.039,06	299.181,25	58.531,74 DB
6-0 1.01.01.02	BANCOS CONTA DISPOSICÃO	317,41 DB	174.069,22	174.323,35	63,28 DB
621-1 1.01.01.02.0006	Caixa Econômica Federal	317,41 DB	174.069,22	174.323,35	63,28 DB
8-6 1.01.02	CRÉDITOS	176.370,93 DB	12.860,00	54.846,23	134.384,70 DB
13-2 1.01.02.04	ADIANTAMENTO A FORNECEDORES	176.370,93 DB	12.860,00	54.846,23	134.384,70 DB
651-3 1.01.02.04.0003	Adiantamento a Fornecedores	153.980,00 DB	6.500,00	28.800,30	131.619,70 DB
673-4 1.01.02.04.0009	Jaqueline Simon Klein	65,00 DB	0,00	65,00	0,00
683-1 1.01.02.04.0012	Marcos Dittmar Kopsch	1.125,00 DB	700,00	0,00	1.825,00 DB
693-9 1.01.02.04.0014	Com. Combustíveis Kalsing Ltda	18.200,93 DB	0,00	18.200,93	0,00
696-3 1.01.02.04.0015	Solar Energie Eireli	0,00	4.720,00	4.720,00	0,00
697-1 1.01.02.04.0016	Distr.de Bebidas Tres Unidas Ltda	0,00	940,00	0,00	940,00 DB
700-5 1.01.02.04.0017	Nicardo Jacob Ely	3.000,00 DB	0,00	3.000,00	0,00
19-1 1.01.03	ESTOQUES	65.200,00 DB	0,00	0,00	65.200,00 DB
266-6 1.01.03.02	ESTOQUE INDUSTRIAL	65.200,00 DB	0,00	0,00	65.200,00 DB
285-2 1.01.03.02.0001	Estoque de Matéria Prima	65.200,00 DB	0,00	0,00	65.200,00 DB
23-0 1.02	ATIVO NÃO - CIRCULANTE	530.998,27 DB	13.000,00	8.736,57	535.251,70 DB
27-2 1.02.02	ATIVO INVESTIMENTOS	37.104,54 DB	0,00	0,00	37.104,54 DB
28-0 1.02.02.01	ATIVO INVESTIMENTOS	37.104,54 DB	0,00	0,00	37.104,54 DB
521-5 1.02.02.01.0001	Sicredi - Integralização de Capital	37.104,54 DB	0,00	0,00	37.104,54 DB
30-2 1.02.03	ATIVO IMOBILIZADO	493.867,85 DB	13.000,00	8.720,69	498.147,16 DB
31-0 1.02.03.01	ATIVO IMOBILIZADO	493.867,85 DB	13.000,00	8.720,69	498.147,16 DB
83-3 1.02.03.01.0003	Veículos	845.247,28 DB	0,00	0,00	845.247,28 DB
164-3 1.02.03.01.0004	(-)Deprec.Acumulada Veiculos	845.247,28 CR	0,00	0,00	845.247,28 CR
173-2 1.02.03.01.0005	Máquinas e Equipamentos	1.516.441,07 DB	13.000,00	0,00	1.529.441,07 DB
220-8 1.02.03.01.0006	(-)Deprec.Acumulada Máquinas e Equipamentos	1.100.056,30 CR	0,00	8.691,40	1.108.747,70 CR
221-6 1.02.03.01.0007	Computadores e Periféricos	700,00 DB	0,00	0,00	700,00 DB
222-4 1.02.03.01.0008	(-)Deprec.acumulada Computadores e Periféricos	691,54 CR	0,00	8,46	700,00 CR
325-5 1.02.03.01.0010	Ferramentas	150,00 DB	0,00	0,00	150,00 DB
326-3 1.02.03.01.0011	(-) Deprec.Acumulada Ferramentas	150,00 CR	0,00	0,00	150,00 CR
225-9 1.02.03.01.0012	Terrenos	75.000,00 DB	0,00	0,00	75.000,00 DB
681-5 1.02.03.01.0021	Instalações	2.500,00 DB	0,00	0,00	2.500,00 DB
682-3 1.02.03.01.0022	(-) Deprec. Acumulada Instalações	26,38 CR	0,00	20,83	47,21 CR
57-4 1.02.04	INTANGIVEL	15,88 DB	0,00	15,88	0,00
58-2 1.02.04.01	INTANGIVEL	15,88 DB	0,00	15,88	0,00
524-0 1.02.04.01.0001	Softwares	1.300,00 DB	0,00	0,00	1.300,00 DB
525-8 1.02.04.01.0002	(-) Amortiz. Acumulada Softwares	1.284,12 CR	0,00	15,88	1.300,00 CR
62-0 2	PASSIVO	2.240.039,30 CR	218.238,42	326.951,29	2.348.752,17 CR
63-9 2.01	PASSIVO CIRCULANTE	3.010.520,83 CR	218.238,42	326.951,29	3.119.233,70 CR
64-7 2.01.01	PASSIVO CIRCULANTE	3.010.520,83 CR	218.238,42	326.951,29	3.119.233,70 CR
65-5 2.01.01.01	FORNECEDORES	392.377,67 CR	138.697,00	199.728,58	453.408,35 CR
359-0 2.01.01.01.0029	Destak Materiais de Construção Ltda	100,70 CR	169,70	0,00	0,00
361-1 2.01.01.01.0030	Luiz S.F.Drum Me	2.231,34 CR	0,00	0,00	2.231,34 CR
403-0 2.01.01.01.0050	Beuren & Cia Ltda	1.281,12 CR	1.124,01	1.150,98	1.288,09 CR



G U A R D A

ADVOGADOS ASSOCIADOS

077-CERAMICA BEIJA FLOR LTDA

Contábil

Balancete Contábil - Oficial

Pág.: 0002

Agosto de 2020

Código Classificação	Descrição da Conta	Saldo Anterior	Débito	Crédito	Saldo Atual
495-2 2.01.01.01.0079	Metalvale Ltda	0,00	0,00	1.354,00	1.354,00 CR
500-2 2.01.01.01.0084	Elettronvale Equip.e.Mat.Eletricos Ltda	0,00	0,00	239,10	239,10 CR
533-9 2.01.01.01.0095	Copal Copiadoras do Vale Ltda	700,00 CR	0,00	0,00	700,00 CR
545-2 2.01.01.01.0100	Filtrobom Comércio de Autopeças Ltda	1.766,78 CR	515,50	772,00	2.023,28 CR
549-5 2.01.01.01.0104	Refrivale Refrigeração Alto Taquari Ltda	0,00	0,00	800,00	800,00 CR
578-9 2.01.01.01.0116	Vidroutil Comércio de Reciclados Ltda	0,00	5.599,00	5.599,00	0,00
595-9 2.01.01.01.0122	Tornearia Gisamar Ltda	3.114,33 CR	2.765,00	1.100,00	1.449,33 CR
614-9 2.01.01.01.0132	Bertan Indústria e Comércio de Máquinas Ltda	3.942,00 CR	0,00	0,00	3.942,00 CR
625-4 2.01.01.01.0138	Recapagem de Pneu Leo Ltda	1.760,00 CR	880,00	1.690,00	2.570,00 CR
630-0 2.01.01.01.0143	Sucates Wiebbelling Ltda	834,00 CR	834,00	0,00	0,00
649-1 2.01.01.01.0148	I Baldissera e Cia Ltda	83.329,65 CR	3.000,00	3.000,00	83.329,65 CR
652-1 2.01.01.01.0149	Jaqueline Simon Klein Me	0,00	65,00	65,00	0,00
658-0 2.01.01.01.0155	Jose dos Santos Rodrigues	702,00 CR	702,00	0,00	0,00
660-2 2.01.01.01.0156	Jadir José Bianchini	0,00	0,00	10.355,00	10.355,00 CR
670-0 2.01.01.01.0162	Mecanica Diesel do Vale Ltda Me	14.054,00 CR	7.327,00	0,00	7.327,00 CR
675-0 2.01.01.01.0165	Azus Indústria Comércio de Máquinas Ltda	1.300,00 CR	1.300,00	0,00	0,00
677-7 2.01.01.01.0167	Eng & Bio Consultoria em Meio Ambiente Ltda	0,00	0,00	1.250,00	1.250,00 CR
680-7 2.01.01.01.0168	Crippa Rey Advogados S/S	0,00	0,00	5.000,00	5.000,00 CR
686-6 2.01.01.01.0170	Rge Sul Distribuidora de Energia S.A	232.025,19 CR	0,00	35.612,94	268.238,13 CR
687-4 2.01.01.01.0171	Irmãos Maggioni Ltda	25.600,00 CR	16.000,00	28.800,00	38.400,00 CR
688-2 2.01.01.01.0172	Landir Rech & Cia Ltda	15.150,15 CR	15.150,15	12.270,15	12.270,15 CR
691-2 2.01.01.01.0175	Artefatos de Cimento Wickert Ltda	3.246,41 CR	3.246,41	0,00	0,00
692-0 2.01.01.01.0176	Com. de Combustíveis Kalsing Ltda	0,00	40.948,83	41.268,59	319,76 CR
695-5 2.01.01.01.0178	Solar Energie Eireli	0,00	4.720,00	4.720,00	0,00
698-0 2.01.01.01.0179	Iva Lenir Correa & Cia Ltda	0,00	20.860,30	31.661,82	2.821,52 CR
699-8 2.01.01.01.0180	Ricardo Jacob Ely	0,00	5.500,00	13.000,00	7.500,00 CR
66-3 2.01.01.02	OBRIGAÇÕES SOCIAIS	323.564,52 CR	79.504,52	95.403,20	339.463,20 CR
67-1 2.01.01.02.0001	Ordenados a Pagar	69.259,16 CR	69.259,16	69.857,49	69.857,49 CR
70-1 2.01.01.02.0004	INSS a Pagar	38.100,84 CR	0,00	8.894,87	46.995,71 CR
71-0 2.01.01.02.0005	FGTS a Pagar	159.380,39 CR	0,00	6.405,48	165.785,87 CR
72-6 2.01.01.02.0007	Imposto Sindical a Pagar	5.359,00 CR	0,00	0,00	5.359,00 CR
318-2 2.01.01.02.0014	Pró Labore	10.245,36 CR	10.245,36	10.245,36	10.245,36 CR
517-7 2.01.01.02.0016	Pensão Alimentícia a Pagar	2.228,40 CR	0,00	0,00	2.228,40 CR
585-1 2.01.01.02.0021	Parcelamento INSS - Procuradoria pedido no.2604006	6.576,79 CR	0,00	0,00	6.576,79 CR
591-6 2.01.01.02.0022	Parcelamento INSS - Procuradoria pedido no.2768009	7.197,96 CR	0,00	0,00	7.197,96 CR
619-0 2.01.01.02.0023	Parcelamento INSS - Procuradoria pedido no.3263971	3.108,93 CR	0,00	0,00	3.108,93 CR
620-3 2.01.01.02.0024	Parcelamento INSS - Procuradoria pedido no.3263982	9.365,29 CR	0,00	0,00	9.365,29 CR
641-6 2.01.01.02.0025	Parcel. Simplificado Previdenciário no.3637103	6.836,94 CR	0,00	0,00	6.836,94 CR
647-5 2.01.01.02.0026	Parcelamento Dívida Previdenciária - PGFN	5.905,46 CR	0,00	0,00	5.905,46 CR
75-2 2.01.01.03	OBRIGAÇÕES TRIBUTÁRIAS	237.078,08 CR	36,00	31.819,51	203.861,59 CR
383-2 2.01.01.03.0001	Simplex Nacional a Pagar	117.381,58 CR	0,00	26.906,23	144.287,81 CR
272-0 2.01.01.03.0007	FUNRURAL a pagar	953,07 CR	0,00	184,13	1.137,20 CR
297-6 2.01.01.03.0009	IRPF a pagar	21.565,95 CR	0,00	4.636,15	26.222,10 CR
463-4 2.01.01.03.0010	ICMS Dif. de Aliquota outra UF a pagar	930,00 CR	0,00	0,00	930,00 CR
480-4 2.01.01.03.0011	ISSQN a Pagar	36,00 CR	36,00	93,00	93,00 CR
583-5 2.01.01.03.0018	PERT - Simplex Nacional	37.324,10 CR	0,00	0,00	37.324,10 CR
639-4 2.01.01.03.0019	Parcelamento Simplex Nacional - 5	46.036,65 CR	0,00	0,00	46.036,65 CR
645-9 2.01.01.03.0020	Parcelamento Simplex Nacional - PGFN	12.830,73 CR	0,00	0,00	12.830,73 CR
80-9 2.01.01.05	EMPRÉSTIMOS BANCÁRIOS	2.057.500,56 CR	0,00	0,00	2.057.500,56 CR
488-0 2.01.01.05.0012	Banco do Brasil - Operação 43012554	31.483,79 CR	0,00	0,00	31.483,79 CR
444-8 2.01.01.05.0013	Banco do Brasil - Operação 4001621-8	4.954,02 CR	0,00	0,00	4.954,02 CR



G U A R D A

ADVOGADOS ASSOCIADOS

077-CERAMICA BEIJA FLOR LTDA
Contábil
Balancete Contábil - Oficial

Pág.: 0003

Agosto de 2020

Código Classificação	Descrição da Conta	Saldo Anterior	Débito	Crédito	Saldo Atual
505-3 2.01.01.05.0019	Sicredi - contrato no.30833582-0	35.560,35 CR	0,00	0,00	35.560,35 CR
508-8 2.01.01.05.0020	Sicredi - contrato no.40831292-9	34.264,19 CR	0,00	0,00	34.264,19 CR
528-2 2.01.01.05.0023	Banco do Brasil - Reescalonamento 043.014.015	143.752,02 CR	0,00	0,00	143.752,02 CR
604-1 2.01.01.05.0030	Banrisul - Crédito liquidação	107.227,80 CR	0,00	0,00	107.227,80 CR
607-6 2.01.01.05.0033	Compromisso Pgto Extrajudicial - 201800841220	787.682,73 CR	0,00	0,00	787.682,73 CR
642-4 2.01.01.05.0034	Banco do Brasil - Tarifa Bancária a Pagar	4.339,92 CR	0,00	0,00	4.339,92 CR
643-2 2.01.01.05.0035	Banco do Brasil - Juro Bancário a Pagar	372.246,36 CR	0,00	0,00	372.246,36 CR
648-3 2.01.01.05.0036	Edisson Koefender, CPF:239.824.200-59	255.000,00 CR	0,00	0,00	255.000,00 CR
650-5 2.01.01.05.0037	Sicredi - Renegociação de operações	280.989,38 CR	0,00	0,00	280.989,38 CR
86-8 2.02	PASSIVO NÃO - CIRCULANTE	1.469.615,30 CR	0,00	0,00	1.469.615,30 CR
87-6 2.02.01	PASSIVO EXIGIVEL A LONGO PRAZO	1.469.615,30 CR	0,00	0,00	1.469.615,30 CR
88-4 2.02.01.01	PASSIVO EXIGIVEL A LONGO PRAZO	672.708,09 CR	0,00	0,00	672.708,09 CR
504-5 2.02.01.01.0003	Sicredi - contrato no.30833582-0	85.344,80 CR	0,00	0,00	85.344,80 CR
507-0 2.02.01.01.0004	Sicredi - contrato no.40831292-9	99.819,26 CR	0,00	0,00	99.819,26 CR
601-7 2.02.01.01.0007	Processo Cível 047/1.17.0001031-0	234.582,39 CR	0,00	0,00	234.582,39 CR
602-5 2.02.01.01.0008	Processo Cível 047/1.17.0001181-3	252.961,64 CR	0,00	0,00	252.961,64 CR
363-8 2.02.01.02	OBRIGACÕES TRIBUTÁRIAS	796.907,21 CR	0,00	0,00	796.907,21 CR
582-7 2.02.01.02.0011	PERT - Simples Nacional	407.171,68 CR	0,00	0,00	407.171,68 CR
586-0 2.02.01.02.0012	Parcelamento INSS - Procuradoria pedido no.2664006	17.936,62 CR	0,00	0,00	17.936,62 CR
590-8 2.02.01.02.0013	Parcelamento INSS - Procuradoria pedido no.2768009	21.593,61 CR	0,00	0,00	21.593,61 CR
617-3 2.02.01.02.0014	Parcelamento INSS - Procuradoria pedido no.3263982	33.204,24 CR	0,00	0,00	33.204,24 CR
618-1 2.02.01.02.0015	Parcelamento INSS - Procuradoria pedido no.3263971	4.522,13 CR	0,00	0,00	4.522,13 CR
638-6 2.02.01.02.0016	Parcelamento Simples Nacional - 5	200.887,12 CR	0,00	0,00	200.887,12 CR
640-8 2.02.01.02.0017	Parcel. Simplificado Previdenciário no.3637103	29.833,83 CR	0,00	0,00	29.833,83 CR
644-0 2.02.01.02.0018	Parcelamento Simples Nacional - PGFN	55.988,68 CR	0,00	0,00	55.988,68 CR
646-7 2.02.01.02.0019	Parcelamento Dívida Previdenciário - PGFN	25.769,30 CR	0,00	0,00	25.769,30 CR
89-2 2.03	PATRIMONIO LIQUIDO	2.240.096,83 DB	0,00	0,00	2.240.096,83 DB
90-6 2.03.01	CAPITAL SOCIAL	500.000,00 CR	0,00	0,00	500.000,00 CR
91-4 2.03.01.01	CAPITAL REALIZADO	500.000,00 CR	0,00	0,00	500.000,00 CR
92-2 2.03.01.01.0001	Capital Subscrito	500.000,00 CR	0,00	0,00	500.000,00 CR
94-9 2.03.02	RESERVAS DE CAPITAL	29.529,81 CR	0,00	0,00	29.529,81 CR
96-5 2.03.02.01	RESERVAS DE CAPITAL	29.529,81 CR	0,00	0,00	29.529,81 CR
409-0 2.03.02.01.0002	Reservas para Aumento de Capital	29.529,81 CR	0,00	0,00	29.529,81 CR
98-1 2.03.04	LUCROS OU PREJUIZOS ACUMULADOS	2.769.626,64 DB	0,00	0,00	2.769.626,64 DB
99-0 2.03.04.01	LUCROS OU PREJUIZOS ACUMULADOS	2.769.626,64 DB	0,00	0,00	2.769.626,64 DB
101-5 2.03.04.01.0001	Lucros ou Prejuizos Acumulados	1.163.095,03 DB	0,00	0,00	1.163.095,03 DB
522-3 2.03.04.01.0003	Ajustes de Exercícios Anteriores	1.606.531,61 DB	0,00	0,00	1.606.531,61 DB
196-1 3	RECEITA LIQUIDA DO PERIODO	1.459.488,76 DB	362.255,39	266.423,40	1.555.320,75 DB
197-0 3.01	RECEITAS OPERACIONAIS	1.233.247,00 CR	26.906,23	266.423,40	1.472.764,97 CR
257-7 3.01.01	RECEITA LIQUIDA DE INDÚSTRIA	1.231.449,69 CR	26.906,23	264.350,12	1.468.893,50 CR
258-5 3.01.01.01	RECEITA BRUTA INDUSTRIAL	1.366.958,25 CR	0,00	264.350,12	1.631.308,37 CR
259-3 3.01.01.01.0001	Venda de Produto a Vista	1.366.958,25 CR	0,00	264.350,12	1.631.308,37 CR
261-5 3.01.01.02	(-)DEDUÇÃO RECEITA INDUSTRIAL	135.508,56 DB	26.906,23	0,00	162.414,79 DB
265-8 3.01.01.02.0004	Devolução de Vendas - Indústria	1.981,44 DB	0,00	0,00	1.981,44 DB
304-0 3.01.01.02.0009	Simples Nacional - Indústria	133.527,12 DB	26.906,23	0,00	160.433,35 DB
187-2 3.01.03	RECEITAS FINANCEIRAS	9,16 CR	0,00	2.073,28	2.082,44 CR



G U A R D A

ADVOGADOS ASSOCIADOS

077-CERAMICA BEIJA FLOR LTDA

Contábil

Balancete Contábil - Oficial

Pág.: 0004

A g o s t o d e 2 0 2 0

Código Classificação	Descrição da Conta	Saldo Anterior	Débito	Crédito	Saldo Atual
315-8 3.01.03.01	RECEITAS FINANCEIRAS	9,16 CR	0,00	2.073,28	2.082,44 CR
189-9 3.01.03.01.0002	Receita de Aplicações Financeiras	1,85 CR	0,00	0,00	1,85 CR
191-0 3.01.03.01.0004	Descontos Obtidos	7,31 CR	0,00	2.073,28	2.080,59 CR
216-0 3.01.04	OUTRAS RECEITAS OPERACIONAIS	1.788,95 CR	0,00	0,00	1.788,95 CR
217-8 3.01.04.01	OUTRAS RECEITAS OPERACIONAIS	1.788,95 CR	0,00	0,00	1.788,95 CR
484-7 3.01.04.01.0003	Distribuição de Sobras	1.788,95 CR	0,00	0,00	1.788,95 CR
105-8 3.02	CUSTOS E DESPESAS	2.692.736,56 DB	335.349,16	0,00	3.028.085,72 DB
236-4 3.02.02	CUSTOS INDUSTRIAIS	2.391.718,28 DB	283.630,90	0,00	2.675.349,18 DB
237-2 3.02.02.01	COMPRAS - INDÚSTRIA	1.436.384,85 DB	105.902,87	0,00	1.542.287,72 DB
238-0 3.02.02.01.0001	Compra de Insumos a Vista	976.310,70 DB	22.795,90	0,00	999.106,60 DB
239-9 3.02.02.01.0002	Compra de Insumos a Prazo	460.074,15 DB	83.106,97	0,00	543.181,12 DB
279-8 3.02.02.03	ESTOQUE INICIAL	23.425,00 DB	0,00	0,00	23.425,00 DB
291-7 3.02.02.03.0001	Estoque Inicial de Matéria Prima	23.425,00 DB	0,00	0,00	23.425,00 DB
280-1 3.02.02.04	(-) ESTOQUE FINAL	65.200,00 CR	0,00	0,00	65.200,00 CR
294-1 3.02.02.04.0001	Estoque Final de Matéria Prima	65.200,00 CR	0,00	0,00	65.200,00 CR
241-0 3.02.02.05	MAO DE OBRA DIRETA - INDÚSTRIA	397.712,55 DB	76.227,41	0,00	473.939,96 DB
242-9 3.02.02.05.0001	13º Salário-Indústria	3.214,36 DB	424,03	0,00	3.638,39 DB
243-7 3.02.02.05.0002	FGTS- Indústria	36.341,43 DB	5.604,51	0,00	41.945,94 DB
244-5 3.02.02.05.0003	Férias -Indústria	29.898,02 DB	697,69	0,00	30.595,71 DB
246-1 3.02.02.05.0005	Ordenados-Indústria	328.258,74 DB	69.501,18	0,00	397.759,92 DB
248-8 3.02.02.06	GASTOS GERAIS DIRETOS - INDÚSTRIA	599.395,86 DB	101.500,62	0,00	700.896,50 DB
250-0 3.02.02.06.0002	Despesas com Veículos - Indústria	47.209,69 DB	784,80	0,00	47.994,49 DB
251-8 3.02.02.06.0003	Combustíveis e Lubrificantes - Indústria	88.794,50 DB	42.682,59	0,00	131.477,09 DB
370-0 3.02.02.06.0004	Frete Pagos - Indústria	718,63 DB	0,00	0,00	718,63 DB
252-6 3.02.02.06.0005	Depreciações - Indústria	60.644,08 DB	8.691,40	0,00	69.335,48 DB
254-2 3.02.02.06.0007	Energia Elétrica - Indústria	269.591,77 DB	35.612,94	0,00	305.114,71 DB
255-0 3.02.02.06.0008	Manutenção de Máquinas e Equipamentos - Indústria	41.989,87 DB	6.295,05	0,00	48.284,92 DB
256-9 3.02.02.06.0009	Material de Consumo - Indústria	21.584,74 DB	228,72	0,00	21.813,46 DB
271-2 3.02.02.06.0010	Manutenção de Instalações - Indústria	9.926,35 DB	749,40	0,00	10.675,75 DB
399-9 3.02.02.06.0011	Despesas com Embalagens - Indústria	27.103,68 DB	5.599,00	0,00	32.702,68 DB
402-2 3.02.02.06.0012	Despesas com Ferramentas e Pcs- Ind	6.301,69 DB	587,62	0,00	6.889,31 DB
413-8 3.02.02.06.0013	Despesas c/ Serviços de Terceiros -Ind	130,00 DB	0,00	0,00	130,00 DB
465-0 3.02.02.06.0017	Despesa c/ EPI 's - Indústria	2.019,90 DB	0,00	0,00	2.019,90 DB
487-1 3.02.02.06.0018	Despesa c/ Material Elétrico - Indústria	1.177,10 DB	269,10	0,00	1.446,20 DB
608-4 3.02.02.06.0019	Combustíveis p/Máquinas e Equipamentos - Indústria	22.293,88 DB	0,00	0,00	22.293,88 DB
145-7 3.02.03	DESPESAS ADMINISTRATIVAS	287.281,02 DB	50.004,87	0,00	337.365,89 DB
146-5 3.02.03.01	DESPESAS ADMINISTRATIVAS COM PESSOAL	133.693,51 DB	23.811,94	0,00	157.505,45 DB
147-3 3.02.03.01.0001	Pro-Labore - Adm	91.000,00 DB	13.000,00	0,00	104.000,00 DB
148-1 3.02.03.01.0002	Ordenados - Adm	39.531,08 DB	10.010,97	0,00	49.542,05 DB
151-1 3.02.03.01.0005	FGTS - Adm	3.162,43 DB	800,97	0,00	3.963,40 DB
224-0 3.02.03.02	DESPESAS ADMINISTRATIVAS GERAIS	153.587,51 DB	26.272,93	0,00	179.860,44 DB
160-0 3.02.03.02.0002	Água e Limpeza - Adm	473,23 DB	18,00	0,00	491,23 DB
175-9 3.02.03.02.0003	Aquisição Imobilizado - Menor Valor - Adm	700,00 DB	0,00	0,00	700,00 DB
162-7 3.02.03.02.0005	Conservação de Instalações - Adm	1.105,41 DB	0,00	0,00	1.105,41 DB
158-9 3.02.03.02.0007	Correspondências - Adm	225,35 DB	0,00	0,00	225,35 DB
155-1 3.02.03.02.0008	Depreciações - Adm	108,07 DB	29,29	0,00	137,36 DB

GG

G U A R D A

ADVOGADOS ASSOCIADOS

077-CERAMICA BEIJA FLOR LTDA

Contábil

Balancete Contábil - Oficial

Pág.: 0005

Agosto de 2020

Código Classificação	Descrição da Conta	Saldo Anterior	Débito	Crédito	Saldo Atual
161-9 3.02.03.02.0009	Despesas com Alimentação - Adm	2.589,80 DB	215,00	0,00	2.804,80 DB
49-3 3.02.03.02.0010	Despesas com Internet - Adm	774,15 DB	79,95	0,00	854,10 DB
163-5 3.02.03.02.0012	Despesas com Serviços de Terceiros - Adm	104.547,00 DB	18.320,00	0,00	122.867,00 DB
155-4 3.02.03.02.0013	Despesas com Veículos - Adm	747,00 DB	0,00	0,00	747,00 DB
156-2 3.02.03.02.0015	Material de Expediente - Adm	546,94 DB	0,00	0,00	546,94 DB
168-6 3.02.03.02.0016	Mensalidades - Adm	1.455,30 DB	80,00	0,00	1.535,30 DB
167-8 3.02.03.02.0018	Seguros - Adm	771,75 DB	110,25	0,00	882,00 DB
157-0 3.02.03.02.0019	Telefone - Adm	7.437,27 DB	1.336,86	0,00	8.774,13 DB
341-7 3.02.03.02.0022	Despesas diversas - Adm	3.186,61 DB	0,00	0,00	3.186,61 DB
405-7 3.02.03.02.0026	Honorários - Adm	13.434,80 DB	3.000,00	0,00	16.434,80 DB
429-4 3.02.03.02.0027	Despesas c/manut Sistema - Adm	525,00 DB	75,00	0,00	600,00 DB
464-2 3.02.03.02.0029	Custas e Emolumentos - Adm	1.478,60 DB	702,60	0,00	2.181,20 DB
457-7 3.02.03.02.0030	Despesas com Informática - Adm	250,00 DB	230,00	0,00	480,00 DB
474-0 3.02.03.02.0031	Despesas com Pedágio - Adm	10.797,40 DB	2.060,10	0,00	12.857,50 DB
523-1 3.02.03.02.0033	Amortizações - Adm	151,69 DB	15,88	0,00	167,57 DB
589-4 3.02.03.02.0035	Material de Higiene e Limpeza - Adm	282,14 DB	0,00	0,00	282,14 DB
634-3 3.02.03.02.0036	Despesas com Processo Trabalhista - Adm	2.000,00 DB	0,00	0,00	2.000,00 DB
176-7 3.02.04	DESPESAS TRIBUTÁRIAS	10.314,02 DB	966,70	0,00	11.280,72 DB
310-7 3.02.04.01	DESPESAS TRIBUTÁRIAS	10.314,02 DB	966,70	0,00	11.280,72 DB
177-5 3.02.04.01.0001	Impostos e Taxas	1.868,11 DB	100,30	0,00	1.968,41 DB
178-3 3.02.04.01.0002	Impostos Municipais	359,33 DB	866,42	0,00	1.225,73 DB
180-5 3.02.04.01.0004	Multas	2.037,74 DB	0,00	0,00	2.037,74 DB
366-2 3.02.04.01.0008	Juros sobre Parcelamento	4.219,64 DB	0,00	0,00	4.219,64 DB
414-6 3.02.04.01.0009	Juros sobre Impostos	71,55 DB	0,00	0,00	71,55 DB
462-6 3.02.04.01.0010	ICMS Dif. de Alíquota outra UF	1.332,44 DB	0,00	0,00	1.332,44 DB
491-0 3.02.04.01.0012	IRRF	0,37 DB	0,00	0,00	0,37 DB
513-4 3.02.04.01.0013	Taxa de Alvará	424,84 DB	0,00	0,00	424,84 DB
181-3 3.02.05	DESPESAS FINANCEIRAS	3.423,24 DB	666,69	0,00	4.089,93 DB
311-5 3.02.05.01	DESPESAS FINANCEIRAS	3.423,24 DB	666,69	0,00	4.089,93 DB
183-0 3.02.05.01.0002	Juros Passivos	1.096,44 DB	317,69	0,00	1.324,13 DB
185-6 3.02.05.01.0004	Despesas Bancárias	2.416,80 DB	349,00	0,00	2.765,80 DB
T O T A I S ==>		0,00	1.130.462,09	1.130.462,09	0,00

Idimir Baldissera
CRC/RS 45848/O-4
Contador
CPF 390.687.810-49

CERAMICA BEIJA FLOR LTDA
Beatriz Juchem Koefender
Administrador
CPF 403.878.280-87


GUARDA
 ADVOGADOS ASSOCIADOS

077-CERAMICA BEIJA FLOR LTDA
 C.N.P.J: 90.062.506/0001-18
 Registro: Junta Comercial do RS

Pág.: 0001

Nº: 43200784647

Data Reg: 09/08/1984

Demonstração de Resultado
Agosto de 2020

	Valor	%
	08/2020	
Venda de Produtos a Vista	264.350,12 CR	100,00
(=) RECEITA BRUTA TOTAL	264.350,12 CR	100,00
(-) (-)Deduções da Receita	26.906,23 DB	10,18
(=) RECEITA LÍQUIDA TOTAL	237.443,89 CR	89,82
(-) Compras	105.902,87 DB	40,06
(-) Mão de Obra Direta	76.227,41 DB	28,84
(-) Gastos Gerais Diretos	101.500,62 DB	38,40
(=) RESULTADO BRUTO TOTAL	46.187,01 DB	17,47
(-) Despesas Administrativas	50.084,87 DB	18,95
(-) Despesas Tributárias	966,70 DB	0,37
(-) Despesas Financeiras	666,69 DB	0,25
(+) Receitas Financeiras	2.073,28 CR	0,78
(=) RESULTADO OPERACIONAL	95.831,99 DB	36,25
(=) RESULTADO DO PERÍODO ANTES DA CSSL	95.831,99 DB	36,25
(=) RESULTADO DO PERÍODO ANTES DO IMPOSTO DE RENDA	95.831,99 DB	36,25
(=) RESULTADO LÍQUIDO DO PERÍODO	95.831,99 DB	36,25

Reconhecemos a exatidão do(a) presente Demonstração de Resultado referente a empresa abaixo identificada, levantado a partir de documentos fornecidos pela empresa e em conformidade com as normas brasileiras de contabilidade.

EMPRESA.: CERAMICA BEIJA FLOR LTDA
 ENDEREÇO.: Rodovia RS 129, 6000, Km 45,5 - Beija-Flor - Distrito de Costão
 CIDADE...: Estrela ESTADO: RS
 INSCRITA NO CNPJ Nº 90.062.506/0001-18


 Idimir Baldissera
 CRC/RS 45848/0-4
 Contador
 CPF 390.687.810-49


 CERAMICA BEIJA FLOR LTDA
 Beatriz Juchem Koeffender
 Administrador
 CPF 403.876.280-87

B- OPERAÇÃO E NEGÓCIO

A empresa **não** apresentou dados para análise da sua produtividade em nenhum mês, **o que prejudica uma adequada avaliação da situação da empresa.**

C- ÍNDICES DE LIQUIDEZ

O relatório financeiro é dividido em duas análises, quais sejam;

B.1) Liquidez;

B.2) Rentabilidade;

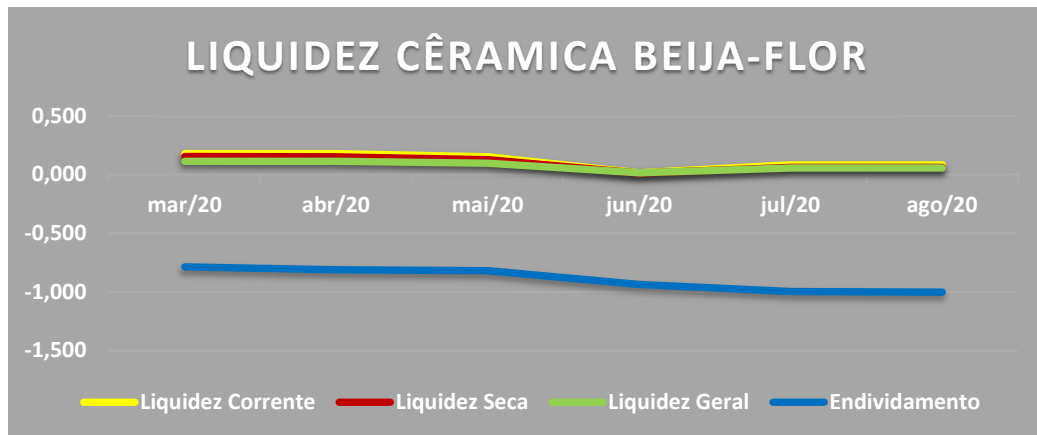
Indicativos de Liquidez

Em subitens tal indicativo foi analisado em 4 etapas, quais sejam:

- **Liquidez Corrente:** tem por objetivo analisar as condições de pagamento das dívidas no curto prazo.
- **Liquidez Seca:** tem por objetivo analisar as condições de pagamento das dívidas no curto prazo, mas exclui o item estoques no qual estão muitas vezes valorizados eis que não aplicado índices de depreciação e outros fatores econômicos;
- **Liquidez Geral:** Analisa as condições de pagamento das dívidas no longo prazo;
- **Endividamento:** Apresenta o grau de endividamento de uma empresa frente ao seu capital próprio.

Todavia, no ano de 2019, se observa o inverso uma queda da liquidez e consequente aumento do endividamento, fato este que levou a empresa a procurar a presente medida judicial.

Por se tratar de recuperação recente, tais números devem ser analisados de forma superficial visto que ainda é cedo para se apurar de fato os efeitos da RJ sobre as contas da empresa.



Apurar a liquidez de uma empresa gera ao observador um quadro de análise momentânea da condição do negócio e não demonstrar efetivamente o problema de longo prazo.

É esta a razão da apresentação deste breve relatório em 3 índices, permitindo assim uma visão mais global dos negócios, o qual será complementado pelos dados abaixo.

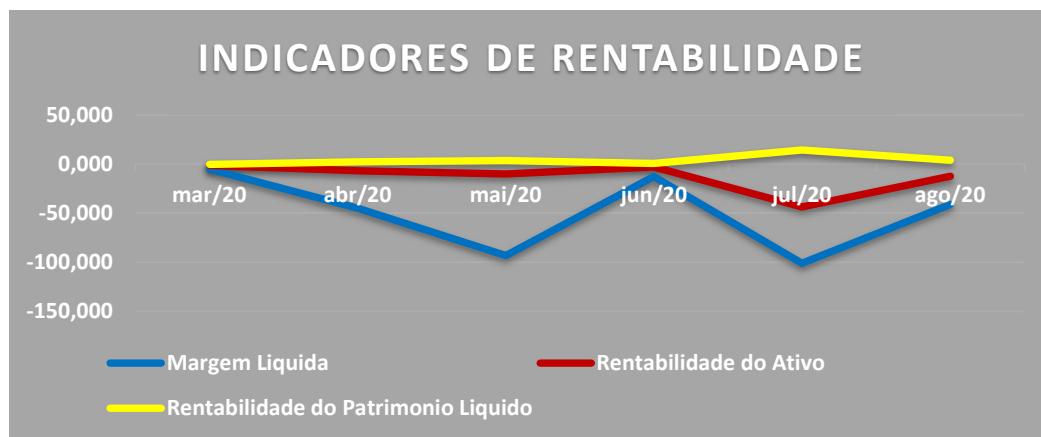
D- INDICADORES DE RENTABILIDADE

Em subitens tal indicativo foi analisado em 3 etapas, quais sejam:

- **Margem Líquida.** Representa qual o percentual líquido de lucro que a empresa obtém por cada unidade vendida;
- **Rentabilidade do ativo.** Representa o percentual de rentabilidade do ativo com base no lucro obtido
- **Rentabilidade do Patrimônio Líquido.** Representa o percentual de rentabilidade do capital de cada sócio investido.

Os índices apresentados neste momento demonstram de forma clara a queda da rentabilidade da empresa e a necessidade evidente da empresa buscar o presente procedimento.

Conforme gráfico abaixo, todos os índices de rentabilidade da empresa caíram a partir de 2018, transformando-os em valores negativos em 2019, o que representa sério período a atividade da empresa.



Salienta que os números de liquidez sofrem impacto direto oriundo da própria atividade da empresa ao qual não necessita de um volume de bens imobilizado, pelo contrário, a receita direta da empresa se vincula a pequeno volume de imobilizado.

E- DO ATIVO –

O valor do ativo registrado na contabilidade para o mês de agosto foi de R\$ 793.431,42 cerca de R\$ 12.880,88 maior que no mês anterior, oriundo especificamente do aumento do ativo circulante, não havendo qualquer grande alteração que seja passível de registro.

F- DO PASSIVO –

O valor do passivo registrado na contabilidade para o mês de agosto foi de R\$ 2.384.752,12 cerca de R\$ 100.712,87 maior que no mês anterior, oriundo especificamente do aumento do passivo circulante.

Em relação a este aumento se deu basicamente pelo incremento do valor relativo ao item 2.01.01.01.01 (Fornecedores) onde se observou um incremento de cerca de 60 mil reais oriundo de novas dívidas com credores, sendo que deste valor 35 mil reais se refere a débito **novo** com RGE.

Visivelmente a empresa tem aumentando sua dívida pós recuperação, ao qual é, no caso de falência, considerada extra-concursal devendo a empresa buscar meios de reduzir essa dívida ao qual pode claramente inviabilizar o negócio.

Além de novos débitos, fica evidente também pela análise do item 2.01.01.03 que a empresa não adimpliu o valor devido a título do simples nacional no mês de agosto.

5- CONCLUSÃO SOBRE O DESEMPENHO DA EMPRESA

Como já exposto anteriormente a situação da empresa vem se agravando mês a mês, onde começa-se a observar um aumento significativo de passivo pós recuperação, seja pela ausência de adimplemento de alguns fornecedores, seja pelo não pagamento do SIMPLES Nacional.

Há esperanças para os próximos meses onde o notório crescimento da construção civil deve auxiliar a empresa em sua retomada, sendo esta a maior esperança da empresa.

Os próximos meses serão decisivos.

Era o que restava relatar.

Porto Alegre, 24 de setembro de 2020.

Guarda & Steigleder Advogados Associados
Administrador Judicial
Luis Henrique Guarda
OAB/RS 49.914