

**GUARDA
ADVOGADOS ASSOCIADOS**



**STAR SERVICE- ORGANIZAÇÃO
EMPRESARIAL LTDA**

Recuperação Judicial nº 5000414-28.2019.8.21.0052

1ª Vara Cível de Guaíba- RS

Relatório de Atividades – Junho/2021

ÍNDICE

Introdução	3
1.1 – Cronograma processual	4
1.2 – Da estrutura societária e organizacional – atividade empresarial	5
1.3 – Resumo processual	6
1.4 – Demandas pendentes de julgamento	7
2 – Plano de recuperação judicial	8
3 – Situação Operacional da empresa	9
3.1 – Quadro de funcionários	10
3.2 – Quadro Econômico	11
3.3 – Credores Submetidos ao Plano	12
3.4 – Endividamento de curto prazo	13
3.5 – Dívidas Fiscais	14
4. Balanços, análises e Índices de Liquidez	15
5. Conclusão final	23

INTRODUÇÃO

- O presente Relatório reúne de forma sintética as informações operacionais, financeiras, econômicas e processuais, limitada aos dados disponibilizados de forma não exaustivas, da Recuperação Judicial da empresa Star Service Organização Empresarial Ltda.
- As informações prestadas pela Administração judicial são extraídas da análise dos dados que devem ser fornecidos mensalmente pela Recuperanda, bem como de reuniões com os procuradores e representantes.
- O presente feito de Recuperação Judicial foi proposto em 31/07/2019, tendo sido deferido seu processamento no dia 20/08/2019, estando no próximo slide o cronograma integral dos principais atos realizados.
- Atualmente o feito aguarda à aprovação do Plano de Recuperação Judicial, estando neste momento os autos conclusos para decisão.

1.1 – CRONOGRAMA PROCESSUAL

DATA	EVENTO	LOCALIZAÇÃO AUTOS
31/07/2019	DISTRIBUIÇÃO FEITO	Evento 1
20/08/2019	Deferimento Processamento RJ	Evento 10
27/08/2019	Publicação Deferimento RJ	Evento 23
27/08/2019	Publicação Edital Art. 7º § 1º LREF	Evento 23
06/09/2019	Encerramento Prazo Impugnações administrativas	
18/10/2019	Apresentação do Plano	Evento 94
23/10/2019	Disponibilização no D.O. do Edital do Artigo 7º § 2º e 55 LREF	Evento 149
03/11/2019	Prazo Final para impugnações nos termos do artigo 8º da LREF	
23/11/2019	Prazo final para apresentação de objeções	
29/09/2020	Apresentação de Aditivo ao Plano Original	Evento 336
27/10/2020	Disponibilização no D.O. do Edital do artigo 55 LREF (Aditivo PRJ)	Evento 355
26/11/2020	Prazo final para apresentação de objeções	
30/01/2021	Publicação Edital de Convocação de Credores para AGC	Evento 431
24/02/2021	AGC em 1ª Convocação – Não instaurada – Ausência de quórum	Evento 463
17/03/2021	AGC em 2ª Convocação – Instaurada – Suspensa	Evento 468
19/05/2021	AGC em 2ª Convocação – Continuação – Suspensa	Evento 582
14/06/2021	AGC em 2ª Convocação – Continuação – Encerrada – Plano Aprovado	Evento 608
09/07/2021	Homologado o PRJ aprovado em assembleia	Evento 624

1.2 – DA ESTRUTURA SOCIETARIA E ORGANIZACIONAL – ATIVIDADE EMPRESARIAL

Em relação a atividade empresarial, ou seja, seu escopo operacional não houve alteração alguma mantendo a Recuperanda como objeto a atividade de gestão de recursos humanos, apoio administrativo, serviço de assistência em enfermagem, serviços de cozinheira, serviços de copeira, atividades de limpeza em áreas industriais e administrativas e de jardinagem, serviços de portaria, serviços de recepção e telefonista.

Em relação a estrutura societária da empresa, continua idêntica a apresentada no início da recuperação judicial possuindo a seguinte composição social:

Nome Socio	Quota Social	Percentual Societário
Walter Humberto Rodrigues de Azambuja	R\$ 96.000,00	100 %



1.3 – RESUMO PROCESSUAL

O pedido de Recuperação Judicial da Star Service Organização Empresarial Ltda foi ajuizado em 31.07.2019 e teve seu processamento deferido em 20.07.2019.

O Plano de Recuperação Judicial foi apresentado em 18/10/2019, de forma tempestiva, e consta no evento 94 dos autos.

A Empresa Recuperanda solicitou a juntada de aditivo ao Plano, o que foi deferido pelo Magistrado em outubro/20, estando ainda no prazo para a juntada nos autos.

A Assembleia de Credores designada para o dia 20/4/2021 a 1ª convocação não pode ser instaurada por falta de Quorum. No dia 06/05/2021 foi instaurada a Assembleia em 2ª convocação, na qual teve seu PRJ aprovado.

Homologado o PRJ aprovado em assembleia.

1.4 – DEMANDAS PENDENTES DE JULGAMENTO

Atendendo a dispositivo sugerido pelo CNJ, especialmente no que se refere a necessidade de identificação de demandas que podem gerar obstáculos no andamento do feito.

Nesta seara **não identificou nenhum incidente não julgado.**

Com o incremento de 01 processos trabalhistas novo, atualmente a empresa possui 86 Reclamatórias em andamento em seu desfavor.

2– DO PLANO DE RECUPERAÇÃO APRESENTADO

Em breve resumo, temos os seguintes paradigmas a serem observados no que concerne ao cumprimento do PRJ **homologado em 09/07/2021**:

*(início período de carência se dará do trânsito em julgado da homologação do PRJ)

	CLASSE I TRABALHISTAS	CLASSE III QUIROGRAFÁRIO OPERACIONAIS PARCEIROS	CLASSE III QUIROGRAFÁRIO OPERACIONAIS ORDINÁRIOS	CLASSE IV PEQ. EMPR. e ME
CARÊNCIA	ZERO	ZERO	18 MESES	ZERO
PRAZO CUMPRIMENTO	Até 01 ANO	Até 3 ANOS	Até 08 ANOS	Até 1 ANO
PERIODICIDADE PAGAMENTOS	-	ANUAL	ANUAL	-
CORREÇÃO	-	-	TR	-
JUROS	-	-	3,5% ano	-
DESÁGIO	ZERO	ZERO	50%	ZERO
REQUISITOS MÍNIMOS	Remessa dados bancários	Remessa dados bancários	Remessa dados bancários	Remessa dados bancários

3– SITUAÇÃO OPERACIONAL DA EMPRESA

A principal atividade comercial da Recuperanda é a terceirização de serviços como limpeza, portaria e etc., em diversas cidades da Região Metropolitana de Porto Alegre/RS.

3.1– DO QUADRO DE FUNCIONÁRIOS

Atualmente a empresa possui 668 colaboradores ativos todos eles celetistas, desconhecendo qualquer prestador de serviço regular sem o devido registro em CTPS e nenhum colaborador operando mediante Pessoa Jurídica, conforme informações relativas ao mês de **JUNHO/21**, tendo um aumento em relação ao mês anterior no quadro de funcionários.

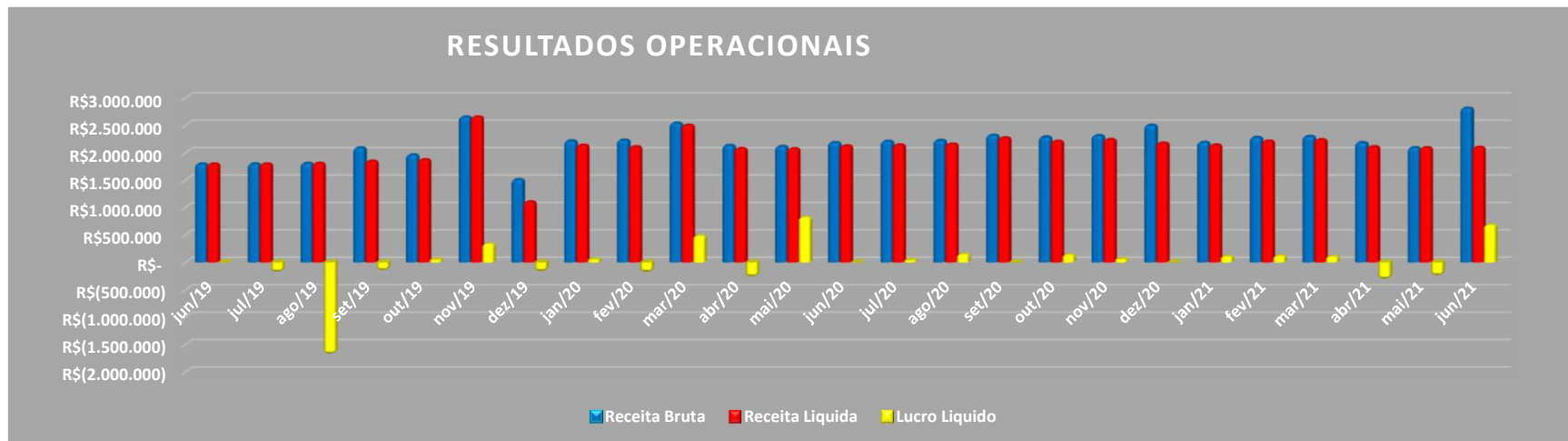
Em relação ao adimplemento dos salários dos funcionários ativos, segundo documentos remetidos pela empresa, **estes tiveram seus vencimentos adimplidos de forma pontual.**



3.2– DO QUADRO ECONÔMICO

A empresa no mês de **JUNHO/21** teve um faturamento bruto de R\$ 2.814.508,32, com LUCRO de R\$ 681.269,21.

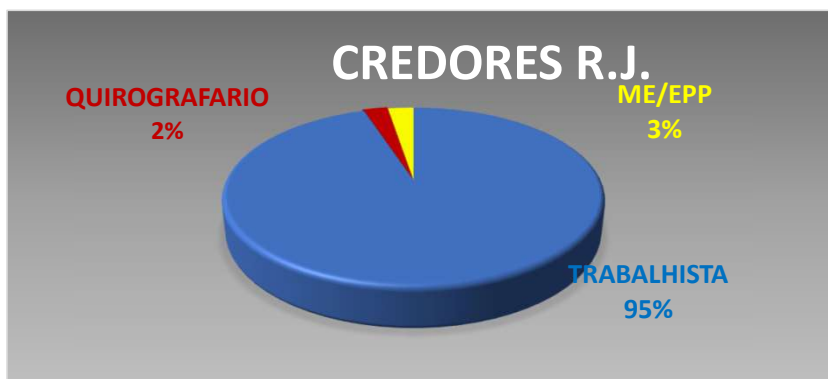
O faturamento acumulado no período de JANEIRO/21 a **JUNHO/21** foi de R\$ 13.862.448,74, e um LUCRO operacional estimado de R\$ 453.805,78.



3.3– CREDORES SUBMETIDOS AO PROCESSO DE REC. JUDICIAL

A Recuperanda possui cerca de 730 credores vinculados a sua recuperação por dívidas anteriores a propositura da RJ, que perfazem um total aproximado de R\$ 7.434.712,10 de passivo, assim distribuídos:

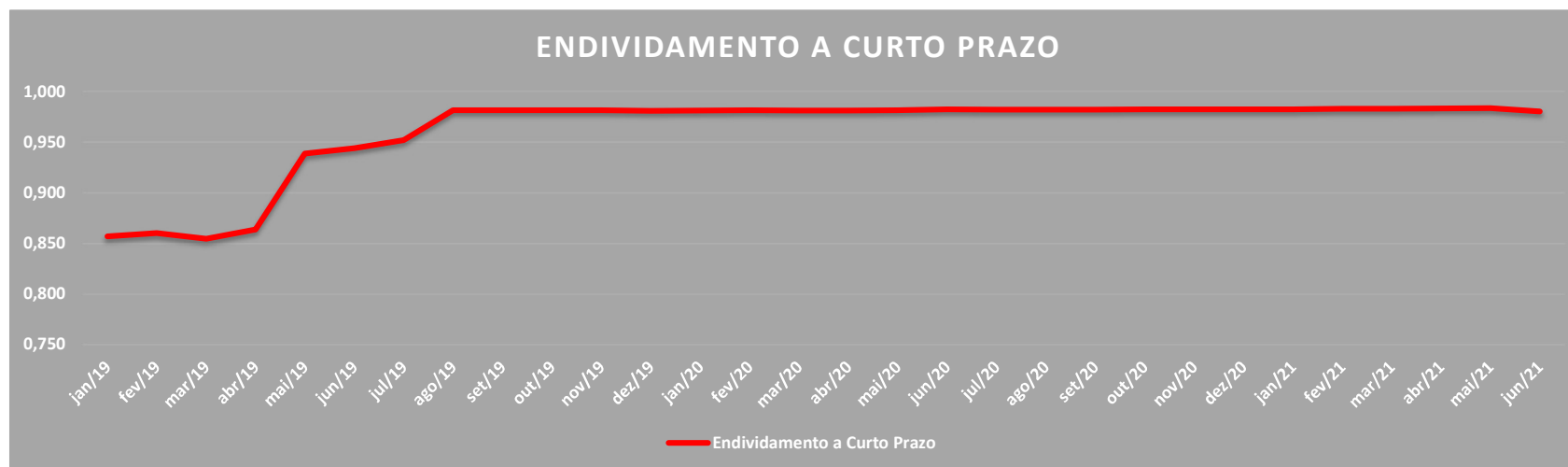
	Nº CREDORES	VALOR	% DO VALOR
CLASSE I TRABALHISTAS	693	R\$ 2.523.463,50	33,9%
CLASSE II GARANTIA REAL	0	R\$ 0	0%
CLASSE III QUIROGRAFÁRIOS	18	R\$ 4.857.596,70	65,3%
CLASSE IV ME/EPP	19	R\$ 5.3651,90	0,7%
TOTAL	730	R\$ 7.434.712,10	100%



3.4 – ENDIVIDAMENTO DE CURTO PRAZO

O endividamento geral, segundo dados contábeis, pós recuperação judicial vem se mantendo de certa forma estável desde a interposição do feito.

O endividamento de curto prazo tem-se mantido, no mesmo patamar desde agosto/19, no valor de 0,98, conforme gráfico abaixo.



3.5– DÍVIDAS FISCAIS

No que se refere às dívidas tributárias, foram realizadas pesquisas junto aos sites da Receita Federal, SEFAZ/RS e município de GUAIBA/RS.

Em relação à pesquisa no site da Receita Federal **não foi constatada nenhuma pendência financeira da empresa, ou seja, não há inscrição em dívida ativa, conforme documento em anexo.**

No que tange às dívidas Estaduais, também **não foi constatado no site do SEFAZ/RS nenhuma dívida da empresa inscrita em dívida ativa.**

Referente aos tributos municipais, não foi possível verificar no site da Prefeitura de Guaíba.

No que se refere ao pagamento **mensal dos tributos a empresa apresentou os comprovantes de quitação através de extratos e comprovantes de pagamento.**

4. ANÁLISE E RESULTADOS ECONÔMICOS

4.1 BALANCETE MENSAL

Em relação balanço patrimonial, o qual vai em anexo ao presente laudo, ante sua extensão.

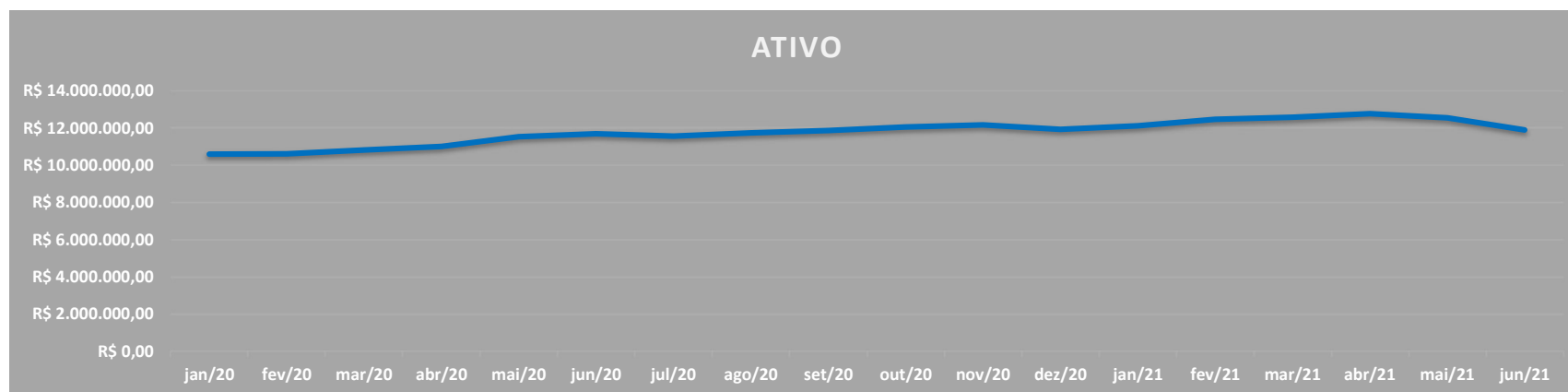
Pelos dados apresentados, não se vislumbrou alterações substanciais nos números apresentados, a não ser redução de seu imobilizado pela venda de veículos de sua propriedade, autorizado pelo Juízo.

4. ANÁLISE E RESULTADOS ECONÔMICOS

4.2 BALANCETE MENSAL

ANÁLISE DE ATIVOS

O valor do ativo registrado na contabilidade para o mês de **JUNHO/21** foi de R\$ 11.908.501,34 cerca de R\$ 641.547,75 menor que no mês anterior oriundo da não recuperação efetiva de impostos..

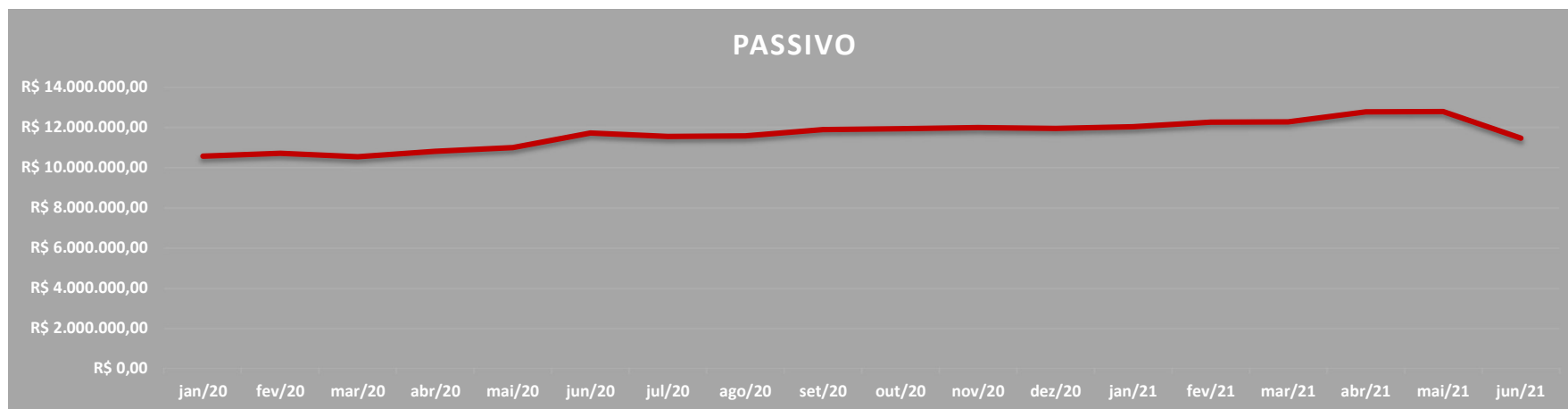


4. ANÁLISE E RESULTADOS ECONÔMICOS

4.1 BALANCETE MENSAL

ANÁLISE DO PASSIVO

O valor do passivo registrado na contabilidade para o mês de **JUNHO/21**, foi de R\$ 11.454.695,56, cerca de R\$ R\$ 1.322.816,96 menor que no mês anterior oriundo especificamente do aumento das obrigações sociais (tributos) e registros de financiamentos, o qual refletiu inclusive no índice de endividamento da empresa.



4. ANÁLISE E RESULTADOS ECONÔMICOS

4.2. OPERAÇÃO E NEGÓCIO

A empresa tem por objeto principal a prestação de serviço de limpeza e manutenção.

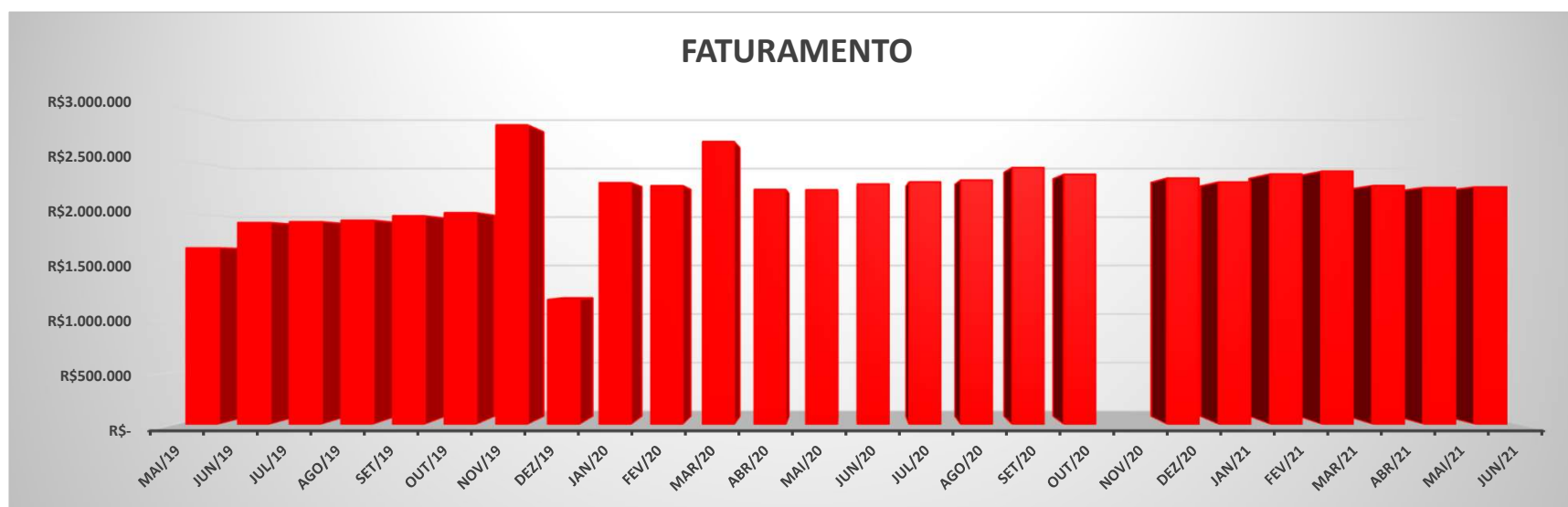
A empresa tem mantido há meses o mesmo patamar de atendimentos com relação ao número de clientes, deixando evidente a situação com base no gráfico abaixo:



4. ANÁLISE E RESULTADOS ECONÔMICOS

4.2. OPERAÇÃO E NEGÓCIO

Em termos de faturamento a empresa tem se mantido estável desde abril/20. No mês de **JUNHO/21** o faturamento teve uma leve redução em relação ao mês anterior, como pode ser observado no gráfico abaixo.



4. ANÁLISE E RESULTADOS ECONÔMICOS

4.3. ÍNDICES DE LÍQUIDEZ

INDICADORES DE LIQUIDEZ

Em subitens tal indicativo foi analisado em 4 etapas, quais sejam:

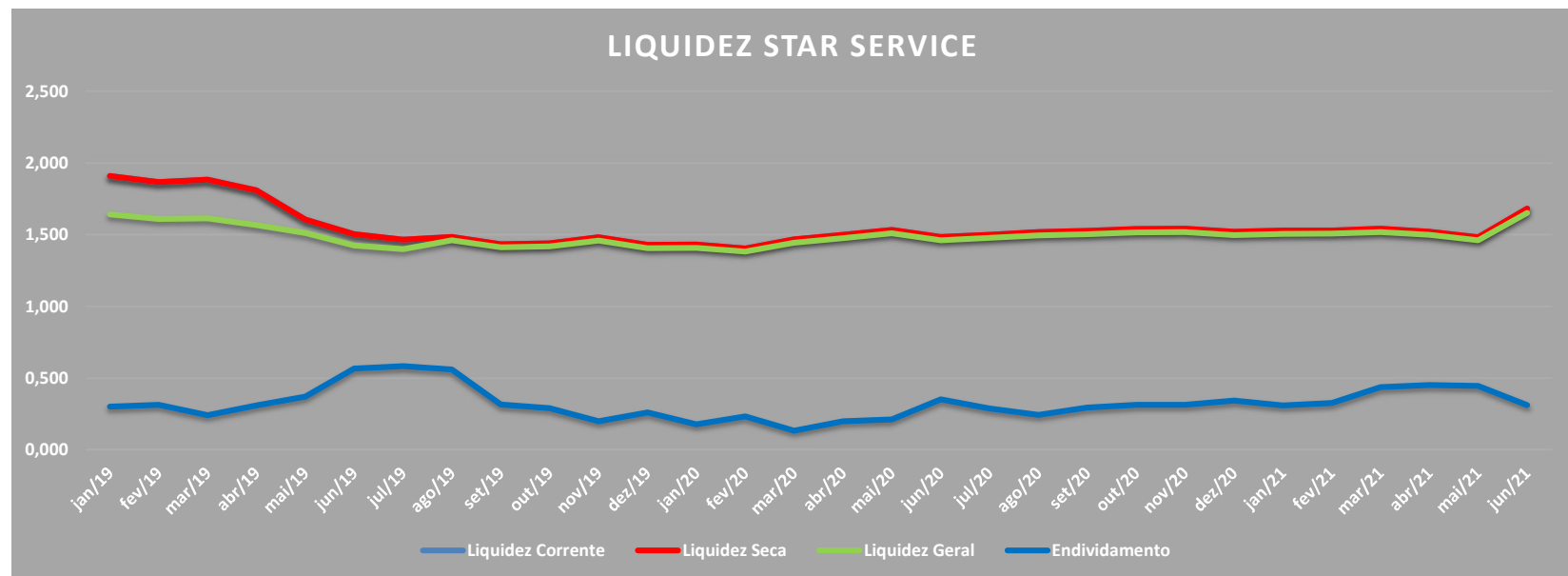
- **Liquidez Corrente:** tem por objetivo analisar as condições de pagamento das dívidas no curto prazo.
- **Liquidez Seca:** tem por objetivo analisar as condições de pagamento das dívidas no curto prazo, mas exclui o item estoques no qual estão muitas vezes valorizados eis que não aplicado índices de depreciação e outros fatores econômicos;
- **Liquidez Geral:** Analisa as condições de pagamento das dívidas no longo prazo;
- **Endividamento:** Apresenta o grau de endividamento de uma empresa frente ao seu capital próprio.

Ao que se observa a empresa vem mantendo sua liquidez de forma estável, nos últimos meses, mesmo com a crise assolando o país e o setor, cabendo apenas destaque uma leve tendência de aumento do endividamento nos últimos dois meses, mas que não representa qualquer mudança ou tendência a se apontar.

Apurar a liquidez de uma empresa gera ao observador um quadro de análise momentânea da condição do negócio e não demonstrar efetivamente o problema de longo prazo.

4. ANÁLISE E RESULTADOS ECONÔMICOS

4.3. ÍNDICES DE LÍQUIDEZ



4. ANÁLISE E RESULTADOS ECONÔMICOS

4.4. ÍNDICES DE RENTABILIDADE

INDICADORES DE RENTABILIDADE

Em subitens tal indicativo foi analisado em 3 etapas, quais sejam:

- **Margem Líquida.** Representa qual o percentual líquido de lucro que a empresa obtém por cada unidade vendida;
- **Rentabilidade do ativo.** Representa o percentual de rentabilidade do ativo com base no lucro obtido
- **Rentabilidade do Patrimônio líquido.** Representa o percentual de rentabilidade do capital de cada sócio investido.

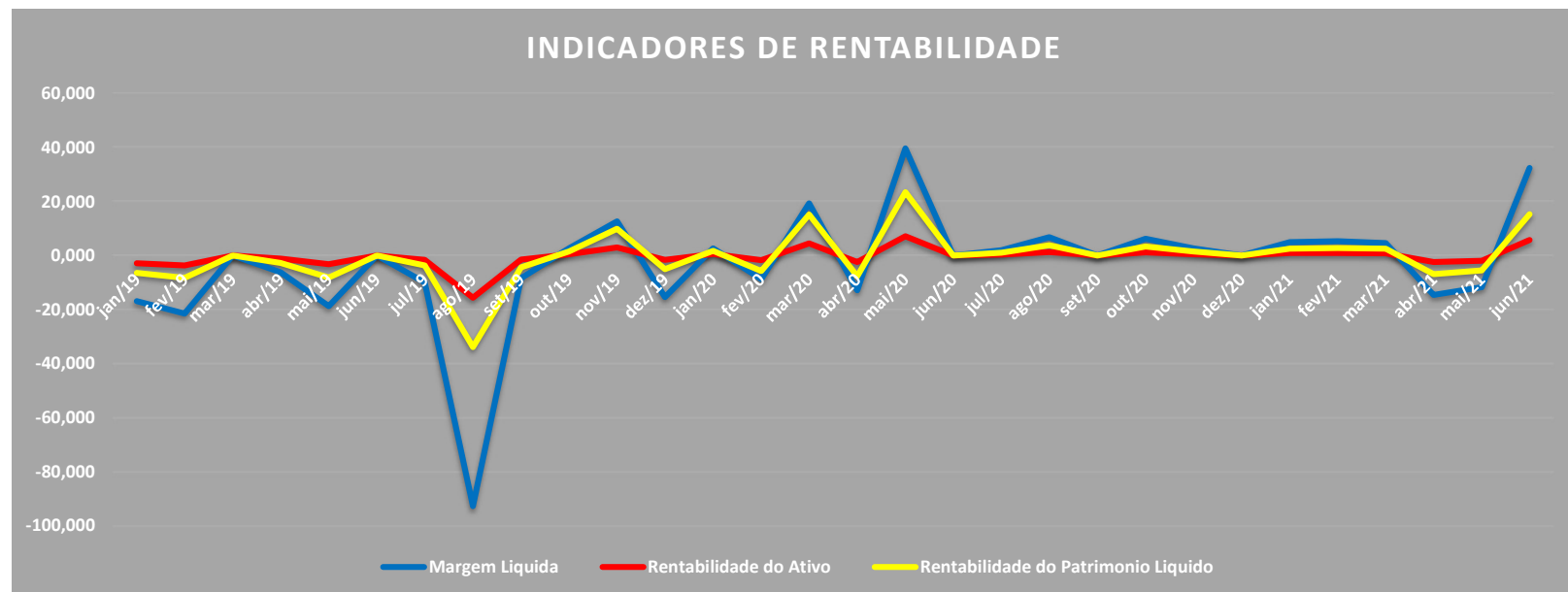
Os índices apresentados neste momento demonstram de forma clara a queda da rentabilidade da empresa e a necessidade evidente da empresa buscar o presente procedimento.

Conforme gráfico abaixo, todos os índices de rentabilidade da empresa estavam negativos em 2019, o que representa sério período a atividade da empresa. Todavia, ao que se observa a partir de 2020 a empresa teve um boa melhorada e atualmente todos os índices se encontram de forma positiva.

Salienta que os números de liquidez sofrem impacto direto oriundo da própria atividade da empresa ao qual não necessita de um volume de bens imobilizado, pelo contrário, a receita direta da empresa se vincula a pequeno volume de imobilizado.

4. ANÁLISE E RESULTADOS ECONÔMICOS

4.4. ÍNDICES DE LIQUIDEZ



5– CONCLUSÃO SOBRE O DESEMPENHO DA EMPRESA

A empresa continua atuando de forma estável não havendo grandes alterações a serem apontadas no momento.

O próximo passo no feito é a decisão sobre a concessão ou não da recuperação judicial.



**GUARDA
ADVOGADOS ASSOCIADOS**

WWW.GUARDAADVOGADOS.COM.BR
@GUARDAADV

Av. Nilo Peçanha, 2825, sala 802, Chácara
das Pedras, Porto Alegre – RS

Fone 51 30126618

ANEXOS

- BALANCETE MÊS DE JUNHO
- CERTIDOES E PESQUISAS FISCAIS