

**RELATÓRIO MENSAL DE ATIVIDADES
JULHO/2020**

**STAR SERVICE– ORGANIZAÇÃO
EMPRESARIAL LTDA**

PROCESSO RJ nº 5000414-28.2019.8.21.0052

Data da Distribuição = 31.07.2019

Data do Deferimento = 20.08.2019

Data da Concessão da RJ = ainda não concedida

Juízo = 1ª Vara Cível de Guaíba/RS

Link para pesquisa: <https://www.guardaadvogados.com.br/novo/star-service-organizacao-empresarial-ltda/>

Último documento que serviu de base para o presente relatório foi **entregue em 20/08/20 pela Recuperanda.**

INTRODUÇÃO

O presente Relatório reúne de forma sintética as informações operacionais, financeiras, econômicas e processuais, limitada aos dados disponibilizados de forma não exaustivas, da Recuperação Judicial da empresa Star Service Organização Empresarial Ltda.

As informações prestadas pela Administradora Judicial são extraídas da análise dos dados fornecidos mensalmente pela Recuperanda, bem como de reuniões com os procuradores e representantes da empresa.

A Recuperanda atende com frequência, a exceção desse mês que a empresa sofreu com suspensão de parte de suas atividades, no prazo delineado por esta administradora, até o dia 15 de cada mês, no que se refere a apresentação das contas demonstrativas mensais (art. 52, IV, da LREF).

1. RESUMO DO PROCESSO

O pedido de Recuperação Judicial da Star Service Organização Empresarial Ltda foi ajuizado em 31.07.2019 e teve seu processamento deferido em 20.07.2019.

O Plano de Recuperação Judicial foi apresentado em 18/10/2019, de forma tempestiva, e consta no evento 94 dos autos.

2. QUADRO RESUMO DO PRJ APROVADO

Ainda não foi aprovado o plano.

Aguardando realização da Assembleia de Credores, ato suspenso ante a declaração da pandemia do COVID-19 e atos normativos expedidos pelo CNJ e CGJ/TJRS.

3. SITUAÇÃO ATUAL DA EMPRESA

A principal atividade comercial da Recuperanda é a terceirização de serviços como limpeza, portaria e etc na cidade de Guaíba/RS

A- FUNCIONÁRIOS

Atualmente a empresa possui 721 funcionários ativos, informações relativas ao mês de **JULHO/20**.

A seguir apresenta gráfico com a evolução do número de empregados ativos e vinculados a empresa, apresentando uma elevação gradual desde abril.

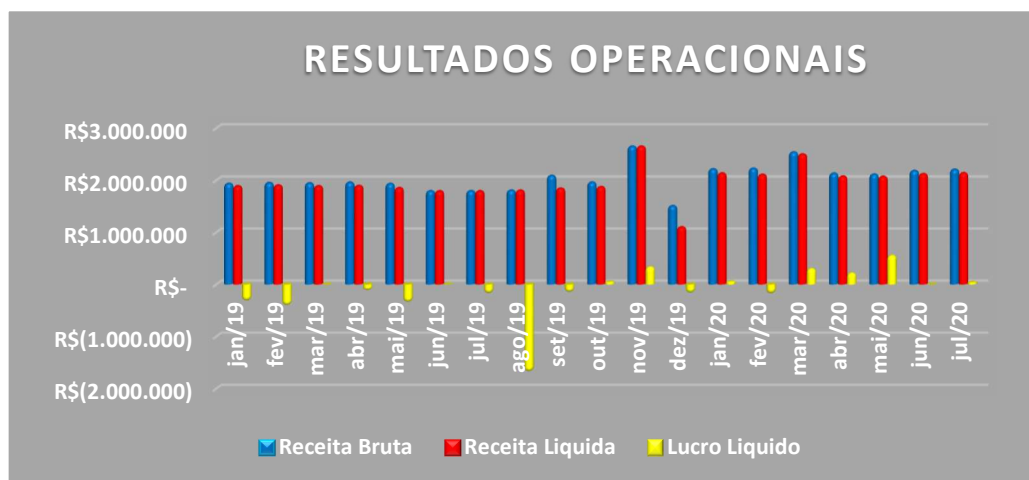


Em relação ao adimplemento dos salários dos funcionários ativos, segundo documentos remetidos pela empresa, **estes tiveram seus vencimentos adimplidos de forma pontual no mês de JULHO/20**.

B- ECONÔMICA

A empresa no mês de **JULHO/20**, teve um faturamento de R\$ 2.209.461,50 com LUCRO operacional de R\$ 42.091,61.

O faturamento acumulado no período de JANEIRO a **JULHO/20** foi de R\$ 15.633.075,54 e um LUCRO operacional estimado de R\$ 988.514,37.



A recuperanda em que pese a situação complexa que o país enfrenta face os eventos danos causados, aparentemente a empresa não sofreu de forma muito severos efeitos danosos.

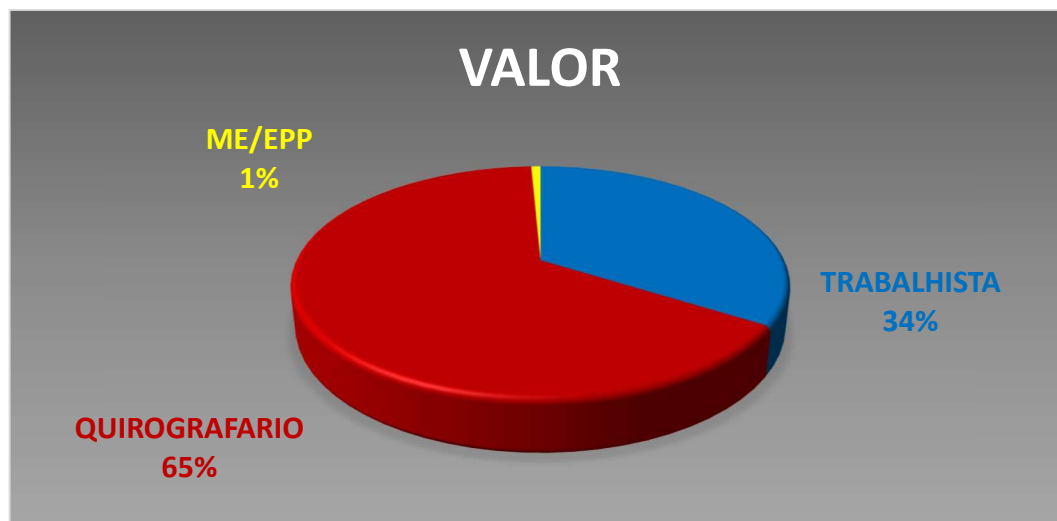
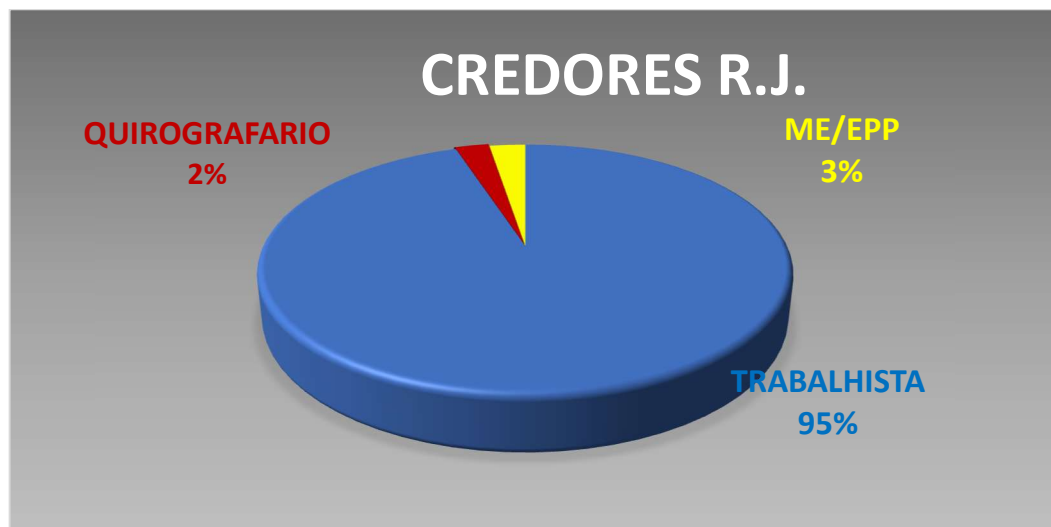
Ao que tem ciência a empresa realizou uma serie de ajustes internos e com isso conseguiu manter seus resultados, conforme se observa os gráficos abaixo

C- CREDORES DA RJ

A Recuperanda possui cerca de 730 credores vinculados a sua recuperação por dívidas anteriores a propositura da RJ, que perfazem um total aproximado de R\$ 7.434.712,10 de passivo, assim distribuídos:



| | Nº CREDORES | VALOR | % DO VALOR |
|------------------------------|-------------|------------------|------------|
| CLASSE I TRABALHISTAS | 693 | R\$ 2.523.463,50 | 33,9% |
| CLASSE II GARANTIA REAL | 0 | R\$ 0 | 0% |
| CLASSE III QUIROGRAFÁRIOS | 18 | R\$ 4.857.596,70 | 65,3% |
| CLASSE IV ME/EPP | 19 | R\$ 5.3651,90 | 0,7% |
| TOTAL | 730 | R\$ 7.434.712,10 | 100% |



O endividamento de curto prazo, tem se mantido no mesmo patamar desde agosto/19, no valor de 0,982, conforme gráfico abaixo.



D- FISCAL

No que se refere às dívidas tributárias, foram realizadas pesquisas junto aos sites da Receita Federal, SEFAZ/RS e município de GUAIBA/RS.

Em relação à pesquisa no site da Receita Federal **não foi constatada nenhuma pendência financeira da empresa, ou seja, não há inscrição em dívida ativa, conforme documento em anexo.**

No que tange às dívidas Estaduais, também **não foi constatado no site do SEFAZ/RS nenhuma dívida da empresa inscrita em dívida ativa.**

Referente aos tributos municipais, não foi possível verificar no site da Prefeitura de Guaíba.

No que se refere ao pagamento **mensal dos tributos a empresa apresentou os comprovantes de quitação através de extratos e comprovantes de pagamento..**

4. ANÁLISE E RESULTADOS ECONÔMICOS

A- BALANÇO PATRIMONIAL

O balanço patrimonial da empresa segue em anexo, tendo em vista sua extensão.

Sobre o mesmo pouco há de se referir, visto que nenhuma grande alteração foi constatada ou verificada de no mesmo que necessitasse menção.

B- OPERAÇÃO E NEGÓCIO

A empresa tem por objeto principal a prestação de serviço de limpeza.

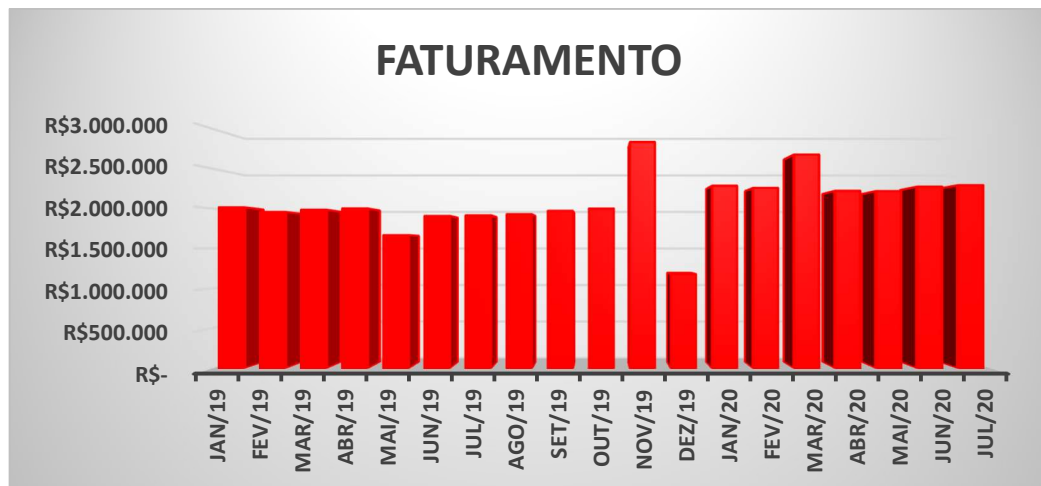
Um dos dados mais importantes fornecidos pela empresa se refere ao volume de clientes atendidos durante o ano de 2019, que embora possa se observar uma queda brusca no mês de março, após o deferimento da RJ foi o número de clientes aumentou e tem se mantido no mesmo patamar do início do ano.

No mês de **JULHO/20**, a empresa teve um aumento significativo no número de clientes atendidos desde o início do ano de 2020.

O Gráfico abaixo exemplifica a situação reportada.



Ocorre que, em termos de faturamento a empresa tem se mantido estável desde o início do ano, sempre acima dos valores faturados no ano de 2019, como pode ser observado no gráfico abaixo.



C- ÍNDICES DE LIQUIDEZ

O relatório financeiro é dividido em duas análises, quais sejam;

B.1) Liquidez;

B.2) Rentabilidade;

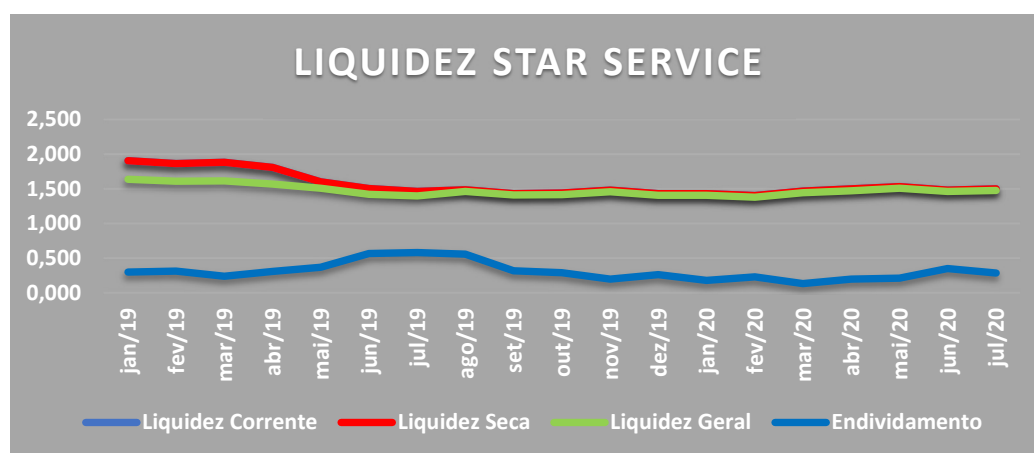
Indicativos de Liquidez

Em subitens tal indicativo foi analisado em 4 etapas, quais sejam:

- **Liquidez Corrente:** tem por objetivo analisar as condições de pagamento das dívidas no curto prazo.
- **Liquidez Seca:** tem por objetivo analisar as condições de pagamento das dívidas no curto prazo, mas exclui o item estoques no qual estão muitas vezes valorizados eis que não aplicado índices de depreciação e outros fatores econômicos;
- **Liquidez Geral:** Analisa as condições de pagamento das dívidas no longo prazo;
- **Endividamento:** Apresenta o grau de endividamento de uma empresa frente ao seu capital próprio.

Todavia, no ano de 2019, se observa o inverso uma queda da liquidez e consequente aumento do endividamento, fato este que levou a empresa a procurar a presente medida judicial.

Por se tratar de recuperação recente, tais números devem ser analisados de forma superficial visto que ainda é cedo para se apurar de fato os efeitos da RJ sobre as contas da empresa.



Apurar a liquidez de uma empresa gera ao observador um quadro de análise momentânea da condição do negócio e não demonstrar efetivamente o problema de longo prazo.

É esta a razão da apresentação deste breve relatório em 3 índices, permitindo assim uma visão mais global dos negócios, o qual será complementado pelos dados abaixo.

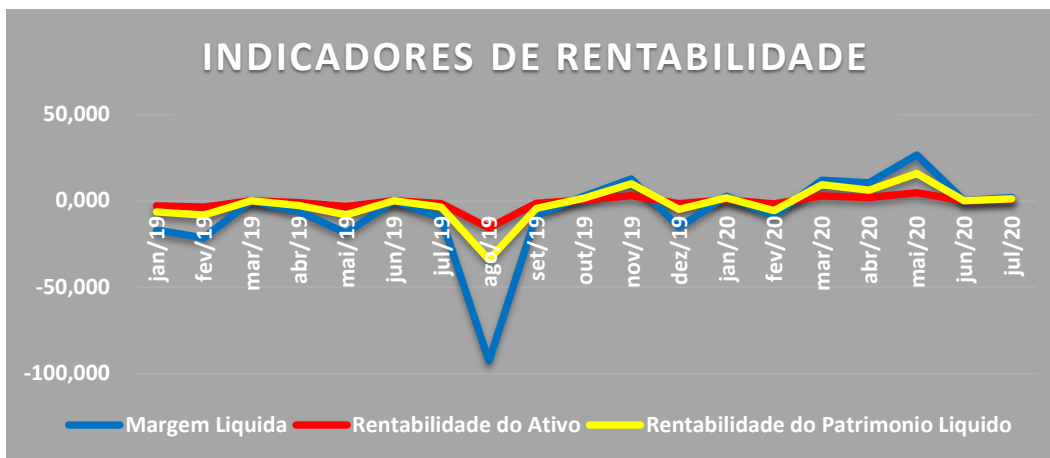
D- INDICADORES DE RENTABILIDADE

Em subitens tal indicativo foi analisado em 3 etapas, quais sejam:

- **Margem Líquida.** Representa qual o percentual líquido de lucro que a empresa obtém por cada unidade vendida;
- **Rentabilidade do ativo.** Representa o percentual de rentabilidade do ativo com base no lucro obtido
- **Rentabilidade do Patrimônio líquido.** Representa o percentual de rentabilidade do capital de cada sócio investido.

Os índices apresentados neste momento demonstram de forma clara a queda da rentabilidade da empresa e a necessidade evidente da empresa buscar o presente procedimento.

Conforme gráfico abaixo, todos os índices de rentabilidade da empresa caíram a partir de 2018, transformando-os em valores negativos em 2019, o que representa sério período a atividade da empresa.



Salienta que os números de liquidez sofrem impacto direto oriundo da própria atividade da empresa ao qual não necessita de um volume de bens imobilizado, pelo contrário, a receita direta da empresa se vincula a pequeno volume de imobilizado.

5- CONCLUSÃO SOBRE O DESEMPENHO DA EMPRESA

Em que pese a situação crítica porque passa o país o estado geral da recuperanda é de plena estabilidade.

Como informado, os ajustes realizados e o aumento da base de clientes foram importantes para manter as receitas e os fluxos financeiros, sem grandes demissões no período

Os números de julho continuam a refletir, de alguma maneira, a retomada ainda que preliminar da retomada da economia, mas é cedo ainda para se apreciar qualquer ato ou resultado futuro vez que nesta data a presente comarca encontra-se sob a égide da chamada bandeira laranja, a primeira, depois de muitas semanas, mas em geral as demais cidades da região metropolitana estão com severas restrições.



Era o que restava relatar.

Porto Alegre, 26 de agosto de 2020.

Guarda & Steigleder Advogados Associados
Administrador Judicial
Luis Henrique Guarda
OAB/RS 49.914