

**RELATÓRIO MENSAL DE ATIVIDADES
AGOSTO/2020**

**IRGOVEL INDÚSTRIA RIOGRANDENSE DE
ÓLEOS VEGETAIS LTDA**

PROCESSO RJ nº 5003427-28.2019.8.21.0022

Data da Distribuição = 02.10.2019

Data do Deferimento = 09.10.2019

Data da Concessão da RJ = ainda não concedida

Juízo = 3ª Vara Cível Pelotas/RS

Link para pesquisa: <https://www.guardaadvogados.com.br/novo/irgovel-industria-riograndense-de-oleos-vegetais-ltda/>

Último documento que serviu de base para o presente relatório foi **entregue em 23/9/20 pela Recuperanda.**

INTRODUÇÃO

O presente Relatório reúne de forma sintética as informações operacionais, financeiras, econômicas e processuais, limitada à dados disponibilizados da Recuperação Judicial da empresa Irgovel Indústria Riograndense de Óleo Vegetal Ltda.

As informações prestadas pelo Administrador Judicial são extraídas da análise de documentação fornecidos mensalmente pela Recuperanda, bem como de reuniões com os procuradores e representantes da empresa.

A Recuperanda atende com frequência e regularidade no prazo delineado por esta administradora, até o dia 20 de cada mês, no que se refere a apresentação das contas demonstrativas mensais (art. 52, IV, da LREF).

1. RESUMO DO PROCESSO

O pedido de Recuperação Judicial da Irgovel Ind. Riograndense de Óleo Vegetal Ltda foi ajuizado em 02.10.2019 e teve seu processamento deferido em 09.10.2019.

A empresa em 18.12.2019 apresentou o plano de recuperação judicial, sobre o qual houve diversas habilitações e impugnações sobre os valores apontados.

Após análise e explicações feitas pela empresa, o Administrador Judicial proferiu o Relatório do artigo 7º §2º C/C com artigo 55 da LR.

O edital do artigo 55 C/c com o do artigo 7º § 2º da LREF foram publicados no último dia 28/08/2020.

Atualmente, face existência de objeções ao plano, este administrador solicitou autorização para designação de assembleia de credores por meio virtual, pedido este feito em conjunto a este relatório.

2. QUADRO RESUMO DO PRJ APROVADO

Ainda não foi aprovado o plano vez que aguarda a publicação do edital contendo o QGC consolidado, bem como comunicação oficial do recebimento do plano de recuperação judicial com vistas a apresentação de objeções ao plano.

3. SITUAÇÃO ATUAL DA EMPRESA

A principal atividade comercial da Recuperanda é a produção de óleo de arroz e derivados atendendo ao mercado nacional e internacional.

A- FUNCIONÁRIOS

Atualmente a empresa possui 136 funcionários ativos, conforme informações relativas ao mês de **AGOSTO/20**.

A seguir apresenta gráfico com a evolução do número de empregados ativos e vinculados a empresa, apresentando uma estabilidade desde o mês de janeiro/20, onde houve uma redução significativa do quadro de colaboradores. Entretanto, desde janeiro o quadro se mantém estável até o momento.

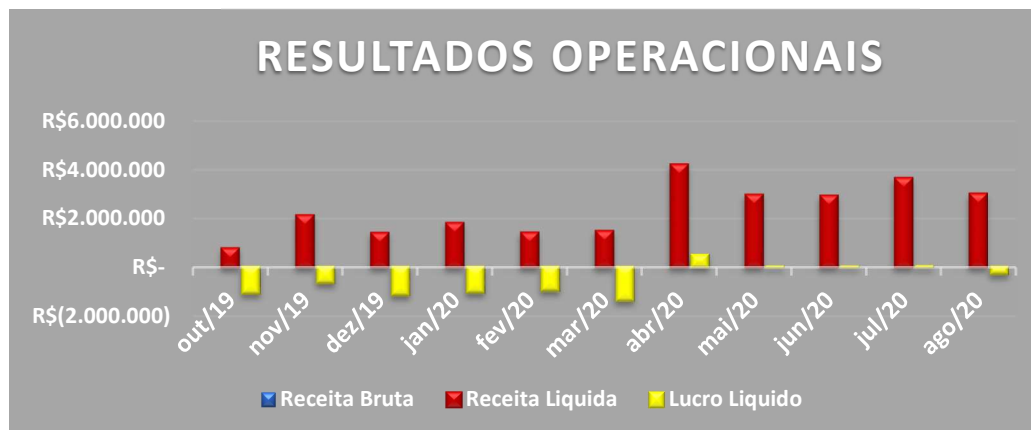


Em relação ao adimplemento dos salários dos funcionários ativos, **foram realizados os pagamentos correspondentes.**

B- ECONÔMICA

Pelos dados financeiros se observa que até julho/20 a empresa havia tido uma melhora significativa em seus resultados, desde o início da presente recuperação podendo, de alguma forma, significar que estaria tendo retomada da empresa.

Entretanto, no mês de **AGOSTO/20** a empresa voltou a ter prejuízo, conforme gráficos abaixo.



C-CREDORES DA RJ

A Recuperanda possui cerca de 170 credores vinculados a sua recuperação por dívidas anteriores a propositura da RJ, que perfazem um total aproximado de R\$ 6.195.985,08 de passivo, assim distribuídos:

	Nº CREDORES	VALOR	% DO VALOR
CLASSE I TRABALHISTAS	99	R\$ 1.911.455,12	30,85%
CLASSE II GARANTIA REAL	01	R\$ 1.198.792,04	19,35%
CLASSE III QUIROGRAFÁRIOS	39	R\$ 3.043.361,81	49,12%
CLASSE IV PEQ. EMPR. e ME	31	R\$ 42.376,11	0,68%
TOTAL	170	R\$ 6.195.985,08	100%



O endividamento de curto prazo, tem se mantido no mesmo patamar desde novembro/19. Atualmente com valor de 0,89, conforme gráfico abaixo.



Salienta todavia, que tal endividamento no caso da empresa recuperanda e pelo negocio dela operado pode não representar a realidade efetiva da mesma.

Isto porque, as dividas de curto prazo vinculados a recuperanda se limitam basicamente a credores de sua principal matéria prima, qual seja, o arroz.

Com isso, possivelmente, a empresa não pode se endividar em grau maior sob pena de ter limitado acesso ao produto por parte de seus fornecedores.

D- FISCAL

No que se refere às dívidas tributárias, foram realizadas pesquisas junto aos sites da Receita Federal, SEFAZ/RS e município de Pelotas/RS.

Em relação à pesquisa no site da PGFN tem o registro do valor R\$ 17.662.267,50, conforme documento em anexo.

No que tange às dívidas Estatuais, foi constatado no site do SEFAZ/RS a empresa possui o registro do valor de R\$ 317.549,17, conforme documento em anexo.

Referente aos tributos municipais, não foi possível verificar no site da Prefeitura de Pelotas.

No que se refere ao pagamento mensal dos tributos **a empresa não apresentou os comprovantes de quitação do mês de AGOSTO/20 e anteriores**, mas comunicou que por ser beneficiária de incentivos fiscais sejam de compensação de tributos sejam de creditamento, estariam dispensada do pagamento formal sem em realidade credora de impostos pela chamada substituição tributária.

4. ANÁLISE E RESULTADOS ECONÔMICOS

A- BALANÇO PATRIMONIAL

O Balancete referente ao mês de **AGOSTO/20**, segue em anexo.

B- OPERAÇÃO E NEGÓCIO

Em relação a produção se destaca na mesma a produção do óleo de arroz, da marca carreteiro.

Este administrador além da apresentação de dados financeiros, tem por hábito apresentar sempre dados relativos à produção efetiva da empresa.

No caso da recuperanda, compreende que o principal dado é o volume de óleo cru (Crude oil) produzido e que pode ser, ainda que de forma inicial observado pelo gráfico abaixo, ao qual demonstra de forma direta uma incremento na produção no primeiro trimestre deste ano, ainda que impactado parcialmente, em especial no mês de março pela pandemia do coronavírus.

De qualquer forma, os dados fornecidos mais uma vez demonstram uma melhora no quadro operacional, conforme gráfico abaixo:



C- ÍNDICES DE LIQUIDEZ

Para uma melhor análise, o relatório financeiro está dividido em duas análises, quais sejam;

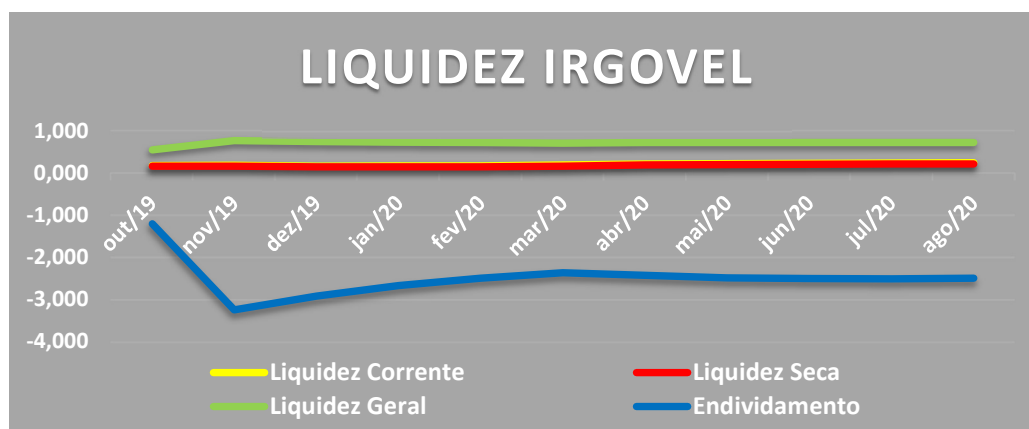
B.1) Liquidez;

B.2) Rentabilidade;

Indicativos de Liquidez

Em subitens tal indicativo foi analisado em 4 etapas, quais sejam:

- **Liquidez Corrente:** tem por objetivo analisar as condições de pagamento das dívidas no curto prazo.
- **Liquidez Seca:** tem por objetivo analisar as condições de pagamento das dívidas no curto prazo, mas exclui o item estoques no qual estão muitas vezes valorizados eis que não aplicado índices de depreciação e outros fatores econômicos;
- **Liquidez Geral:** Analisa as condições de pagamento das dívidas no longo prazo;
- **Endividamento:** Apresenta o grau de endividamento de uma empresa frente ao seu capital próprio.



Os índices de liquidez da empresa se mantem estáveis há algum tempo com pequenas variações, especialmente, oriundas de eventos sazonais.

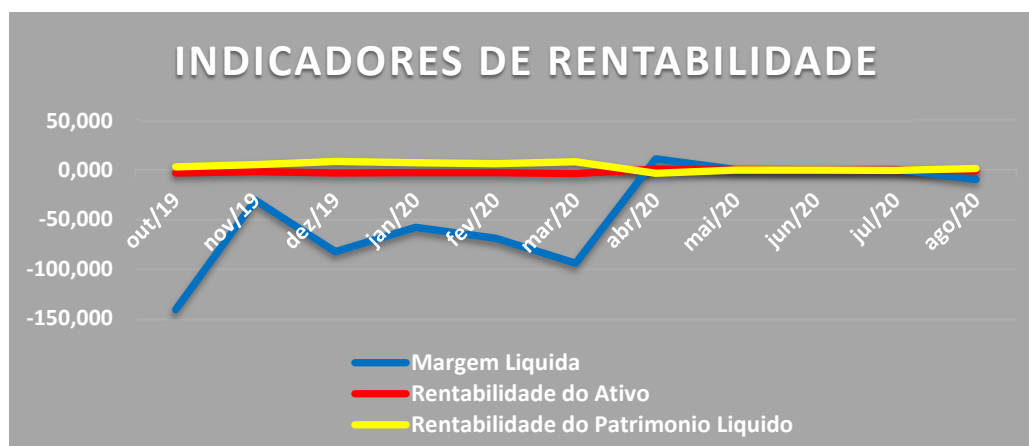
Salienta que o índice de endividamento apresentado nesse item é o que mais se assemelha a realidade da companhia, ao qual se vincula a dívidas de longo prazo, especificamente, aquelas que estão vinculadas ao presente processo.

D- INDICADORES DE RENTABILIDADE

Em subitens tal indicativo foi analisado em 3 etapas, quais sejam:

- **Margem Líquida.** Representa qual o percentual líquido de lucro que a empresa obtém por cada unidade vendida;
- **Rentabilidade do ativo.** Representa o percentual de rentabilidade do ativo com base no lucro obtido
- **Rentabilidade do Patrimônio líquido.** Representa o percentual de rentabilidade do capital de cada sócio investido.

Em relação a estes índices, face a ausência de alguns dados importantes para apuração especificamente no que se refere ao item margem líquida, pode-se observar uma alteração grande dos dados apurados conforme se verifica no quadro abaixo, não servindo este índice no momento como parâmetro para apuração do resultado da empresa.



5- CONCLUSÃO SOBRE O DESEMPENHO DA EMPRESA

Como já exposto anteriormente a empresa vem mês a mês apresentando resultados melhores e com desempenho mais efetivo se comparados inclusive a momentos anteriores a própria inicial.



GUARDA
ADVOGADOS ASSOCIADOS

De qualquer maneira, há um longo caminho a ser percorrido, mas aparentemente a situação da empresa vem melhorando dia a dia.

No próximo relatório este administrador apresentará resultados efetivos da visitação que fará na empresa nos próximos dias e com isso poderá colher melhores dados sobre o assunto.

Feito tais considerações encerra este relatório.

Porto Alegre, 16 de outubro de 2020.

GUARDA & STEIGLEDER ADVOGADOS ASSOCIADOS
ADMINISTRADOR JUDICIAL
LUIS HENRIQUE GUARDA
OAB/RS 49914