



GUARDA
ADVOGADOS ASSOCIADOS

**SOCIEDADE DE ONIBUS CAPIVERENSE
LTDA**

Recuperação Judicial nº 5001849-39.2019.8.21.0019

Vara Regional Empresarial de Novo Hamburgo/RS

Relatório de Atividades – Março/2021

ÍNDICE

Introdução	3
1.1 – Cronograma processual	4
1.2 – Da estrutura societária e organizacional – atividade empresarial	5
1.3 – Resumo processual	6
1.4 – Demandas pendentes de julgamento	7
2 – Plano de recuperação judicial	8
3 – Situação Operacional da empresa	9
3.1 – Quadro de funcionários	10
3.2 – Quadro Econômico	12
3.3 – Credores Submetidos ao Plano	13
3.4 – Endividamento de curto prazo	14
3.5 – Dividas Fiscais	15
4. Balanços, análises e Índices de Liquidez	16/23
5. Conclusão final	24

INTRODUÇÃO

- O presente Relatório reúne de forma sintética as informações operacionais, financeiras, econômicas e processuais, limitadas aos dados disponibilizados, de forma não exaustiva, da Recuperação Judicial das empresa Sociedade de ônibus capivarense Ltda.
- As informações prestadas pela Administração judicial são extraídas da análise dos dados que devem ser fornecidos mensalmente pela Recuperanda, bem como de reuniões com os procuradores e representantes.
- O presente feito de Recuperação Judicial foi proposto em 31/07/2019, tendo sido deferido seu processamento no dia 20/08/2019, estando no próximo slide o cronograma integral dos principais atos realizados.
- Atualmente o feito aguarda o encerramento da realização da Assembleia em 2ª Convocação agendada para proximo dia 28/05/2021.

1.1 – CRONOGRAMA PROCESSUAL

DATA	EVENTO	LOCALIZAÇÃO AUTOS
31/07/2019	DISTRIBUIÇÃO FEITO	Evento 1
20/08/2019	Deferimento Processamento RJ	Evento 10
27/08/2019	Publicação Deferimento RJ	Evento 23
27/08/2019	Publicação Edital Art. 7º § 1º LREF	Evento 23
06/09/2019	Encerramento Prazo Impugnações administrativas	
18/10/2019	Apresentação do Plano	Evento 94
23/10/2019	Disponibilização no D.O do Edital do Artigo 7º § 2º LREF	Evento 98
08/11/2019	Disponibilização no D.O. do Edital do artigo 55 LREF	Evento 106
09/11/2019	Prazo Final para impugnações nos termos do artigo 8º da LREF	
10/12/2019	Prazo final para apresentação de objeções	
29/09/2020	Apresentação de Aditivo ao Plano Original	Evento 336
27/10/2020	Disponibilização no D.O. do Edital do artigo 55 LREF (Aditivo PRJ)	Evento 355
26/11/2020	Prazo final para apresentação de objeções	
30/01/2021	Publicação Edital de Convocação de Credores para AGC	Evento 431
24/02/2021	AGC em 1ª Convocação – Não instaurada – Ausência de quórum	Evento 463
17/03/2021	AGC em 2ª Convocação – Instaurada – Suspensa	Evento 468
19/05/2021	AGC em 2ª Convocação – Continuação – Suspensa	
28/05/2021	AGC em 2ª Convocação - Continuação	

1.2 – DA ESTRUTURA SOCIETARIA E ORGANIZACIONAL – ATIVIDADE EMPRESARIAL

Em relação a atividade empresarial, ou seja, seu escopo operacional não houve alteração alguma mantendo a recuperanda como principal objeto o transporte intermunicipal de passageiros atendendo aos municípios de São Leopoldo, Novo Hamburgo, Estância Velha e Ivoti, sendo que de forma acessória a empresa administra um posto de combustíveis de Bandeira Ipiranga, loja de conveniência de Bandeira AMPM, loja de peças e acessórios de Bandeira BOSCH e uma pequena loja de confecções.

Em relação a estrutura societária da empresa, continua idêntica a apresentada no início da recuperação judicial possuindo a seguinte composição social:

Nome Socio	Quota Social	Percentual Societário
ARMINDO ROBINSON	R\$ 1.800.000,00	100 %

1.3 – RESUMO PROCESSUAL

O pedido de Recuperação Judicial da Sociedade de ônibus Capivarense Ltda foi ajuizado em 11.07.2019 e teve seu processamento deferido em 16.07.2019.

A empresa em 17.09.2019 apresentou o plano de recuperação judicial, sobre o qual houve diversas habilitações e impugnações sobre os valores apontados. Após análise e explicações feitas pela empresa, o Administrador Judicial proferiu o Relatório do artigo 7º §2º C/C com artigo 55 da LR que culminou na publicação do Edital em 08/11/2019.

Tendo em vista, a apresentação de objeções, foi solicitada a designação de data para Assembleia de Credores pelo Administrador Judicial.

O processo de Recuperação Judicial estava aguardando a realização da Assembleia de Credores que deveria ocorrer em 1ª convocação no dia 25/03/2020 e em 2ª convocação em 15/04/2020. Ocorre que, diante dos acontecimentos com a Pandemia (COVID-19), foi determinada o cancelamento das Assembleias.

A recuperanda apresentou manifestação recente acostando aditivo ao plano que, de forma resumida, pede autorização para os credores para alienação de ativos da empresa.

Foi autorizada a realização da Assembleia virtual para o dia 24/2/2021. Ficou agendada nesta data a 1ª convocação para a Assembleia de Credores, entretanto não atingiu quórum mínimo na classe de credores quirografários e, portanto foi adiada a abertura do ato para o dia 17/03/2021, também de forma virtual.

No dia 17/03/21, em 2ª convocação, foi instaurada a Assembleia de credores, mas após explanação da empresa Recuperanda que solicitou o adiamento da Assembleia, foi votado e concedido o adiamento por 60 dias.

Aguardando a continuidade da Assembleia que foi aprazada para o dia 28/05/2021.

1.4 – DEMANDAS PENDENTES DE JULGAMENTO

Atendendo a dispositivo sugerido pelo CNJ, especialmente no que se refere a necessidade de identificação de demandas que podem gerar obstáculos no andamento do feito.

Nesta seara **identificou apenas um incidente não julgado, qual seja:**

- **Habilitação de crédito nº 5006143-66.2021.8.21.0019 proposto por Mauro Fengler em 31/03/2021 e que atualmente possui prazo por abrir para que o autor apresente cálculo de .**

2 – DO PLANO DE RECUPERAÇÃO APRESENTADO

Como informado anteriormente, o Plano de Recuperação judicial foi apresentado tempestivamente mas não foi homologado ante existência de recursos pendente, deixa assim de expor de forma resumida o mesmo eis que não oficializado.

3 – SITUAÇÃO OPERACIONAL DA EMPRESA

A principal atividade comercial da Recuperanda é o transporte intermunicipal de passageiros atendendo aos municípios de São Leopoldo, Novo Hamburgo, Estância Velha e Ivoti, sendo que de forma acessória a empresa administra um posto de combustíveis de Bandeira Ipiranga, loja de conveniência de Bandeira AMPM, loja de peças e acessórios de Bandeira BOSCH e uma pequena loja de confecções.

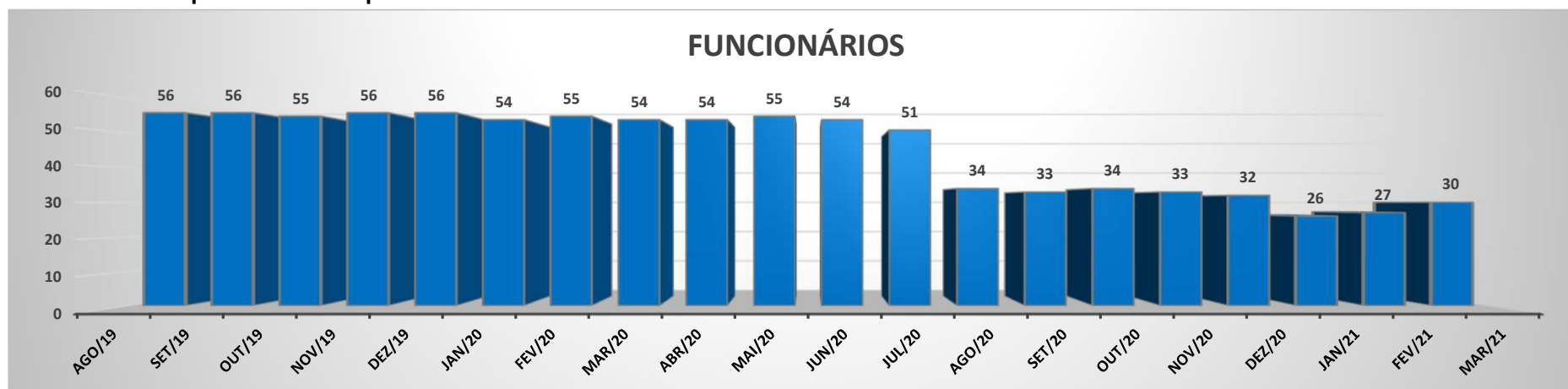
3. 1 – DO QUADRO DE FUNCIONARIOS

Atualmente a empresa possui 27 colaboradores ativos todos eles celetistas, desconhecendo qualquer prestador de serviço regular sem o devido registro em CTPS, conforme informações relativas ao mês de **FEVEREIRO/21**, salientando que entre janeiro e fevereiro se observou nova redução no quadro funcional da empresa.

A empresa observou desde junho/2020 uma redução pela metade do numero de funcionários deixando evidente o impacto sofrido pela companhia quanto aos termos da pandemia.

O quadro médio do volume de funcionários vem se mantendo estável desde agosto de 2020, em que pese a crise, não havendo grandes alterações a serem descritas desde então.

Em relação ao adimplemento dos salários dos funcionários ativos, segundo documentos remetidos pela empresa, **estes tiveram seus vencimentos adimplidos de forma pontual.**



3. 2 – DO QUADRO ECONOMICO

A empresa mencionada obteve receita bruta, no mês de **MARÇO/21**, de R\$ 594.151,67 com **PREJUÍZO** no mês de R\$ 42.292,07.

No acumulado do ano a empresa obteve um faturamento bruto de R\$ 1.741.791,68, com **PREJUÍZO** acumulado de R\$ 137.542,30, cerca de 46% menor que que no mesmo período do ano passado.

A empresa como boa parte da atividade econômica brasileira e mundial sofreu impacto direto oriundo da pandemia do COVID19, sendo visível a visualização dos problemas, deixando claro que a empresa hoje fatura metade do que faturava nos meses de janeiro de 2020, e não parece se recuperar dos seus efeitos.

Com vistas a ilustrar os fatos, segue gráfico do desempenho mensal das contas da empresa:



3. 3 – CREDORES SUBMETIDOS AO PROCESSO DE REC. JUDICIAL

A Recuperanda possui cerca de 170 credores vinculados a sua recuperação por dívidas anteriores a propositura da RJ, que perfazem um total aproximado de R\$ 6.195.985,08 de passivo, assim distribuídos:

	Nº CREDORES	VALOR	% DO VALOR
CLASSE I TRABALHISTAS	99	R\$ 1.911.455,12	30,85%
CLASSE II GARANTIA REAL	01	R\$ 1.198.792,04	19,35%
CLASSE III QUIROGRAFÁRIOS	39	R\$ 3.043.361,81	49,12%
CLASSE IV PEQ. EMPR. e ME	31	R\$ 42.376,11	0,68%
TOTAL	170	R\$ 6.195.985,08	100%

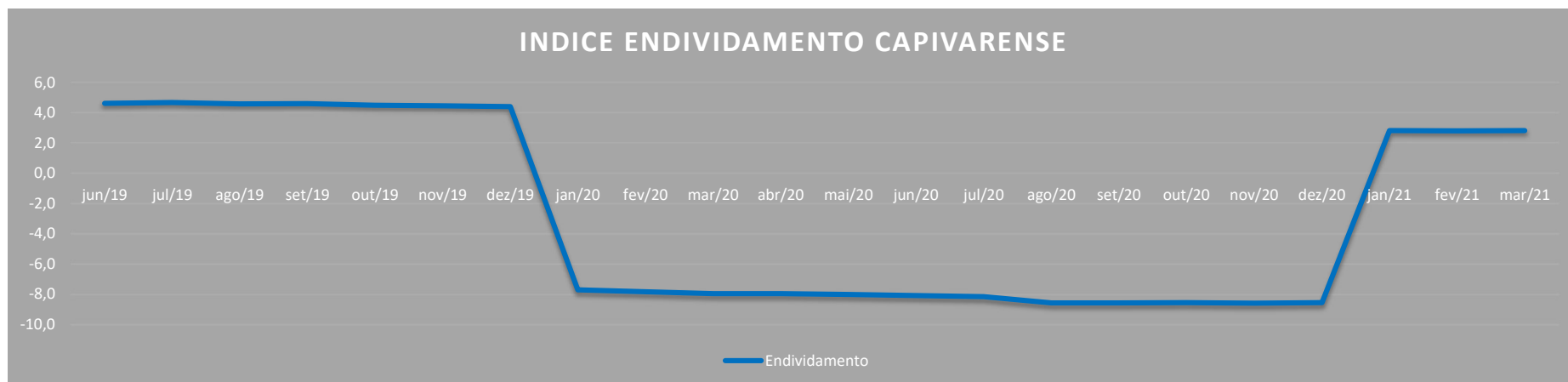
Como se verifica pelo gráfico abaixo, praticamente metade do passivo vinculado a RJ é de credores com quirografários.



3. 4 – ENDIVIDAMENTO DE CURTO PRAZO

O endividamento geral, segundo dados contábeis, pós recuperação judicial vem se mantendo de certa forma estável desde a interposição do feito.

No mês de março/2021 não foi diferente tendo obtido um resultado final de 2,809 que significa que a empresa continua com um endividamento de curto prazo elevado o que prejudica o seu soerguimento, conforme gráfico abaixo:



3. 5 – DIVIDAS FISCAIS

No que se refere às dívidas tributarias, foram realizadas pesquisas junto aos sites da Receita Federal, SEFAZ/RS e município de Ivoti/RS.

Em relação à pesquisa no site da PGFN não há dívidas federais inscritas em nome da empresa, conforme documento em anexo.

Segundo informações as dívidas em fase de parcelamento estão descritas abaixo, demonstrando as parcelas já pagas do acordo e o saldo a pagar.

PARCELAMENTOS ATIVOS						
Cofins ref 04,05/2019 (10 parc)	INSS ref 01,02,03/2019 (84 Parc)	INSS ref 04,05,06/2019 (84 Parc)	INSS ref 07/2019 (60 Parc)	INSS ref 10 E 11/2019 (60 Parc)	INSS ref 13º sal 2019 (60 Parc)	Total valor parcelado
R\$	R\$	R\$	R\$	R\$	R\$	R\$
9.659,20	122.168,81	207.064,46	51.407,41	102.032,69	47.315,90	539.648,47
parc 1- pg 02/08/19	parc 1- pg 19/08/19	parc 1- pg 19/08/19	parc 1 - pg 14/10/19	parc 1 - pg 20/01/20	parc 1 - pg 18/03/20	
parc 2-pg 30/09/19	parc 2-pg 30/09/19	parc 2-pg 30/09/19	parc 2 - pg 29/11/19	parc 2 - pg 28/02/20	parc 2-pg 30/04/20	
parc 3-pg 31/10/19	parc 3-pg 29/10/19	parc 3-pg 28/10/19	parc 3 - pg 30/12/19	parc 3 - pg 31/03/20	parc 3-pg 29/05/20	
parc 4-pg 29/11/19	parc 4-pg 29/11/19	parc 4-pg 29/11/19	parc 4 - pg 31/01/20	parc 4-pg 30/04/20	parc 4-pg 30/10/20	
parc 5-pg 30/12/19	parc 5-pg 30/12/19	parc 5-pg 30/12/19	parc 5 - pg 28/02/20	parc 5-pg 29/05/20		
parc 6-pg 31/01/20	parc 6-pg 31/01/20	parc 6-pg 31/01/20	parc 6 - pg 31/03/20	parc 6-pg 30/10/20	parc 6-pg 31/08/20	
parc 7-pg 28/02/20	parc 7-pg 28/02/20	parc 7-pg 28/02/20	parc 7-pg 30/04/20			
parc 8-pg 31/03/20	parc 8-pg 31/03/20	parc 8-pg 31/03/20	parc 8-pg 29/05/20	parc 8-pg 31/08/20	parc 8-pg 30/10/20	
parc 9-pg 30/04/20	parc 9-pg 30/04/20	parc 9-pg 30/04/20	parc 9-pg 30/10/20			
parc 10-pg 12/06/20	parc 10-pg 29/05/20	parc 10-pg 29/05/20		parc 10-pg 30/10/20		
	parc 11-pg 30/6/20	parc 11-pg 30/10/20	parc 11-pg 31/08/20			
	parc 12-pg 30/09/20					
	parc 13-pg 30/09/20	parc 13-pg 31/08/20	parc 13-pg 30/10/20			
	parc 14-pg 30/09/20					
	parc 15-pg 30/10/20	parc 15-pg 30/10/20				
Saldo R\$ 0,00	Saldo R\$ 140.448,40	Saldo R\$ 186.582,57	Saldo R\$ 39.796,21	Saldo R\$ 89.355,77	Saldo R\$ 40.866,15	

3. 5 – DIVIDAS FISCAIS

Tributos Devidos		
FGTS ref 05/2019	FGTS ref 06/2019	Total
R\$ 12.197,75	R\$ 12.172,69	R\$ 24.370,44

No que tange às dívidas Estaduais, há inscrito o valor de R\$ 154.223,11 na esfera estadual em nome da empresa, conforme documento anexo.

Referente aos tributos municipais não foi possível verifica no site da Prefeitura de Ivoti se há dívidas inscritas em nome da empresa pois não há esse acesso.

A empresa informou **que não realizou o pagamento do INSS no mês referente ao relatório.**

4. ANÁLISE E RESULTADOS ECONÔMICOS

4.1 BALANCETE MENSAL –

Em relação balanço patrimonial, o qual vai em anexo ao presente laudo, ante sua extensão.

Pelos dados apresentados, não se vislumbrou alterações substanciais nos números apresentados.

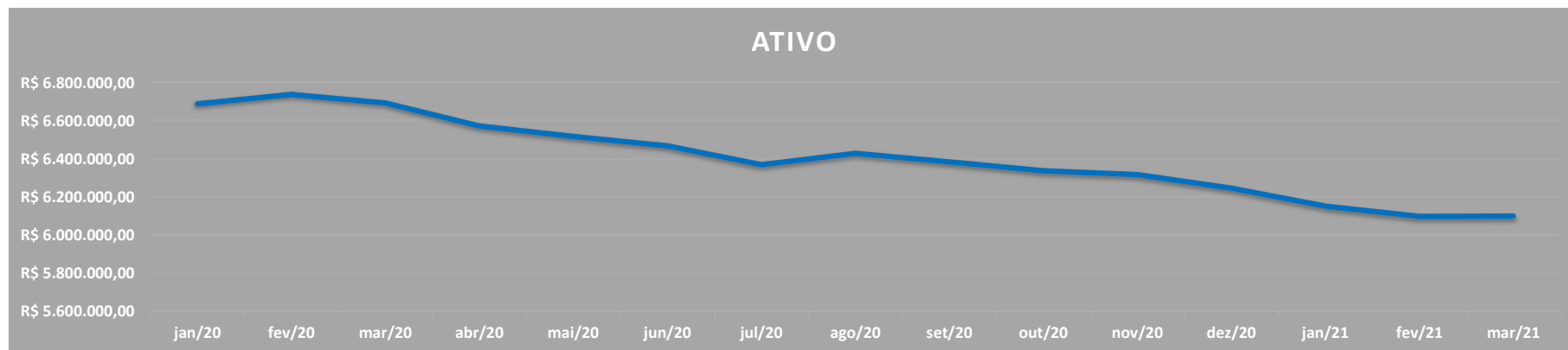
4. ANÁLISE E RESULTADOS ECONÔMICOS

4.2 BALANCETE MENSAL –

ANALISE DE ATIVOS

O valor do ativo registrado na contabilidade para o mês de **MARÇO/21** foi de R\$ 6.099.793,14 cerca de R\$ 1.275,45 maior que no mês anterior, não havendo qualquer apontamento a ser apresentado eis que se trata de meras questões comerciais.

Nota-se que houve redução constante nos últimos meses oriundo especificamente da alienação de veículos, autorizados por este Juízo, que compunham o item imobilizado

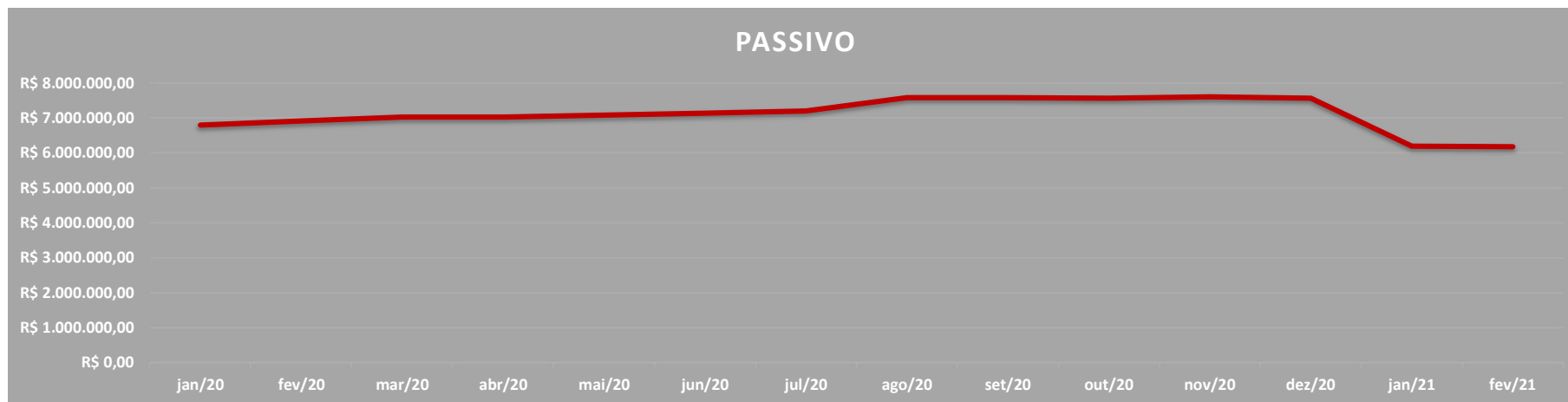


4. ANÁLISE E RESULTADOS ECONÔMICOS

4.1 BALANCETE MENSAL –

ANALISE DO PASSIVO

O valor do passivo registrado na contabilidade para o mês de **MARÇO/21**, foi de R\$ 6.175.421,35 cerca de R\$ 7132,48 menor que no mês anterior mantendo-se certo equilíbrio em relação ao mês anterior.



4. ANÁLISE E RESULTADOS ECONÔMICOS

4.3. OPERAÇÃO E NEGÓCIO

A empresa tem por objeto principal o transporte de passageiros.

Segundo dados da empresa, no mês de **MARÇO/21**, ocorreu um pequena aumento em relação ao mês anterior, mas se mantem no mesmo patamar, estando longe de números anteriores.

Apenas a título de exemplo, em **MARÇO/21** a empresa transportou cerca de **38,51%** do volume de passageiros se comparado ao mesmo mês do ano de 2020, demonstrando de forma clara o impacto da pandemia nos negócios da companhia.

O Gráfico abaixo exemplifica a situação reportada.



4. ANÁLISE E RESULTADOS ECONÔMICOS

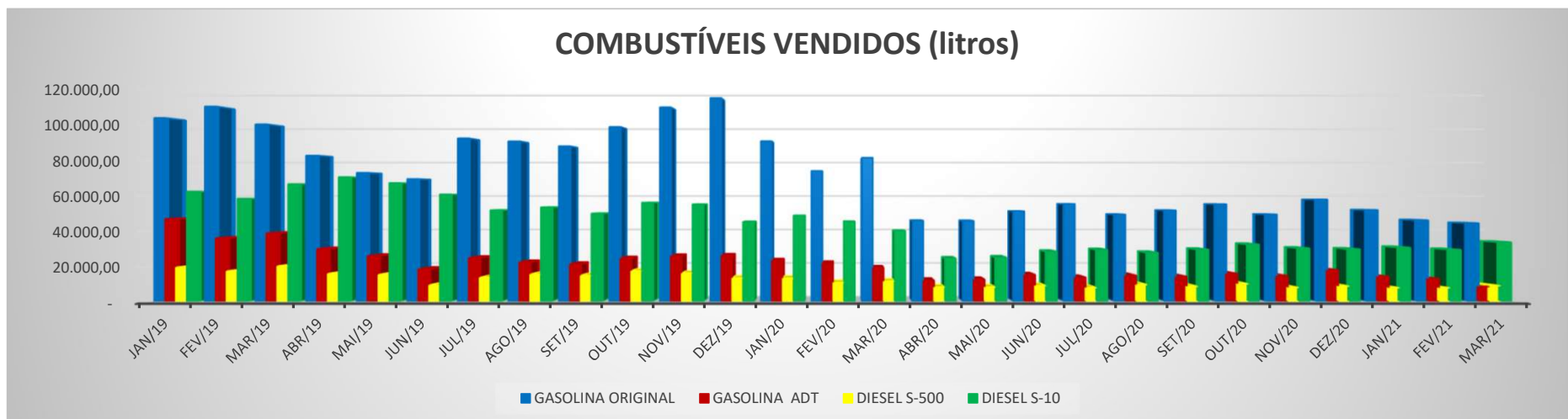
4.3. OPERAÇÃO E NEGÓCIO

O segundo principal negócio da Recuperanda é a comercialização de combustível.

Em números gerais, a empresa comercializou em **MARÇO/21** cerca de 95.789,95 litros de combustível, o que demonstra uma redução em de cerca de 1% em relação a fevereiro.

Ainda, em relação à mesma época do ano passado, **MARÇO/20**, a queda foi significativa, cerca de 57.000 litros à menos de combustível, o que representa uma queda de 38% no volume vendido.

O Gráfico abaixo demonstra claramente a evolução da venda dos combustíveis, estando os níveis próximos aos parâmetros anteriores a própria RJ.



4. ANÁLISE E RESULTADOS ECONÔMICOS

4.4. INDICES DE LIQUIDEZ

Indicativos de Liquidez

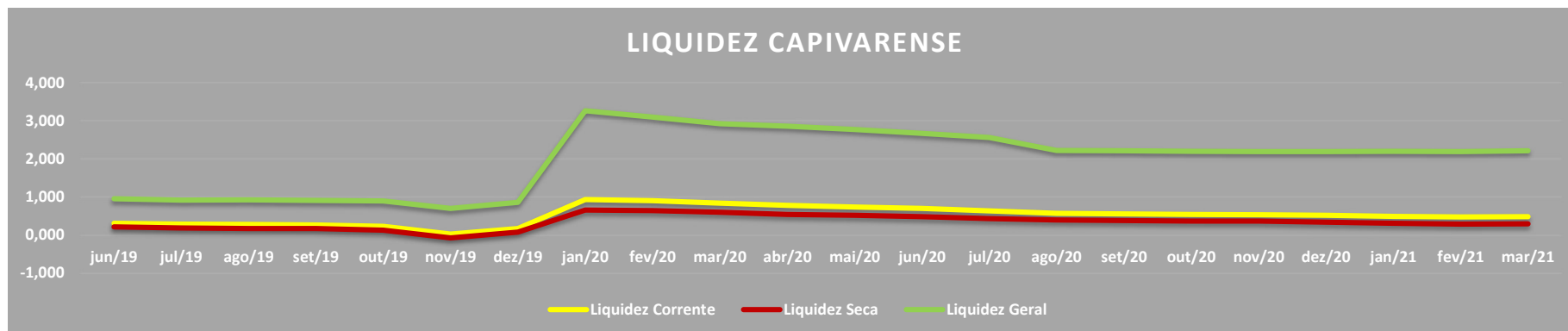
Em subitens tal indicativo foi analisado em 4 etapas, quais sejam:

- **Liquidez Corrente:** tem por objetivo analisar as condições de pagamento das dívidas no curto prazo.
- **Liquidez Seca:** tem por objetivo analisar as condições de pagamento das dívidas no curto prazo, mas exclui o item estoques no qual estão muitas vezes valorizados eis que não aplicados índices de depreciação e outros fatores econômicos;
- **Liquidez Geral:** Analisa as condições de pagamento das dívidas no longo prazo;
- **Endividamento:** Apresenta o grau de endividamento de uma empresa frente ao seu capital próprio.

Os números relativos à liquidez da devedora no geral se mantêm estáveis há alguns meses, não havendo grandes apontamentos a serem feitos.

Conforme gráfico abaixo, em geral a empresa possui um **ÍNDICE DE LIQUIDEZ GERAL** de **2,219** índice considerado pelos analistas como prova de ociosidade de recursos e o mesmo só foi obtido ante a inclusão no cálculo do patrimônio imobilizado, sobretudo a área onde funciona a empresa.

Por outro lado a liquidez corrente demonstra que a empresa, no curto prazo não tem recursos para adimplir suas obrigações, possuindo um índice de apenas de **0,47**



4. ANÁLISE E RESULTADOS ECONÔMICOS

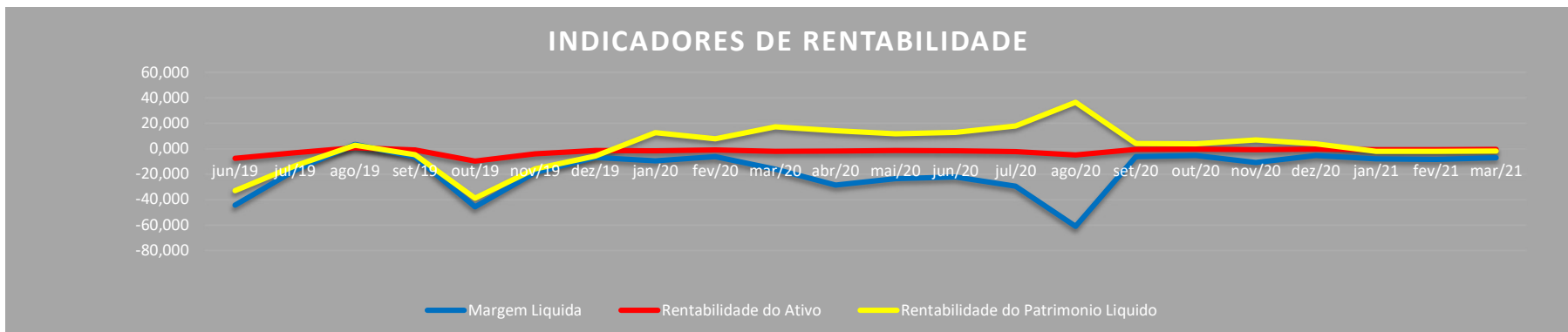
4.4. INDICES DE LIQUIDEZ

D- INDICADORES DE RENTABILIDADE

Em subitens tal indicativo foi analisado em 3 etapas, quais sejam:

- **Margem Líquida.** Representa qual o percentual líquido de lucro que a empresa obtém por cada unidade vendida;
- **Rentabilidade do ativo.** Representa o percentual de rentabilidade do ativo com base no lucro obtido
- **Rentabilidade do Patrimônio Líquido.** Representa o percentual de rentabilidade do capital de cada sócio investido.

Em relação a estes índice se observa novamente uma estabilidade na relação dos dados, com leve redução gradual da rentabilidade do patrimônio líquido sobretudo pelos constantes prejuízos na operação.



5 – CONCLUSÃO SOBRE O DESEMPENHO DA EMPRESA


A operação da empresa se baseia basicamente na venda de combustíveis e no transporte de passageiros intermunicipal.

A situação se mantém grave pela baixa demanda no transporte coletivo e a redução da capacidade dos ônibus o que acaba reduzindo o volume de passageiros transportados mas não impacta de forma geral em uma redução de custos.

Em relação a venda de combustíveis, a mesma mantém certa estabilidade mas também muito longe de períodos normais.

Os resultados apontados se referem basicamente a dados do mês de março, o período mais afetado pelas restrições impostas para o ano de 2021.

A operação geral da empresa esta muito afetada e o resultado efetivo da assembleia a ser realizada no próximo dia 28/05/2021 será preponderante para a continuidade dos negócios.



GUARDA
ADVOGADOS ASSOCIADOS

WWW.GUARDAADVOGADOS.COM.BR

@GUARDAADV

Av. Nilo Pecanha 2825 sala 802, Chácara das Pedras,
Porto Alegre – RS

Fone 51 30126618

ANEXOS

- BALANCETE MÊS DE MARÇO
- CERTIDOES E PESQUISAS FISCAIS