

RELATÓRIO MENSAL DE ATIVIDADES
MARÇO/2020

TRINDADE E MADONO LTDA EPP

PROCESSO RJ nº 022/1.18.0016638-7 (0039232-64.2018.8.21.0022)

Data da Distribuição = 18.12.2018

Data do Deferimento = 16.01.2019

Data da Concessão da RJ = Ainda não concedida

Juízo = 2ª Vara Cível de Pelotas/RS

Link para pesquisa: <https://www.guardaadvogados.com.br/novo/trindade-e-madono-ltda-epp/>

O presente Relatório reúne de forma sintética as informações operacionais, financeiras, econômicas e processuais, limitada às informações disponibilizadas, não exaustivas, da Recuperação Judicial da empresa Trindade e Madono Ltda EPP.

As informações prestadas pela Administradora Judicial são extraídas da análise dos dados fornecidos mensalmente pela Recuperanda, bem como de reuniões com os procuradores e representantes da mesma.

A Recuperanda atende com frequência e regularidade no prazo delineado por esta administradora, até o dia 15 de cada mês, no que se refere a apresentação das contas demonstrativas mensais (art. 52, IV, da LREF).

1. RESUMO DO PROCESSO

O pedido de Recuperação Judicial da Trindade e Madono Ltda EPP foi ajuizada em 18.12.2018 e teve seu processamento deferido em 16.01.2019.

2. SITUAÇÃO ATUAL DA EMPRESA

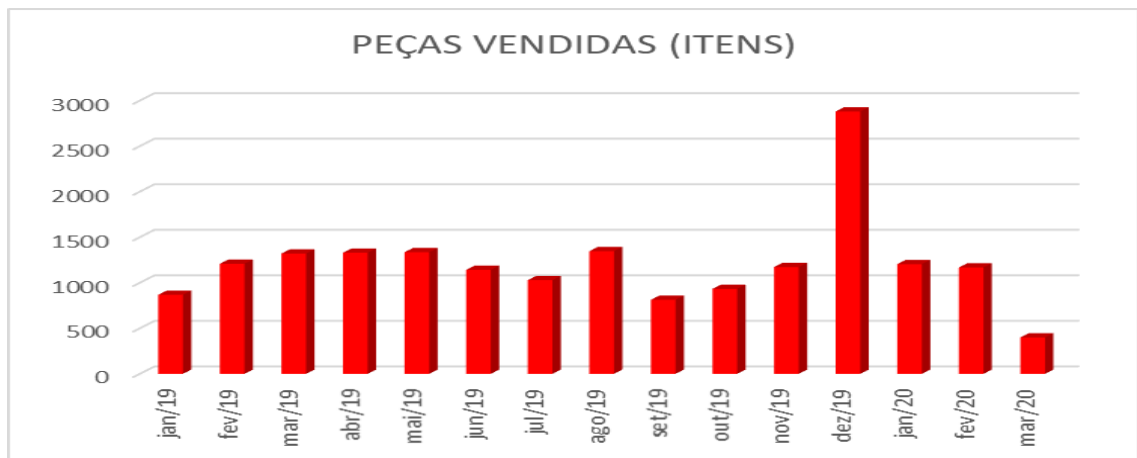
A principal atividade comercial da Recuperanda é o comércio varejista de vestuário e acessórios.

A- FUNCIONÁRIOS

A empresa não informou o número de funcionários ativos no mês de MARÇO/2020.

B- PRODUTIVIDADE DA EMPRESA

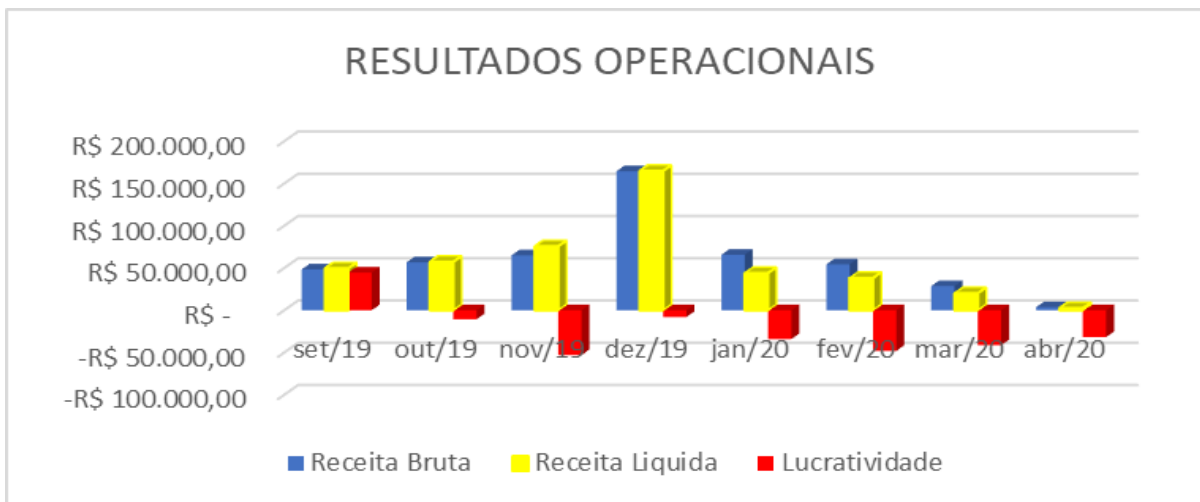
Um dos dados mais importantes fornecidos pela empresa se refere ao volume de peças de vestuário e acessórios vendidas no mês. No caso do mês de MARÇO/19, o volume de peças vendidas foi de 400, o que demonstrou uma queda muito grande nas vendas, fato este claramente vinculado a suspensão das suas atividades frente a pandemia declarada do COVID-19.



C- ECONÔMICA

A empresa no mês de MARÇO/20 apresentou um faturamento de R\$ 35.722,01, com prejuízo de R\$ 41.297,32.

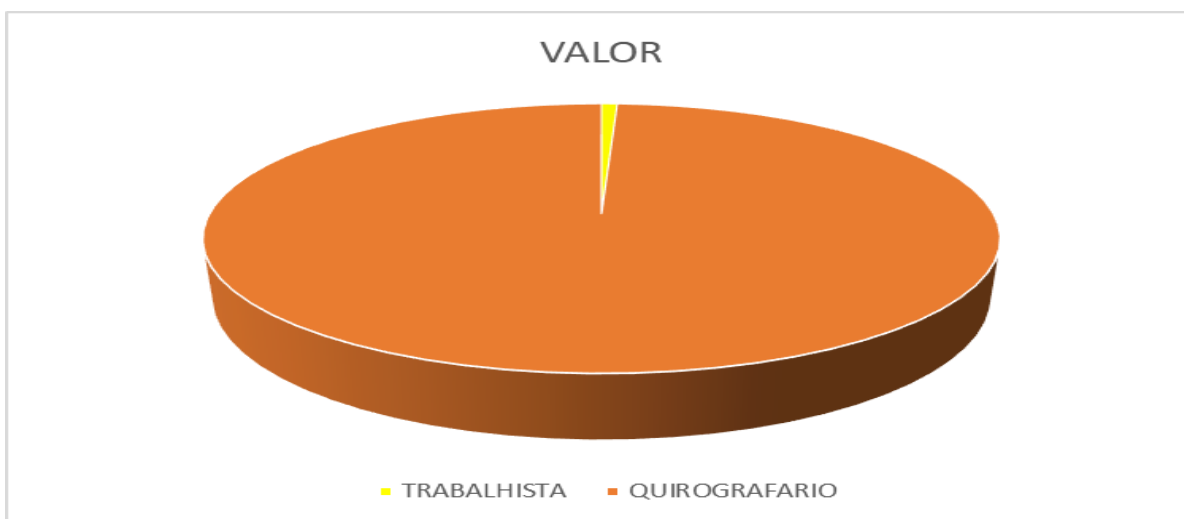
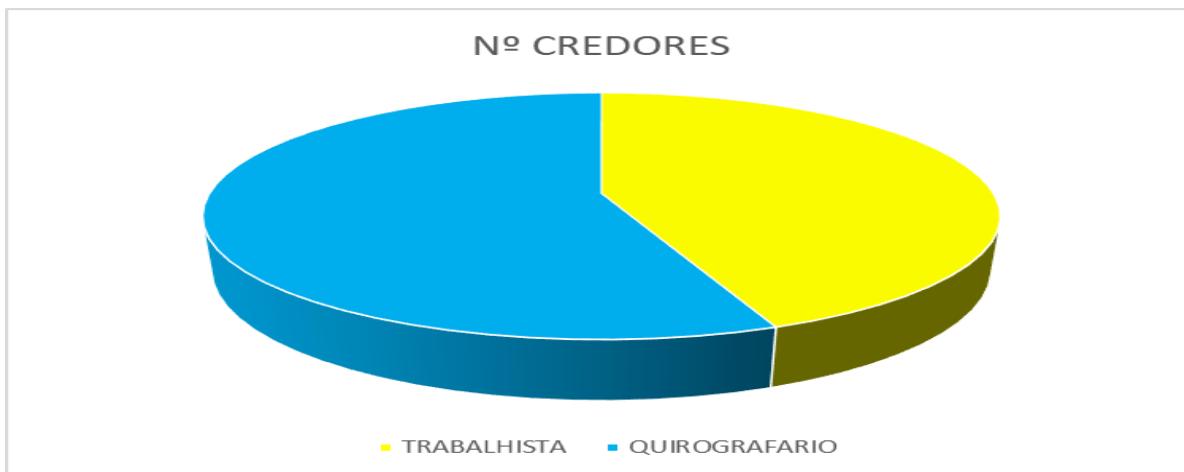
Já o acumulando no período de JANEIRO/20 a MARÇO/20 foi de um faturamento de R\$ 115.177,15 e prejuízo de R\$ 123.378,44.



D- CREDORES DA RJ

A Recuperanda possui cerca de 50 credores vinculados a sua recuperação por dívidas anteriores a propositura da RJ, que perfazem um total aproximado de R\$ 2.300.19,74 de passivo, assim distribuídos:

	Nº CREDORES	VALOR	% DO VALOR
CLASSE I TRABALHISTAS	22	R\$ 17.480,91	0,8%
CLASSE III QUIROGRAFÁRIOS	28	R\$ 2.282.713,83	99,21%
TOTAL	50	R\$ 2.300.194,74	100%



E- FISCAL

No que se refere às dívidas tributarias, foram realizadas pesquisas junto aos sites da Receita Federal, SEFAZ/RS e município de Pelotas/RS.

Em relação a pesquisa no site da Receita Federal foi constatado que a empresa possui dívidas fiscais federais inscritas em dívida ativa no valor de R\$ 876.285,29, conforme documento em anexo.



G U A R D A

ADVOGADOS ASSOCIADOS

No que tange às dívidas Estatuais, foi constatado no site do SEFAZ/RS a empresa possui um débito de R\$ 120.104,74, conforme documento anexo.

Referente aos tributos municipais, não foi possível verificar no site da Prefeitura de Pelotas.

No que se refere ao pagamento mensal dos tributos a empresa **NÃO** apresentou os comprovantes de quitação.

4. ANÁLISE E RESULTADOS ECONÔMICOS

A- BALANÇO PATRIMONIAL

Empresa: **TRINDADE & MADONO LTDA - EPP**
 C.N.P.J.: 20.720.985/0001-37
 Período: 01/03/2020 - 31/03/2020

			BALANCETE	
Código	Classificação	Descrição da conta	Saldo Anterior	Débito
1		ATIVO	1.487.356,17D	227.104,17
2	1.1	ATIVO CIRCULANTE	1.099.401,18D	227.104,17
3	1.1.1	DISPONIVEL	154.320,23D	27.817,56
4	1.1.1.01	CAIXA	1.919,67D	9.259,24
5	1.1.1.01.001	CAIXA LOJA	150,00D	4.629,62
6	1.1.1.01.002	CAIXA FINANCEIRO	1.769,67D	4.629,62
8	1.1.1.02	BANCOS CONTA MOVIMENTO	98.773,37D	18.558,32
11	1.1.1.02.003	BANCO ITAU SA	847,93D	18.558,32
13	1.1.1.02.005	BANRISUL SA	84,49D	0,00
526	1.1.1.02.008	BRADESCO - REDE	97.840,95D	0,00
16	1.1.1.03	BANCOS CONTA APLICACAO LIQUIDEZ IMEDIATA	53.627,19D	0,00
21	1.1.1.03.005	BANRISUL SA - APLICACAO	53.627,19D	0,00
35	1.1.2	DIREITOS REALIZAVEIS ATE EXERC. SEGUINTE	739.718,72D	72.988,32
36	1.1.2.01	APLICACOES FINANCEIRAS	9.877,39D	0,00
37	1.1.2.01.001	BANRICAP - TITULO DE CAPITALIZACAO	5.877,39D	0,00
617	1.1.2.01.002	BRADESCO - CAPITALIZACAO	4.000,00D	0,00
38	1.1.2.11	CLIENTES	42.403,56D	24.010,88
39	1.1.2.11.001	CLIENTES DIVERSOS - CONTAS A RECEBER	42.403,56D	24.010,88
49	1.1.2.21	ADIANTAMENTOS	19.987,88D	3.041,32
51	1.1.2.21.002	ADIANTAMENTO A FUNCIONARIOS	0,00	3.041,32
54	1.1.2.21.005	ADIANTAMENTO A FORNECEDORES	2.856,36D	0,00
46	1.1.2.21.007	CONSÓRCIO BRADESCO	17.131,52D	0,00
56	1.1.2.22	TRIBUTOS E CONTRIBUICOES A COMPENSAR	243.538,34D	145,70
58	1.1.2.22.002	ICMS A RECUPERAR	3.501,93D	145,70
606	1.1.2.22.007	ICMS DIFAL - DEPÓSITO JUDICIAL	240.036,41D	0,00
76	1.1.2.99	OUTROS VALORES A RECEBER	423.911,55D	45.790,42
79	1.1.2.99.003	EMPRESTIMOS DE SOCIOS A RECEBER	44.931,70D	0,00
571	1.1.2.99.006	DANIELLE TRINDADE MADONO - EPP	376.375,53D	0,00
615	1.1.2.99.008	PAG SEGURO - CARTÕES	0,00	8.205,80
637	1.1.2.99.009	PAG SEGURO - CONTA CORRENTE	2.604,32D	7.736,24
638	1.1.2.99.010	STONE - CARTÕES	0,00	14.924,19
639	1.1.2.99.011	STONE - CONTA CORRENTE	0,00	14.924,19
82	1.1.3	ESTOQUES	130.521,85D	126.298,29
83	1.1.3.01	MERCADORIAS	130.521,85D	126.298,29
85	1.1.3.01.002	MERCADORIAS PARA REVENDA	130.521,85D	126.298,29
89	1.1.4	DESPESAS ANTECIPADAS	74.840,38D	0,00
90	1.1.4.01	SEGUROS A APROPRIAR	1.694,40D	0,00
91	1.1.4.01.001	SEGUROS DIVERSOS A APROPRIAR	1.694,40D	0,00
94	1.1.4.99	OUTRAS DESPESAS ANTECIPADAS A APROPRIAR	73.145,98D	0,00
95	1.1.4.99.001	JUROS A APROPRIAR	73.145,98D	0,00
96	1.2	ATIVO NAO CIRCULANTE	357.954,99D	0,00
109	1.2.2	INVESTIMENTOS	40.000,00D	0,00
114	1.2.2.99	OUTROS INVESTIMENTOS	40.000,00D	0,00
115	1.2.2.99.001	FRANQUIA CIA HERING	40.000,00D	0,00
116	1.2.3	IMOBILIZADO	317.954,99D	0,00
117	1.2.3.01	IMOVEIS	269.996,64D	0,00
513	1.2.3.01.000	BENFEITORIAS EM IMOVEIS DE TERCEIROS	267.976,64D	0,00
120	1.2.3.01.003	INSTALACOES	2.020,00D	0,00
121	1.2.3.02	BENS DE USO	256.286,20D	0,00
122	1.2.3.02.001	MOVEIS E UTENSILIOS	181.804,94D	0,00
123	1.2.3.02.002	MAQUINAS E EQUIPAMENTOS	25.934,27D	0,00
125	1.2.3.02.004	EQUIPAMENTOS DE SOM E IMAGEM	12.986,99D	0,00



G U A R D A

ADVOGADOS ASSOCIADOS

Empresa: TRINDADE & MADONO LTDA - EPP
 C.N.P.J.: 20.720.985/0001-37
 Período: 01/03/2020 - 31/03/2020

Folha: 0002
 Número livro: 0002

BALANCETE

Código	Classificação	Descrição da conta	Saldo Anterior	Débito	Crédito	Saldo Atual
511	1.2.4.99	(-) AMORTIZAÇÕES ACUMULADAS	103.948,05C	0,00	0,00	103.948,05C
512	1.2.4.99.001	AMORT. ACUM. SISTEMAS DE INFORMATICA	3.948,05C	0,00	0,00	3.948,05C
601	1.2.4.99.002	AMORTIZ. ACUM. FUNDO DE COMERCIO	100.000,00C	0,00	0,00	100.000,00C
143	2	PASSIVO	1.457.356,17C	64.977,73	49.279,45	1.441.657,89C
144	2.1	PASSIVO CIRCULANTE	1.566.866,32C	23.680,41	49.279,45	1.592.465,36C
145	2.1.1	FORNECEDORES	511.281,05C	12.666,22	7.675,76	506.290,59C
146	2.1.1.01	FORNECEDORES DE MERCADORIAS	508.146,05C	11.956,22	2.428,26	498.618,09C
147	2.1.1.01.001	FORNECEDORES GERAL	508.146,05C	11.956,22	2.428,26	498.618,09C
148	2.1.1.02	FORNECEDORES DE MATERIAL DE CONSUMO	0,00	710,00	3.680,00	2.970,00C
579	2.1.1.02.003	T S ZIBETTI ME	0,00	710,00	3.680,00	2.970,00C
152	2.1.1.04	FORNECEDORES DE SERVICOS	3.135,00C	0,00	1.567,50	4.702,50C
570	2.1.1.04.003	MIKI & MACKMILLAN ASSOCIADOS	3.135,00C	0,00	1.567,50	4.702,50C
155	2.1.2	EMPRESTIMOS E FINANCIAMENTOS	541.129,02C	0,00	0,00	541.129,02C
156	2.1.2.01	EMPRESTIMOS BANCARIOS	247.660,12C	0,00	0,00	247.660,12C
558	2.1.2.01.008	BANCO SANTANDER - CHEQUE ESPECIAL	3.530,62C	0,00	0,00	3.530,62C
608	2.1.2.01.015	EMPRESTIMO CEF - CED 1837135580000012-70	16.385,04C	0,00	0,00	16.385,04C
622	2.1.2.01.018	CAIXA ECONOMICA GIRO FACIL - 2018	25.391,56C	0,00	0,00	25.391,56C
631	2.1.2.01.020	BRADESCO CAPITAL DE GIRO - 1555838	162.432,60C	0,00	0,00	162.432,60C
633	2.1.2.01.021	CAIXA ECONOMICA FEDERAL - CHEQUE ESPECIAL	39.920,30C	0,00	0,00	39.920,30C
160	2.1.2.03	EMPRESTIMOS E FINANCIAMENTOS DIVERSOS	293.468,90C	0,00	0,00	293.468,90C
161	2.1.2.03.001	EMPRESTIMOS DE SOCIOS A PAGAR	13.000,00C	0,00	0,00	13.000,00C
162	2.1.2.03.002	EMPRESTIMOS DE TERCEIROS A PAGAR	12.500,00C	0,00	0,00	12.500,00C
568	2.1.2.03.003	PIRES & MADONO LTDA - EPP	267.968,90C	0,00	0,00	267.968,90C
170	2.1.4	OBRIGACOES FISCAIS	432.225,97C	36,50	4.259,94	436.449,41C
171	2.1.4.01	TRIBUTOS E CONTRIBUICOES S/RECEITA BRUTA	387.671,08C	36,50	4.032,69	391.667,27C
172	2.1.4.01.001	ICMS NORMAL A RECOLHER	0,00	0,00	1.665,46	1.665,46C
174	2.1.4.01.003	COFINS A PAGAR	4.899,20C	0,00	1.944,99	6.844,19C
175	2.1.4.01.004	PIS S/FATURAMENTO A PAGAR	1.063,63C	0,00	422,24	1.485,87C
515	2.1.4.01.006	SIMPLES A PAGAR	132.083,50C	0,00	0,00	132.083,50C
548	2.1.4.01.007	ICMS DIFERENCIAL DE ALIQUOTA A RECOLHER	249.588,25C	0,00	0,00	249.588,25C
549	2.1.4.01.008	ISSQN RETIDO A PAGAR	36,50C	36,50	0,00	0,00
177	2.1.4.02	TRIBUTOS E CONTRIBUICOES PARCELADOS	43.523,60C	0,00	0,00	43.523,60C
627	2.1.4.02.004	PARCELAMENTO SIMPLES - PERT 2018	14.466,36C	0,00	0,00	14.466,36C
629	2.1.4.02.005	PARCELAMENTO SIMPLES PGFN - PERT 2018	3.879,15C	0,00	0,00	3.879,15C
634	2.1.4.02.006	PARCELAMENTO SIMPLES - 2019	25.178,09C	0,00	0,00	25.178,09C
180	2.1.4.99	OUTROS TRIBUTOS E CONTRIBUICOES	1.031,29C	0,00	227,25	1.258,54C
181	2.1.4.99.001	IRRF A PAGAR	1.031,29C	0,00	227,25	1.258,54C
182	2.1.5	OBRIGACOES TRABALHISTAS E SOCIAIS	14.949,98C	7.909,81	13.544,43	20.584,60C
183	2.1.5.01	FOLHA DE PAGAMENTO FUNCIONARIOS	2.328,13C	4.937,00	7.188,19	4.579,32C
184	2.1.5.01.001	SALARIOS A PAGAR	2.328,13C	2.862,24	5.113,43	4.579,32C
187	2.1.5.01.004	RESCISOES A PAGAR	0,00	2.074,76	2.074,76	0,00
191	2.1.5.03	FOLHA DE SOCIOS	1.869,00C	1.869,00	1.869,00	1.869,00C
192	2.1.5.03.001	PROLABORE A PAGAR	1.869,00C	1.869,00	1.869,00	1.869,00C
193	2.1.5.11	ENCARGOS SOCIAIS A PAGAR	10.752,85C	1.103,81	4.487,24	14.136,28C
194	2.1.5.11.001	INSS A PAGAR	9.649,04C	0,00	3.667,85	13.316,89C
195	2.1.5.11.002	FGTS A PAGAR	983,81C	983,81	719,39	719,39C
197	2.1.5.11.004	CONTRIBUICAO SINDICAL A RECOLHER	120,00C	120,00	100,00	100,00C
200	2.1.6	CONTAS A PAGAR	50.177,85C	939,61	21.500,25	70.738,49C
203	2.1.6.02	OUTRAS CONTAS A PAGAR	50.177,85C	939,61	21.500,25	70.738,49C
204	2.1.6.02.001	ALUGUEIS A PAGAR	32.000,00C	0,00	17.000,00	49.000,00C
562	2.1.6.02.001	OUTRAS CONTAS A PAGAR	18.177,85C	939,61	4.500,25	21.738,49C
207	2.1.7	PROVISOES	17.102,45C	2.128,27	2.299,07	17.273,25C
208	2.1.7.01	PROVISOES TRABALHISTAS	17.102,45C	2.128,27	2.299,07	17.273,25C
209	2.1.7.01.001	PROVISAO P/FERIAS	14.924,59C	1.790,58	1.301,81	14.435,82C
210	2.1.7.01.002	PROVISAO P/DECIMO TERCEIRO SALARIO	2.177,86C	337,69	997,26	2.837,43C
211	2.2	PASSIVO NAO CIRCULANTE	836.721,54C	0,00	0,00	836.721,54C
212	2.2.1	OBRIGACOES EXIGIVEIS APOS EXERC.SEQUINTE	836.721,54C	0,00	0,00	836.721,54C
213	2.2.1.01	EMPRESTIMOS BANCARIOS	251.032,21C	0,00	0,00	251.032,21C
632	2.2.1.01.010	BRADESCO CAPITAL DE GIRO - 1555838	251.032,21C	0,00	0,00	251.032,21C
524	2.2.1.02	TRIBUTOS E CONTRIBUICOES PARCELADOS	585.689,33C	0,00	0,00	585.689,33C
628	2.2.1.02.004	PARCELAMENTO SIMPLES - PERT 2018	309.854,53C	0,00	0,00	309.854,53C
630	2.2.1.02.005	PARCELAMENTO SIMPLES PGFN - PERT 2018	103.185,19C	0,00	0,00	103.185,19C
635	2.2.1.02.006	PARCELAMENTO SIMPLES - 2019	172.649,61C	0,00	0,00	172.649,61C
225	2.3	PATRIMONIO LIQUIDO	946.231,69D	41.297,32	0,00	987.529,01D
226	2.3.1	CAPITAL SOCIAL	90.000,00C	0,00	0,00	90.000,00C



G U A R D A

ADVOGADOS ASSOCIADOS

Empresa: **TRINDADE & MADONO LTDA - EPP**
 C.N.P.J.: 20.720.985/0001-37
 Período: 01/03/2020 - 31/03/2020

Folha: 0003
 Número livro: 0002

BALANCETE

Código	Classificação	Descrição da conta	Saldo Anterior	Débito	Crédito	Saldo Atual
227	2.3.1.01	CAPITAL SOCIAL INTEGRALIZADO	90.000,00C	0,00	0,00	90.000,00C
228	2.3.1.01.001	MARIÁNGELA CEBALLOS TRINDADE MADONO	900,00C	0,00	0,00	900,00C
616	2.3.1.01.002	DANIELLE TRINDADE MADONO	89.100,00C	0,00	0,00	89.100,00C
253	2.3.8	PREJUIZOS ACUMULADOS	954.058,70D	0,00	0,00	954.058,70D
254	2.3.8.01	PREJUIZOS ACUMULADOS	954.058,70D	0,00	0,00	954.058,70D
256	2.3.8.01.002	PREJUIZOS ACUMULADOS	954.058,70D	0,00	0,00	954.058,70D
257	2.3.9	LUCROS/PREJUIZOS DO EXERCICIO	82.172,99D	41.297,32	0,00	123.470,31D
258	2.3.9.01	LUCROS E PREJUIZOS DO EXERCICIO	82.172,99D	41.297,32	0,00	123.470,31D
263	2.3.9.01.005	LUCRO/PREJUIZO DO EXERCICIO	82.172,99D	41.297,32	0,00	123.470,31D
264	3	RECEITAS	82.139,46C	8.694,94	28.893,02	102.337,54C
265	3.1	RECEITA OPERACIONAL	82.139,46C	8.694,94	28.893,02	102.337,54C
266	3.1.1	RECEITA BRUTA VENDAS MERC. E SERVICOS	120.030,27C	0,00	28.640,50	148.670,77C
267	3.1.1.01	VENDAS DE MERCADORIAS	120.030,27C	0,00	28.640,50	148.670,77C
268	3.1.1.01.001	VENDAS DE MERCADORIAS	120.030,27C	0,00	28.640,50	148.670,77C
273	3.1.2	DEDUÇÕES DA RECEITA BRUTA	38.118,97D	8.694,94	242,51	46.571,40D
274	3.1.2.01	DEVOLUÇÕES E ABATIMENTOS S/VENDAS	6.520,78D	889,88	242,51	7.168,15D
275	3.1.2.01.001	DEVOLUÇÕES S/VENDAS	6.520,78D	889,88	242,51	7.168,15D
277	3.1.2.02	IMPOSTOS INCIDENTES S/VENDAS	31.598,19D	7.805,06	0,00	39.403,25D
278	3.1.2.02.001	ICMS S/VENDAS	20.495,23D	5.155,81	0,00	25.651,04D
280	3.1.2.02.003	COFINS S/VENDAS	9.123,24D	2.176,68	0,00	11.299,92D
281	3.1.2.02.004	PIS S/VENDAS	1.979,72D	472,57	0,00	2.452,29D
282	3.1.3	RECEITA FINANCEIRA	228,16C	0,00	10,01	238,17C
283	3.1.3.01	RENDIMENTO DE APLICACOES FINANCEIRAS	1,57C	0,00	0,01	1,58C
284	3.1.3.01.001	RENDIMENTO DE RENDA FIXA	1,57C	0,00	0,01	1,58C
289	3.1.3.03	OUTRAS RECEITAS FINANCEIRAS	226,59C	0,00	10,00	236,59C
290	3.1.3.03.001	DESCONTOS OBTIDOS	226,59C	0,00	10,00	236,59C
309	4	CUSTOS/DESPESAS	164.312,45D	191.970,28	130.474,88	225.807,85D
310	4.1	CUSTOS	48.547,99D	133.512,43	129.460,65	52.599,77D
311	4.1.1	CUSTO DAS MERCADORIAS VENDIDAS	48.547,99D	133.512,43	129.460,65	52.599,77D
312	4.1.1.01	COMPRAS	39.649,16D	2.428,26	224,62	41.852,80D
314	4.1.1.01.002	COMPRAS A PRAZO	39.649,16D	2.428,26	224,62	41.852,80D
320	4.1.1.03	DEDUÇÕES S/COMPRAS	5.442,04C	562,32	2.937,74	7.817,46C
321	4.1.1.03.001	ICMS S/COMPRAS	5.130,74C	0,00	291,41	5.422,15C
322	4.1.1.03.002	DEVOLUÇÕES S/COMPRAS	311,30C	562,32	2.646,33	2.395,31C
323	4.1.1.04	VARIAÇÃO DO ESTOQUE	14.340,87D	130.521,85	126.298,29	18.564,43D
324	4.1.1.04.001	ESTOQUE INICIAL	275.741,46D	130.521,85	0,00	406.263,31D
325	4.1.1.04.002	ESTOQUE FINAL	261.400,59C	0,00	126.298,29	387.698,88C
372	4.2	DESPESAS OPERACIONAIS	115.764,46D	58.457,85	1.014,23	173.208,08D
373	4.2.1	DESPESAS DE VENDAS	84.061,39D	46.116,31	1.014,23	129.163,47D
374	4.2.1.01	DESPESAS C/ PESSOAL VENDAS	26.772,22D	14.347,73	444,45	40.675,50D
375	4.2.1.01.001	SALARIOS	17.513,10D	10.716,82	0,00	28.229,92D
378	4.2.1.01.004	INDENIZACOES	118,79D	1.331,84	0,00	1.450,63D
383	4.2.1.01.013	DESPESAS C/ PROVISAO DE FERIAS	6.461,65D	1.301,81	391,69	7.371,77D
384	4.2.1.01.014	DESPESAS C/ PROVISAO DE DECIMO TERCEIRO	2.678,68D	997,26	52,76	3.623,18D
385	4.2.1.02	ENCARGOS SOCIAIS VENDAS	8.945,40D	3.285,57	80,93	12.150,04D
386	4.2.1.02.001	INSS	7.156,06D	2.566,18	0,00	9.722,24D
387	4.2.1.02.002	FGTS	1.789,34D	719,39	80,93	2.427,80D
389	4.2.1.03	OUTRAS DESPESAS C/ PESSOAL VENDAS	4.135,85D	515,40	268,51	4.382,74D
390	4.2.1.03.001	VALE TRANSPORTE	527,40D	205,40	251,87	480,93D
391	4.2.1.03.002	ASSISTENCIA MEDICA	372,00D	40,00	0,00	412,00D
540	4.2.1.03.007	VALE ALIMENTAÇÃO	3.236,45D	270,00	16,64	3.489,81D
394	4.2.1.11	DESPESAS GERAIS	44.207,92D	27.967,61	220,34	71.955,19D
399	4.2.1.11.005	ALUGUEIS E CONDOMINIOS	28.674,91D	18.383,12	0,00	47.058,03D
400	4.2.1.11.006	DEPRECIACOES E AMORTIZACOES	5.393,96D	2.696,98	0,00	8.090,94D
402	4.2.1.11.008	ENERGIA ELETRICA	4.470,84D	2.530,25	220,34	6.780,75D
417	4.2.1.11.023	DESPESAS C/ SEGUROS	385,09D	198,96	0,00	584,05D
420	4.2.1.11.026	BONIFICACOES E COMISSOES S/ CONVENIOS	5.043,12D	478,30	0,00	5.521,42D
538	4.2.1.11.029	MATERIAL DE CONSUMO LOJA	240,00D	3.680,00	0,00	3.920,00D
424	4.2.2	DESPESAS ADMINISTRATIVAS	22.591,11D	8.300,03	0,00	30.891,14D
425	4.2.2.01	DESPESAS C/ PESSOAL ADMINISTRATIVO	9.764,36D	4.117,50	0,00	13.881,86D
430	4.2.2.01.010	PROLABORE	4.200,00D	2.100,00	0,00	6.300,00D
435	4.2.2.01.015	SERVIÇOS PRESTADOS PESSOA JURIDICA	5.564,36D	2.017,50	0,00	7.581,86D
445	4.2.2.11	DESPESAS GERAIS ADMINISTRATIVAS	12.826,75D	4.182,53	0,00	17.009,28D
449	4.2.2.11.005	ALUGUEIS DIVERSOS	340,00D	170,00	0,00	510,00D
450	4.2.2.11.006	DEPRECIACOES E AMORTIZACOES	137,13D	68,38	0,00	205,51D


GUARDA
 ADVOGADOS ASSOCIADOS

Empresa: **TRINDADE & MADONO LTDA - EPP**
 C.N.P.J.: 20.720.985/0001-37
 Período: 01/03/2020 - 31/03/2020

Folha: 0004
 Número livro: 0002

BALANCETE

Código	Classificação	Descrição da conta	Saldo Anterior	Débito	Crédito	Saldo Atual
451	4.2.2.11.007	MANUTENCAO E REPAROS	85,00D	0,00	0,00	85,00D
454	4.2.2.11.010	TELEFONE	1.693,07D	309,76	0,00	2.002,83D
456	4.2.2.11.012	COPA	175,10D	90,90	0,00	266,00D
457	4.2.2.11.013	MATERIAL DE LIMPEZA	158,63D	29,99	0,00	188,62D
458	4.2.2.11.014	MATERIAL DE EXPEDIENTE	507,67D	52,97	0,00	560,64D
461	4.2.2.11.017	IMPOSTOS E TAXAS	327,11D	327,11	0,00	654,22D
463	4.2.2.11.019	MENSALIDADES E CONTRIBUICOES	276,74D	0,00	0,00	276,74D
465	4.2.2.11.021	MANUTENCAO DE SISTEMAS	3.009,35D	993,05	0,00	4.002,40D
466	4.2.2.11.022	FRETES E CARRETOS	9,00D	17,00	0,00	26,00D
468	4.2.2.11.024	DESPESAS BANCARIAS	291,24D	113,93	0,00	405,17D
470	4.2.2.11.026	DESPESAS DIVERSAS	15,99D	8,97	0,00	24,96D
471	4.2.2.11.027	MULTAS	1.710,65D	0,00	0,00	1.710,65D
473	4.2.2.11.029	PIS/COFINS S/OUTRAS RECEITAS	0,07D	0,47	0,00	0,54D
476	4.2.2.11.032	CUSTAS/DESPESAS PROCESSUAIS	4.090,00D	2.000,00	0,00	6.090,00D
480	4.2.3	DESPESAS FINANCEIRAS	9.111,96D	4.041,51	0,00	13.153,47D
481	4.2.3.01	JUROS	9.111,96D	4.041,51	0,00	13.153,47D
483	4.2.3.01.002	JUROS S/EMPRESTIMOS E FINANCIAMENTOS	7.839,48D	3.919,74	0,00	11.759,22D
484	4.2.3.01.003	JUROS PAGOS	1.272,48D	121,77	0,00	1.394,25D
503	5	RESULTADO DO EXERCICIO	82.172,99C	0,00	41.297,32	123.470,31C
504	5.1	RESULTADO DO EXERCICIO	82.172,99C	0,00	41.297,32	123.470,31C
505	5.1.1	RESULTADO DO EXERCICIO	82.172,99C	0,00	41.297,32	123.470,31C
506	5.1.1.01	RESULTADO DO EXERCICIO	82.172,99C	0,00	41.297,32	123.470,31C
507	5.1.1.01.001	RESULTADO DO EXERCICIO	82.172,99C	0,00	41.297,32	123.470,31C



Denise Freitas Mackmillan
 CPF: 555.885.900-82
 CONTADORA-CRC/RS 065450/O-8

O balanço apresentado traz dados suficientes para uma análise, ainda que superficial, da situação da empresa, não vislumbrando neste momento qualquer dado ou necessidade de maiores esclarecimentos sobre os dados apresentados.

A- INDÍCES DE LIQUIDEZ

O relatório financeiro é dividido em duas análises, quais sejam;

B.1) Liquidez;

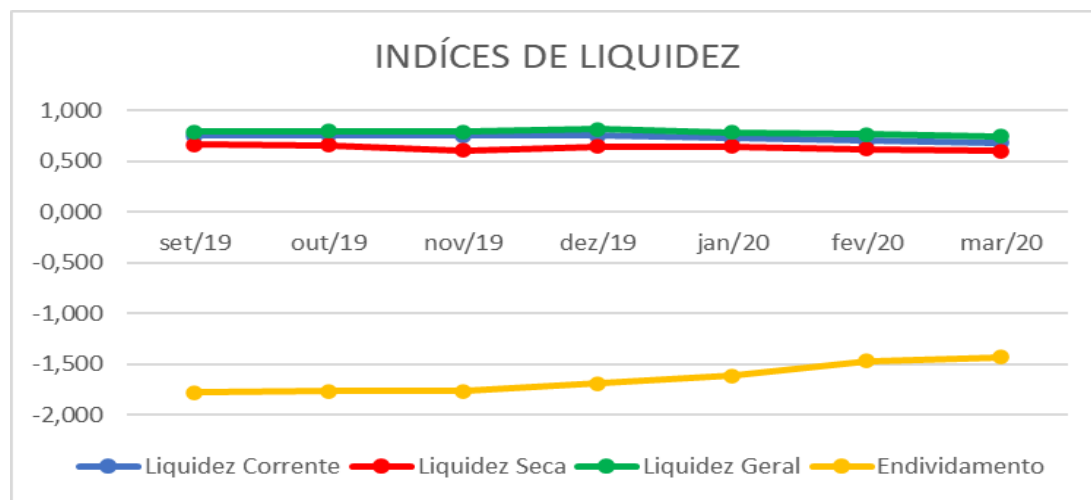
B.2) Rentabilidade;

Indicativos de Liquidez

Em subitens tal indicativo foi analisado em 4 etapas, quais sejam:

- **Liquidez Corrente:** tem por objetivo analisar as condições de pagamento das dívidas no curto prazo.
- **Liquidez Seca:** tem por objetivo analisar as condições de pagamento das dívidas no curto prazo, mas exclui o item estoques no qual estão muitas vezes valorizados eis que não aplicado índices de depreciação e outros fatores econômicos;
- **Liquidez Geral:** Analisa as condições de pagamento das dívidas no longo prazo;
- **Endividamento:** Apresenta o grau de endividamento de uma empresa frente ao seu capital próprio.

No que se refere ao índice geral de liquidez a empresa possui um índice de liquidez geral de 0,765, considerado preocupante visto que inferior a 1, índice reconhecido como ideal, conforme tabela em anexo.



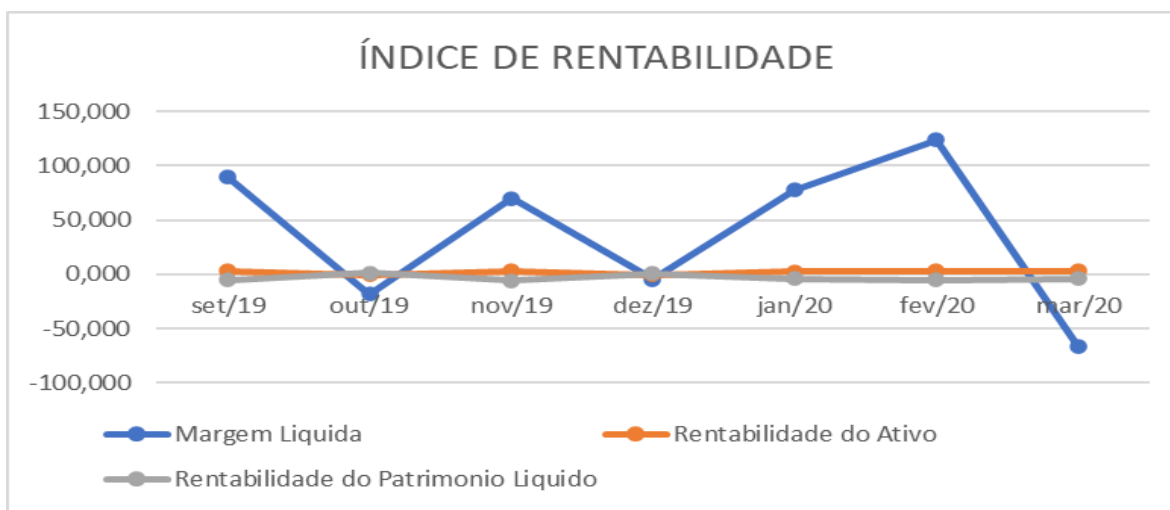
Salienta que os números de liquidez sofrem impacto direto oriundo da própria atividade da empresa ao qual não necessita de um volume de bens imobilizado, pelo contrário, a receita direta da mesma se vincula o pequeno volume de imobilizado.

C – INDICADORES DE RENTABILIDADE

Em subitens tal indicativo foi analisado em 3 etapas, quais sejam:

- **Margem Líquida.** Representa qual o percentual líquido de lucro que a empresa obtém por cada unidade vendida;
- **Rentabilidade do ativo.** Representa o percentual de rentabilidade do ativo com base no lucro obtido
- **Rentabilidade do Patrimônio líquido.** Representa o percentual de rentabilidade do capital de cada sócio investido.

Em relação a estes índices a empresa demonstra atuar com margem líquida muito variáveis, eis que vinculadas a seu resultado operacional, sendo que no mês de outubro, face o prejuízo auferido, a margem foi negativa conforme os balanços apresentados.



5- CONCLUSÃO

Infelizmente os efeitos adversos da COVID-19 sobre a economia no país refletiram diretamente nos resultados de março da empresa.



GUARDA
ADVOGADOS ASSOCIADOS

As vendas foram reduzidas para praticamente para um terço do mês anterior e 20% do mesmo mês do ano passado.

Empresa fechada não gera resultados e esse o grande impasse da empresa.

A situação é muito complicada e acredito que não haverá saída para empresa sendo que o fechamento, se nada mudar, teremos sem duvida alguma o encerramento da empresa.

Era o que restava relatar.

Porto Alegre, 08 de junho de 2020.

GUARDA & STEIGLEDER ADVOGADOS ASSOCIADOS
ADMINISTRADOR JUDICIAL
LUIS HENRIQUE GUARDA
OAB/RS 49914