

**RELATÓRIO MENSAL DE ATIVIDADES
MAIO/2020**

TRINDADE E MADONO LTDA EPP

PROCESSO RJ nº 022/1.18.0016638-7 (0039232-64.2018.8.21.0022)

Data da Distribuição = 18.12.2018

Data do Deferimento = 16.01.2019

Data da Concessão da RJ = ainda não concedida

Juízo = 2ª Vara Cível de Pelotas/RS

Link para pesquisa: <https://www.guardaadogados.com.br/novo/trindade-e-madono-ltda-epp/>

Último documento que serviu de base para o presente relatório foi **entregue em 23/6/20 pela Recuperanda.**

INTRODUÇÃO

O presente Relatório reúne de forma sintética as informações operacionais, financeiras, econômicas e processuais, limitada às informações disponibilizadas, não exaustivas, da Recuperação Judicial da empresa Trindade e Madono Ltda EPP.

As informações prestadas pela Administradora Judicial são extraídas da análise dos dados fornecidos mensalmente pela Recuperanda, bem como de reuniões com os procuradores e representantes da mesma.

A Recuperanda atende com frequência e regularidade no prazo delineado por esta administradora, até o dia 15 de cada mês, no que se refere a apresentação das contas demonstrativas mensais (art. 52, IV, da LREF).

1. RESUMO DO PROCESSO

O pedido de Recuperação Judicial da Trindade e Madono Ltda EPP foi ajuizada em 18.12.2018 e teve seu processamento deferido em 16.01.2019.

Atualmente o feito aguarda a realização da Assembleia de Credores, ato suspenso ante a declaração da pandemia do COVID-19 e atos normativos expedidos pelo CNJ e CGJ/TJRS.

2. QUADRO RESUMO DO PRJ APROVADO

A principal atividade comercial da Recuperanda é o comércio varejista de vestuário e acessórios.

A- FUNCIONÁRIOS

A empresa não informou o número de funcionários ativos no mês de MAIO/2020.

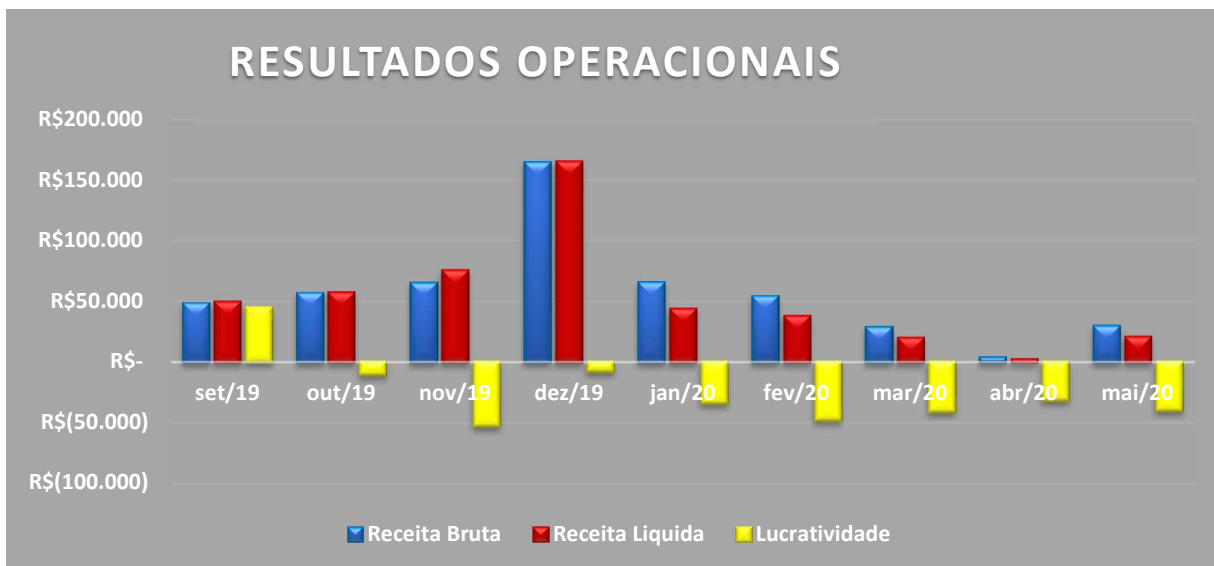


B- ECONÔMICA

A empresa no mês de MAIO/20 apresentou um faturamento bruto de R\$ 29.553,93, com prejuízo de R\$ 40.305,61.

Já o acumulando no período de JANEIRO/20 a MAIO/20 foi um faturamento de R\$ 181.895,07 e resultado negativo de R\$ 195.505,99.

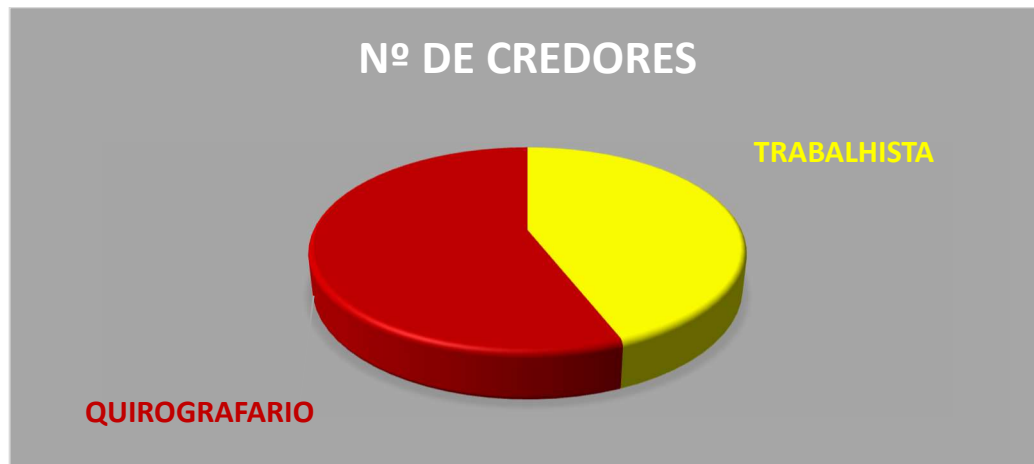
Os resultados da empresa continuam sendo impactados pela crise oriunda da pandemia bem como pelas restrições impostas pelo poder público, salientando que nessa data a loja sede da empresa esta fechada face nova determinação do órgão municipal.



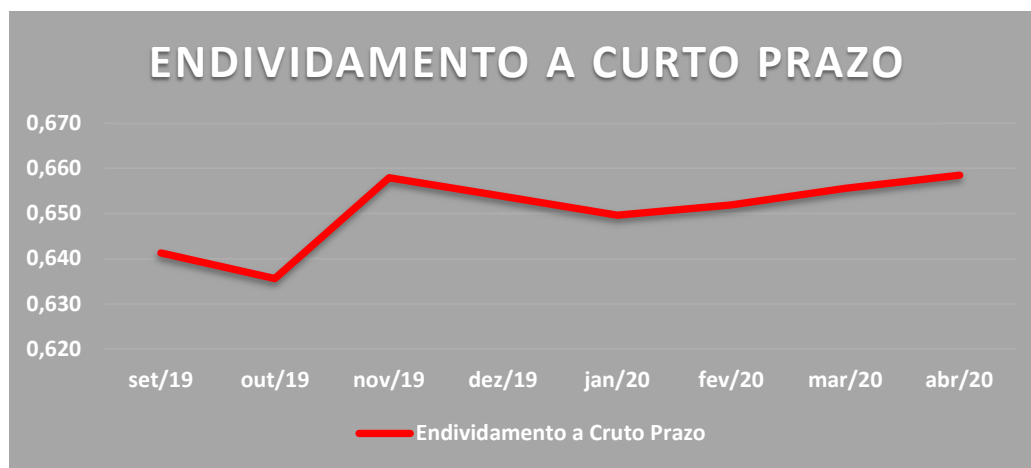
C- CREDORES DA RJ

A Recuperanda possui cerca de 50 credores vinculados a sua recuperação por dívidas anteriores a propositura da RJ, que perfazem um total aproximado de R\$ 2.300.19,74 de passivo, assim distribuídos:

	Nº CREDORES	VALOR	% DO VALOR
CLASSE I TRABALHISTAS	22	R\$ 17.480,91	0,8%
CLASSE III QUIROGRAFÁRIOS	28	R\$ 2.282.713,83	99,21%
TOTAL	50	R\$ 2.300.194,74	100%



O endividamento de curto prazo, vem subindo desde JAN/20, alcançando em MAIO/20 o valor de 0,659, conforme gráfico abaixo deixando claro que a operação da empresa esta sendo financiada com base em recursos de terceiros, em especial, por financiamento bancários.



D- FISCAL

No que se refere às dívidas tributárias, foram realizadas pesquisas junto aos sites da Receita Federal, SEFAZ/RS e município de Pelotas/RS.

Em relação à pesquisa no site da Receita Federal foi constatado que a empresa possui dívidas fiscais federais inscritas em dívida ativa no valor de R\$ 946.476,25, conforme documento em anexo.

No que tange às dívidas Estaduais, foi constatado no site do SEFAZ/RS a empresa possui um débito de R\$ 14.933,08, conforme documento anexo.

Referente aos tributos municipais, não foi possível verificar no site da Prefeitura de Pelotas.

No que se refere ao pagamento mensal dos tributos a empresa **NÃO** apresentou os comprovantes de quitação.

4. ANÁLISE E RESULTADOS ECONÔMICOS

A- BALANÇO PATRIMONIAL

GG

G U A R D A

ADVOGADOS ASSOCIADOS

Empresa: TRINDADE & MADONO LTDA - EPP
 C.N.P.J.: 20.720.985/0001-37
 Período: 01/05/2020 - 31/05/2020

Folha: 0001
 Número livro: 0002

BALANCETE

Código	Classificação	Descrição da conta	Saldo Anterior	Débito	Crédito	Saldo Atual
1		ATIVO	1.430.977,20D	207.239,12	219.003,14	1.419.213,18D
2	1.1	ATIVO CIRCULANTE	1.078.552,93D	207.239,12	216.237,78	1.069.554,27D
3	1.1.1	DISPONIVEL	159.370,06D	25.429,10	26.521,02	158.278,14D
4	1.1.1.01	CAIXA	6.017,78D	10.423,84	9.947,92	6.493,70D
5	1.1.1.01.001	CAIXA LOJA	150,00D	5.211,92	5.211,92	150,00D
6	1.1.1.01.002	CAIXA FINANCEIRO	5.867,78D	5.211,92	4.736,00	6.343,70D
8	1.1.1.02	BANCOS CONTA MOVIMENTO	99.725,09D	15.005,26	16.573,10	98.157,25D
11	1.1.1.02.003	BANCO ITAU SA	1.799,65D	15.005,26	16.573,10	231,81D
13	1.1.1.02.005	BANRISUL SA	84,49D	0,00	0,00	84,49D
526	1.1.1.02.008	BRADESCO - REDE	97.840,95D	0,00	0,00	97.840,95D
16	1.1.1.03	BANCOS CONTA APLICACAO LIQUIDEZ IMEDIATA	53.627,19D	0,00	0,00	53.627,19D
21	1.1.1.03.005	BANRISUL SA - APLICACAO	53.627,19D	0,00	0,00	53.627,19D
35	1.1.2	DIREITOS REALIZAVEIS ATE EXERC. SEGUINTE	727.833,57D	67.526,62	60.858,15	734.502,04D
36	1.1.2.01	APLICACOES FINANCEIRAS	9.877,39D	0,00	0,00	9.877,39D
37	1.1.2.01.001	BANRICAP - TÍTULO DE CAPITALIZAÇÃO	5.877,39D	0,00	0,00	5.877,39D
617	1.1.2.01.002	BRADESCO - CAPITALIZAÇÃO	4.000,00D	0,00	0,00	4.000,00D
38	1.1.2.11	CLIENTES	27.734,19D	24.342,01	20.691,28	31.384,92D
39	1.1.2.11.001	CLIENTES DIVERSOS - CONTAS A RECEBER	27.734,19D	24.342,01	20.691,28	31.384,92D
49	1.1.2.21	ADIANTAMENTOS	19.987,88D	96,90	0,00	20.084,78D
54	1.1.2.21.005	ADIANTAMENTO A FORNECEDORES	2.856,36D	96,90	0,00	2.953,26D
46	1.1.2.21.007	CONSÓRCIO BRADESCO	17.131,52D	0,00	0,00	17.131,52D
56	1.1.2.22	TRIBUTOS E CONTRIBUICOES A COMPENSAR	240.036,46D	2.379,38	0,00	242.415,84D
58	1.1.2.22.002	ICMS A RECUPERAR	0,05D	2.379,38	0,00	2.379,43D
606	1.1.2.22.007	ICMS DIFAL - DEPÓSITO JUDICIAL	240.036,41D	0,00	0,00	240.036,41D
76	1.1.2.99	OUTROS VALORES A RECEBER	430.197,65D	40.708,33	40.166,87	430.739,11D
79	1.1.2.99.003	EMPRESSTIMOS DE SOCIOS A RECEBER	44.931,70D	548,72	0,00	45.480,42D
571	1.1.2.99.006	DANIELLE TRINDADE MADONO - EPP	376.375,53D	0,00	0,00	376.375,53D
615	1.1.2.99.008	EMPRESSTIMO SOCIO - PAG SEGURO - CARTÕES	0,00	2.255,66	2.255,66	0,00
637	1.1.2.99.009	EMPRESSTIMO SOCIO - PAG SEGURO - CONTA CORRENTE	5.181,54D	3.793,05	1.895,28	7.079,31D
638	1.1.2.99.010	EMPRESSTIMO SOCIO - STONE - CARTÕES	0,00	17.055,45	17.055,45	0,00
639	1.1.2.99.011	EMPRESSTIMO SOCIO - STONE - CONTA CORRENTE	3.708,88D	17.055,45	18.960,48	1.803,85D
82	1.1.3	ESTOQUES	124.739,91D	114.283,40	124.739,91	114.283,40D
83	1.1.3.01	MERCADORIAS	124.739,91D	114.283,40	124.739,91	114.283,40D
85	1.1.3.01.002	MERCADORIAS PARA REVENDA	124.739,91D	114.283,40	124.739,91	114.283,40D
89	1.1.4	DESPESAS ANTECIPADAS	66.609,39D	0,00	4.118,70	62.490,69D
90	1.1.4.01	SEGUROS A APROPRIAR	1.302,89D	0,00	198,96	1.103,93D
91	1.1.4.01.001	SEGUROS DIVERSOS A APROPRIAR	1.302,89D	0,00	198,96	1.103,93D
94	1.1.4.99	OUTRAS DESPESAS ANTECIPADAS A APROPRIAR	65.306,50D	0,00	3.919,74	61.386,76D
95	1.1.4.99.001	JUROS A APROPRIAR	65.306,50D	0,00	3.919,74	61.386,76D
96	1.2	ATIVO NAO CIRCULANTE	352.424,27D	0,00	2.765,36	349.658,91D
109	1.2.2	INVESTIMENTOS	40.000,00D	0,00	40.000,00D	40.000,00D
114	1.2.2.99	OUTROS INVESTIMENTOS	40.000,00D	0,00	0,00	40.000,00D
115	1.2.2.99.001	FRANQUIA CIA HERING	40.000,00D	0,00	0,00	40.000,00D
116	1.2.3	IMOBILIZADO	312.424,27D	0,00	2.765,36	309.658,91D
117	1.2.3.01	IMOVEIS	269.996,64D	0,00	0,00	269.996,64D
513	1.2.3.01.000	BENFEITORIAS EM IMOVEIS DE TERCEIROS	267.976,64D	0,00	0,00	267.976,64D
120	1.2.3.01.003	INSTALACOES	2.020,00D	0,00	0,00	2.020,00D
121	1.2.3.02	BENS DE USO	256.286,20D	0,00	0,00	256.286,20D
122	1.2.3.02.001	MOVEIS E UTENSILIOS	181.804,94D	0,00	0,00	181.804,94D
123	1.2.3.02.002	MAQUINAS E EQUIPAMENTOS	25.934,27D	0,00	0,00	25.934,27D
125	1.2.3.02.004	EQUIPAMENTOS DE SOM E IMAGEM	12.988,57D	0,00	0,00	12.988,57D
126	1.2.3.02.005	EQUIPAMENTOS DE COMUNICACAO	17.180,52D	0,00	0,00	17.180,52D
536	1.2.3.02.008	EQUIPAMENTOS DE INFORMATICA	18.377,90D	0,00	0,00	18.377,90D
130	1.2.3.99	DEPRECIACAO/AMORTIZACAO ACUMULADA	213.858,57C	0,00	2.765,36	216.623,93C
131	1.2.3.99.001	DEPREC. ACUM. MOVEIS E UTENSILIOS	99.248,98C	0,00	1.515,06	100.764,04C
132	1.2.3.99.002	DEPREC. ACUM. MAQUINAS E EQUIPAMENTOS	14.064,29C	0,00	216,12	14.280,41C
134	1.2.3.99.004	DEPREC. ACUM. EQUIPAMENTOS DE SOM IMAGEM	6.704,85C	0,00	108,25	6.813,10C
135	1.2.3.99.005	DEPREC. ACUM. EQUIPAMENTOS COMUNICACAO	17.180,52C	0,00	0,00	17.180,52C
514	1.2.3.99.009	AMORT. ACUM. S/BENFEIT. EM IMOV. DE TERC	59.467,34C	0,00	893,26	60.360,60C
582	1.2.3.99.011	DEPREC. ACUM. EQUIPAMENTOS DE INFORMATICA	17.192,59C	0,00	32,67	17.225,26C
139	1.2.4	ATIVO INTANGIVEL	0,00	0,00	0,00	0,00
140	1.2.4.01	DIREITOS DE USO	103.948,05D	0,00	0,00	103.948,05D



G U A R D A

ADVOGADOS ASSOCIADOS

Empresa: TRINDADE & MADONO LTDA - EPP
 C.N.P.J.: 20.720.985/0001-37
 Período: 01/05/2020 - 31/05/2020

Folha: 0002
 Número livro: 0002

BALANCETE

Código	Classificação	Descrição da conta	Saldo Anterior	Débito	Crédito	Saldo Atual
141	1.2.4.01.001	SISTEMAS DE INFORMATICA	3.948,05D	0,00	0,00	3.948,05D
600	1.2.4.01.003	FUNDO DE COMÉRCIO	100.000,00D	0,00	0,00	100.000,00D
511	1.2.4.99	(-) AMORTIZAÇÕES ACUMULADAS	103.948,05C	0,00	0,00	103.948,05C
512	1.2.4.99.001	AMORT. ACUM. SISTEMAS DE INFORMATICA	3.948,05C	0,00	0,00	3.948,05C
601	1.2.4.99.002	AMORTIZ. ACUM. FUNDO DE COMERCIO	100.000,00C	0,00	0,00	100.000,00C
143	2	PASSIVO	1.430.977,20C	67.804,65	56.040,63	1.419.213,18C
144	2.1	PASSIVO CIRCULANTE	1.613.514,74C	27.499,04	56.040,63	1.642.056,33C
145	2.1.1	FORNECEDORES	508.091,99C	25.698,17	26.664,44	509.058,26C
146	2.1.1.01	FORNECEDORES DE MERCADORIAS	498.851,99C	25.698,17	25.096,94	498.250,76C
147	2.1.1.01.001	FORNECEDORES GERAL	498.851,99C	25.698,17	25.096,94	498.250,76C
148	2.1.1.02	FORNECEDORES DE MATERIAL DE CONSUMO	2.970,00C	0,00	0,00	2.970,00C
579	2.1.1.02.003	T S ZIBETTI ME	2.970,00C	0,00	0,00	2.970,00C
152	2.1.1.04	FORNECEDORES DE SERVICOS	6.270,00C	0,00	1.567,50	7.837,50C
570	2.1.1.04.003	MIKI & MACKMILLAN ASSOCIADOS	6.270,00C	0,00	1.567,50	7.837,50C
155	2.1.2	EMPRESTIMOS E FINANCIAMENTOS	543.742,02C	0,00	1.350,00	545.092,02C
156	2.1.2.01	EMPRESTIMOS BANCARIOS	247.660,12C	0,00	0,00	247.660,12C
558	2.1.2.01.008	BANCO SANTANDER - CHEQUE ESPECIAL	3.530,62C	0,00	0,00	3.530,62C
608	2.1.2.01.015	EMPRESTIMO CEF - CED 1837135580000012-70	16.385,04C	0,00	0,00	16.385,04C
622	2.1.2.01.018	CAIXA ECONOMICA GIRO FACIL - 2018	25.391,56C	0,00	0,00	25.391,56C
631	2.1.2.01.020	BRADESCO CAPITAL DE GIRO - 1555838	162.432,60C	0,00	0,00	162.432,60C
633	2.1.2.01.021	CAIXA ECONOMICA FEDERAL - CHEQUE ESPECIAL	39.920,30C	0,00	0,00	39.920,30C
160	2.1.2.03	EMPRESTIMOS E FINANCIAMENTOS DIVERSOS	296.081,90C	0,00	1.350,00	297.431,90C
161	2.1.2.03.001	EMPRESTIMOS DE SOCIOS A PAGAR	13.000,00C	0,00	0,00	13.000,00C
162	2.1.2.03.002	EMPRESTIMOS DE TERCEIROS A PAGAR	15.113,00C	0,00	1.350,00	16.463,00C
568	2.1.2.03.003	PIRES & MADONO LTDA - EPP	267.968,90C	0,00	0,00	267.968,90C
170	2.1.4	OBRIGACOES FISCAIS	437.181,45C	16,09	6.889,42	444.054,78C
171	2.1.4.01	TRIBUTOS E CONTRIBUICOES S/RECEITA BRUTA	392.429,31C	16,09	6.889,42	399.302,64C
172	2.1.4.01.001	ICMS NORMAL A RECOLHER	2.119,44C	0,00	6.596,64	8.716,08C
174	2.1.4.01.003	COFINS A PAGAR	7.097,30C	13,22	240,55	7.324,63C
175	2.1.4.01.004	PIS S/FATURAMENTO A PAGAR	1.540,82C	2,87	52,23	1.590,18C
515	2.1.4.01.006	SIMPLES A PAGAR	132.083,50C	0,00	0,00	132.083,50C
548	2.1.4.01.007	ICMS DIFERENCIAL DE ALIQUOTA A RECOLHER	249.588,25C	0,00	0,00	249.588,25C
177	2.1.4.02	TRIBUTOS E CONTRIBUICOES PARCELADOS	43.523,60C	0,00	0,00	43.523,60C
627	2.1.4.02.004	PARCELAMENTO SIMPLES - PERT 2018	14.466,36C	0,00	0,00	14.466,36C
629	2.1.4.02.005	PARCELAMENTO SIMPLES PGFN - PERT 2018	3.879,15C	0,00	0,00	3.879,15C
634	2.1.4.02.006	PARCELAMENTO SIMPLES - 2019	25.178,09C	0,00	0,00	25.178,09C
180	2.1.4.99	OUTROS TRIBUTOS E CONTRIBUICOES	1.228,54C	0,00	0,00	1.228,54C
181	2.1.4.99.001	IRRF A PAGAR	1.228,54C	0,00	0,00	1.228,54C
182	2.1.5	OBRIGACOES TRABALHISTAS E SOCIAIS	20.891,54C	1.752,37	2.520,00	21.659,17C
183	2.1.5.01	FOLHA DE PAGAMENTO FUNCIONARIOS	1.234,59C	1.234,59	0,00	0,00
184	2.1.5.01.001	SALARIOS A PAGAR	1.234,59C	1.234,59	0,00	0,00
191	2.1.5.03	FOLHA DE SOCIOS	3.738,00C	0,00	1.869,00	5.607,00C
192	2.1.5.03.001	PROLABORE A PAGAR	3.738,00C	0,00	1.869,00	5.607,00C
193	2.1.5.11	ENCARGOS SOCIAIS A PAGAR	15.918,95C	517,78	651,00	16.052,17C
194	2.1.5.11.001	INSS A PAGAR	14.905,65C	337,78	651,00	15.218,87C
195	2.1.5.11.002	FGTS A PAGAR	833,30C	0,00	0,00	833,30C
197	2.1.5.11.004	CONTRIBUICAO SINDICAL A RECOLHER	180,00C	180,00	0,00	0,00
200	2.1.6	CONTAS A PAGAR	85.743,49C	5,00	16.710,83	102.449,32C
203	2.1.6.02	OUTRAS CONTAS A PAGAR	85.743,49C	5,00	16.710,83	102.449,32C
204	2.1.6.02.001	ALUGUEIS A PAGAR	64.000,00C	0,00	15.000,00	79.000,00C
562	2.1.6.02.001	OUTRAS CONTAS A PAGAR	21.743,49C	5,00	1.710,83	23.449,32C
207	2.1.7	PROVISOES	17.864,25C	27,41	1.905,94	19.742,78C
208	2.1.7.01	PROVISOES TRABALHISTAS	17.864,25C	27,41	1.905,94	19.742,78C
209	2.1.7.01.001	PROVISAO P/FERIAS	15.021,95C	0,00	1.905,94	16.927,89C
210	2.1.7.01.002	PROVISAO P/DECIMO TERCEIRO SALARIO	2.842,30C	27,41	0,00	2.814,89C
211	2.2	PASSIVO NAO CIRCULANTE	836.721,54C	0,00	0,00	836.721,54C
212	2.2.1	OBRIGACOES EXIGIVEIS APOS EXERC.SEGUINTE	836.721,54C	0,00	0,00	836.721,54C
213	2.2.1.01	EMPRESTIMOS BANCARIOS	251.032,21C	0,00	0,00	251.032,21C
632	2.2.1.01.010	BRADESCO CAPITAL DE GIRO - 1555838	251.032,21C	0,00	0,00	251.032,21C
524	2.2.1.02	TRIBUTOS E CONTRIBUICOES PARCELADOS	585.689,33C	0,00	0,00	585.689,33C
628	2.2.1.02.004	PARCELAMENTO SIMPLES - PERT 2018	309.854,53C	0,00	0,00	309.854,53C



G U A R D A
ADVOGADOS ASSOCIADOS

Empresa: TRINDADE & MADONO LTDA - EPP
C.N.P.J.: 20.720.985/0001-37
Período: 01/05/2020 - 31/05/2020

Folha: 0003
Número livro: 0002

BALANCETE

Código	Classificação	Descrição da conta	Saldo Anterior	Débito	Crédito	Saldo Atual
630	2.2.1.02.005	PARCELAMENTO SIMPLES PGFN - PERT 2018	103.185,19C	0,00	0,00	103.185,19C
635	2.2.1.02.006	PARCELAMENTO SIMPLES - 2019	172.649,61C	0,00	0,00	172.649,61C
225	2.3	PATRIMONIO LIQUIDO	1.019.259,08D	40.305,61	0,00	1.059.564,69D
226	2.3.1	CAPITAL SOCIAL	90.000,00C	0,00	0,00	90.000,00C
227	2.3.1.01	CAPITAL SOCIAL INTEGRALIZADO	90.000,00C	0,00	0,00	90.000,00C
228	2.3.1.01.001	MARIÂNGELA CEBALLOS TRINDADE MADONO	900,00C	0,00	0,00	900,00C
616	2.3.1.01.002	DANIELLE TRINDADE MADONO	89.100,00C	0,00	0,00	89.100,00C
253	2.3.8	PREJUIZOS ACUMULADOS	954.058,70D	0,00	0,00	954.058,70D
254	2.3.8.01	PREJUIZOS ACUMULADOS	954.058,70D	0,00	0,00	954.058,70D
256	2.3.8.01.002	PREJUIZOS ACUMULADOS	954.058,70D	0,00	0,00	954.058,70D
257	2.3.9	LUCROS/PREJUIZOS DO EXERCICIO	155.200,38D	40.305,61	0,00	195.505,99D
258	2.3.9.01	LUCROS E PREJUIZOS DO EXERCICIO	155.200,38D	40.305,61	0,00	195.505,99D
263	2.3.9.01.005	LUCRO/PREJUIZO DO EXERCICIO	155.200,38D	40.305,61	0,00	195.505,99D
264	3	RECEITAS	104.760,36C	9.055,15	29.939,12	125.644,33C
265	3.1	RECEITA OPERACIONAL	104.760,36C	9.055,15	29.939,12	125.644,33C
266	3.1.1	RECEITA BRUTA VENDAS MERC. E SERVICOS	152.341,14C	0,00	29.553,93	181.895,07C
267	3.1.1.01	VENDAS DE MERCADORIAS	152.341,14C	0,00	29.553,93	181.895,07C
268	3.1.1.01.001	VENDAS DE MERCADORIAS	152.341,14C	0,00	29.553,93	181.895,07C
273	3.1.2	DEDUCOES DA RECEITA BRUTA	47.819,01D	9.055,15	385,16	56.489,00D
274	3.1.2.01	DEVOLUCOES E ABATIMENTOS S/VENDAS	7.415,49D	1.413,38	385,16	8.443,71D
275	3.1.2.01.001	DEVOLUCOES S/VENDAS	7.415,49D	1.413,38	385,16	8.443,71D
277	3.1.2.02	IMPOSTOS INCIDENTES S/VENDAS	40.403,52D	7.641,77	0,00	48.045,29D
278	3.1.2.02.001	ICMS S/VENDAS	26.311,82D	5.320,30	0,00	31.632,12D
280	3.1.2.02.003	COFINS S/VENDAS	11.578,86D	1.907,37	0,00	13.486,23D
281	3.1.2.02.004	PIS S/VENDAS	2.512,84D	414,10	0,00	2.926,94D
282	3.1.3	RECEITA FINANCEIRA	238,23C	0,00	0,03	238,26C
283	3.1.3.01	RENDIMENTO DE APLICACOES FINANCEIRAS	1,64C	0,00	0,03	1,67C
284	3.1.3.01.001	RENDIMENTO DE RENDA FIXA	1,64C	0,00	0,03	1,67C
289	3.1.3.03	OUTRAS RECEITAS FINANCEIRAS	236,59C	0,00	0,00	236,59C
290	3.1.3.03.001	DESCONTOS OBTIDOS	236,59C	0,00	0,00	236,59C
309	4	CUSTOS/DESPESAS	259.960,74D	191.292,96	130.103,38	321.150,32D
310	4.1	CUSTOS	54.158,15D	152.120,38	129.901,63	76.376,90D
311	4.1.1	CUSTO DAS MERCADORIAS VENDIDAS	54.158,15D	152.120,38	129.901,63	76.376,90D
312	4.1.1.01	COMPRAS	41.852,80D	25.096,94	2.733,74	64.216,00D
314	4.1.1.01.002	COMPRAS A PRAZO	41.852,80D	25.096,94	2.733,74	64.216,00D
320	4.1.1.03	DEDUCOES S/COMPRAS	7.817,46C	2.283,53	12.884,49	18.418,42C
321	4.1.1.03.001	ICMS S/COMPRAS	5.422,15C	0,00	2.138,11	7.560,26C
322	4.1.1.03.002	DEVOLUCOES S/COMPRAS	2.395,31C	2.283,53	10.746,38	10.858,16C
323	4.1.1.04	VARIACAO DO ESTOQUE	20.122,81D	124.739,91	114.283,40	30.579,32D
324	4.1.1.04.001	ESTOQUE INICIAL	532.561,60D	124.739,91	0,00	657.301,51D
325	4.1.1.04.002	ESTOQUE FINAL	512.438,79C	0,00	114.283,40	626.722,19C
372	4.2	DESPESAS OPERACIONAIS	205.802,59D	39.172,58	201,75	244.773,42D
373	4.2.1	DESPESAS DE VENDAS	150.884,09D	27.707,99	201,75	178.390,33D
374	4.2.1.01	DESPESAS C/PESSOAL VENDAS	42.690,55D	1.905,94	27,41	44.569,08D
375	4.2.1.01.001	SALARIOS	29.653,97D	0,00	0,00	29.653,97D
378	4.2.1.01.004	INDENIZACOES	1.450,63D	0,00	0,00	1.450,63D
383	4.2.1.01.013	DESPESAS C/ PROVISAO DE FERIAS	7.957,90D	1.905,94	0,00	9.863,84D
384	4.2.1.01.014	DESPESAS C/ PROVISAO DE DECIMO TERCEIRO	3.628,05D	0,00	27,41	3.600,64D
385	4.2.1.02	ENCARGOS SOCIAIS VENDAS	12.674,93D	0,00	0,00	12.674,93D
386	4.2.1.02.001	INSS	10.133,22D	0,00	0,00	10.133,22D
387	4.2.1.02.002	FGTS	2.541,71D	0,00	0,00	2.541,71D
389	4.2.1.03	OUTRAS DESPESAS C/PESSOAL VENDAS	5.493,06D	2.686,00	0,00	8.179,06D
390	4.2.1.03.001	VALE TRANSPORTE	480,93D	230,00	0,00	710,93D
391	4.2.1.03.002	ASSISTENCIA MEDICA	412,00D	0,00	0,00	412,00D
540	4.2.1.03.007	VALE ALIMENTAÇÃO	4.600,13D	2.456,00	0,00	7.056,13D
394	4.2.1.11	DESPESAS GERAIS	90.025,55D	23.116,05	174,34	112.967,26D
399	4.2.1.11.005	ALUGUEIS E CONDOMINIOS	62.058,03D	17.765,24	0,00	79.823,27D
400	4.2.1.11.006	DEPRECIACOES E AMORTIZACOES	10.787,92D	2.696,98	0,00	13.484,90D
402	4.2.1.11.008	ENERGIA ELETRICA	6.954,65D	2.381,83	174,34	9.162,14D
417	4.2.1.11.023	DESPESAS C/ SEGUROS	776,60D	198,96	0,00	975,56D
420	4.2.1.11.026	BONIFICACOES E COMISSOES S/ CONVENIOS	5.528,35D	73,04	0,00	5.601,39D





G U A R D A

ADVOGADOS ASSOCIADOS

Empresa: **TRINDADE & MADONO LTDA - EPP**
 C.N.P.J.: 20.720.985/0001-37
 Período: 01/05/2020 - 31/05/2020

Folha: 0004
 Número livro: 0002

BALANCETE

Código	Classificação	Descrição da conta	Saldo Anterior	Débito	Crédito	Saldo Atual
538	4.2.1.11.029	MATERIAL DE CONSUMO LOJA	3.920,00D	0,00	0,00	3.920,00D
424	4.2.2	DESPESAS ADMINISTRATIVAS	37.820,82D	7.059,25	0,00	44.880,07D
425	4.2.2.01	DESPESAS C/PESSOAL ADMINISTRATIVO	17.549,36D	3.667,50	0,00	21.216,86D
430	4.2.2.01.010	PROLABORE	8.400,00D	2.100,00	0,00	10.500,00D
435	4.2.2.01.015	SERVIÇOS PRESTADOS PESSOA JURIDICA	9.149,36D	1.567,50	0,00	10.716,86D
436	4.2.2.02	ENCARGOS SOCIAIS ADMINISTRATIVO	840,00D	420,00	0,00	1.260,00D
437	4.2.2.02.001	INSS	840,00D	420,00	0,00	1.260,00D
445	4.2.2.11	DESPESAS GERAIS ADMINISTRATIVAS	19.431,46D	2.971,75	0,00	22.403,21D
449	4.2.2.11.005	ALUGUEIS DIVERSOS	680,00D	170,00	0,00	850,00D
450	4.2.2.11.006	DEPRECIACOES E AMORTIZACOES	273,89D	68,38	0,00	342,27D
451	4.2.2.11.007	MANUTENCAO E REPAROS	85,00D	0,00	0,00	85,00D
454	4.2.2.11.010	TELEFONE	3.810,70D	973,38	0,00	4.784,08D
456	4.2.2.11.012	COPA	266,00D	0,00	0,00	266,00D
457	4.2.2.11.013	MATERIAL DE LIMPEZA	188,62D	0,00	0,00	188,62D
458	4.2.2.11.014	MATERIAL DE EXPEDIENTE	560,64D	75,98	0,00	636,62D
461	4.2.2.11.017	IMPOSTOS E TAXAS	654,22D	699,10	0,00	1.353,32D
463	4.2.2.11.019	MENSALIDADES E CONTRIBUICOES	276,74D	138,37	0,00	415,11D
465	4.2.2.11.021	MANUTENCAO DE SISTEMAS	4.212,40D	738,70	0,00	4.951,10D
466	4.2.2.11.022	FRETES E CARRETOS	26,00D	0,00	0,00	26,00D
468	4.2.2.11.024	DESPESAS BANCARIAS	511,12D	88,85	0,00	599,97D
470	4.2.2.11.026	DESPESAS DIVERSAS	84,94D	18,99	0,00	103,93D
471	4.2.2.11.027	MULTAS	1.710,65D	0,00	0,00	1.710,65D
473	4.2.2.11.029	PIS/COFINS S/OUTRAS RECEITAS	0,54D	0,00	0,00	0,54D
476	4.2.2.11.032	CUSTAS/DESPESAS PROCESSUAIS	6.090,00D	0,00	0,00	6.090,00D
480	4.2.3	DESPESAS FINANCEIRAS	17.097,68D	4.405,34	0,00	21.503,02D
481	4.2.3.01	JUROS	17.097,68D	4.405,34	0,00	21.503,02D
483	4.2.3.01.002	JUROS S/EMPRESTIMOS E FINANCIAMENTOS	15.678,96D	3.919,74	0,00	19.598,70D
484	4.2.3.01.003	JUROS PAGOS	1.418,72D	485,60	0,00	1.904,32D
503	5	RESULTADO DO EXERCICIO	155.200,38C	0,00	40.305,61	195.505,99C
504	5.1	RESULTADO DO EXERCICIO	155.200,38C	0,00	40.305,61	195.505,99C
505	5.1.1	RESULTADO DO EXERCICIO	155.200,38C	0,00	40.305,61	195.505,99C
506	5.1.1.01	RESULTADO DO EXERCICIO	155.200,38C	0,00	40.305,61	195.505,99C
507	5.1.1.01.001	RESULTADO DO EXERCICIO	155.200,38C	0,00	40.305,61	195.505,99C

RESUMO DO BALANCETE

ATIVO	1.430.977,20D	207.239,12	219.003,14	1.419.213,18D
PASSIVO	1.430.977,20C	67.804,65	56.040,63	1.419.213,18C
RECEITAS	104.760,36C	9.055,15	29.939,12	125.644,33C
CUSTOS/DESPESAS	259.960,74D	191.292,96	130.103,38	321.150,32D
CONTAS DEVEDORAS	1.690.937,94D	398.532,08	349.106,52	1.740.363,50D
CONTAS CREDORAS	1.535.737,56C	76.859,80	85.979,75	1.544.857,51C
RESULTADO DO MES	0,00	61.189,58	20.883,97	40.305,61D
RESULTADO DO EXERCÍCIO	155.200,38D	321.150,32	125.644,33	195.505,99D



Denise Freitas Mackmillan
 CPF: 555.885.900-82
 CONTADORA-CRC/RS 065450/O-6

B- OPERAÇÃO E NEGÓCIO

Um dos dados mais importantes fornecidos pela empresa se refere ao volume de peças de vestuário e acessórios vendidas no mês. No caso do mês de MARÇO/19, o volume de peças vendidas foi de 400, o que demonstrou uma queda muito grande nas vendas, fato este claramente vinculado a suspensão das suas atividades frente a pandemia declarada do COVID-19.



C- ÍNDICES DE LIQUIDEZ

O relatório financeiro é dividido em duas análises, quais sejam;

B.1) Liquidez;

B.2) Rentabilidade;

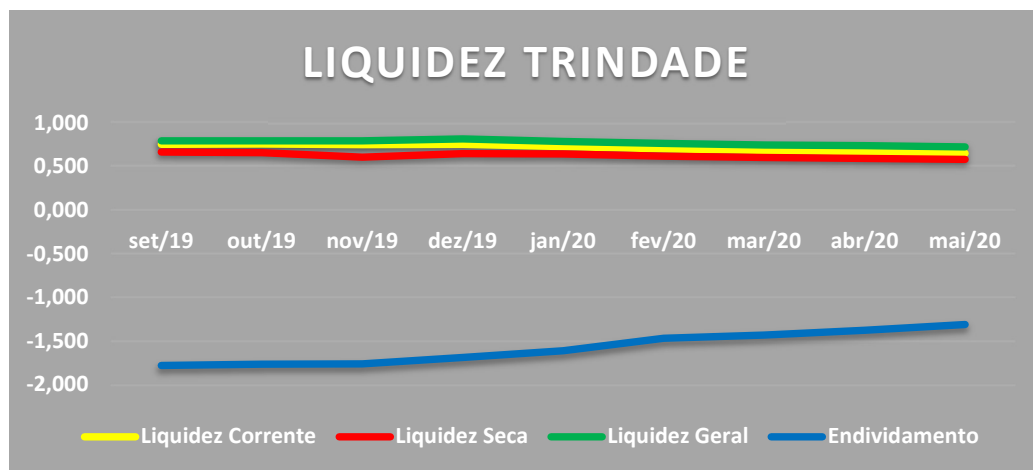
Indicativos de Liquidez

Em subitens tal indicativo foi analisado em 4 etapas, quais sejam:

- **Liquidez Corrente:** tem por objetivo analisar as condições de pagamento das dívidas no curto prazo.
- **Liquidez Seca:** tem por objetivo analisar as condições de pagamento das dívidas no curto prazo, mas exclui o item estoques no qual estão muitas vezes valorizados eis que não aplicado índices de depreciação e outros fatores econômicos;
- **Liquidez Geral:** Analisa as condições de pagamento das dívidas no longo prazo;

- **Endividamento:** Apresenta o grau de endividamento de uma empresa frente ao seu capital próprio.

No que se refere ao índice geral de liquidez a empresa possui um índice de liquidez geral de 0,728, considerado preocupante visto que inferior a 1, índice reconhecido como ideal, conforme tabela em anexo.



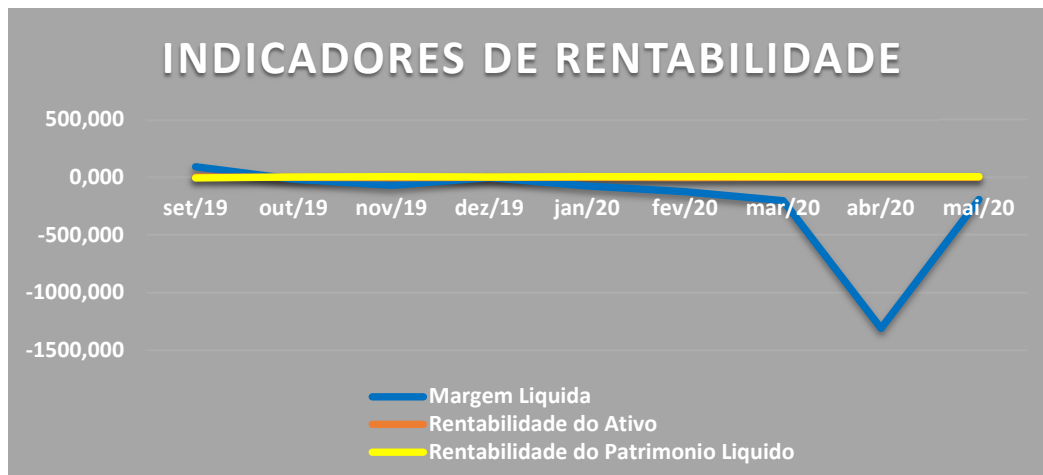
Salienta que os números de liquidez sofrem impacto direto oriundo da própria atividade da empresa ao qual não necessita de um volume de bens imobilizado, pelo contrário, a receita direta da mesma se vincula o pequeno volume de imobilizado.

D- INDICADORES DE RENTABILIDADE

Em subitens tal indicativo foi analisado em 3 etapas, quais sejam:

- **Margem Líquida.** Representa qual o percentual líquido de lucro que a empresa obtém por cada unidade vendida;
- **Rentabilidade do ativo.** Representa o percentual de rentabilidade do ativo com base no lucro obtido
- **Rentabilidade do Patrimônio líquido.** Representa o percentual de rentabilidade do capital de cada sócio investido.

Em relação a estes índices a empresa demonstra atuar com margem líquida muito variáveis, eis que vinculadas a seu resultado operacional, sendo que no mês de outubro, face o prejuízo auferido, a margem foi negativa conforme os balanços apresentados.



5- CONCLUSÃO SOBRE O DESEMPENHO DA EMPRESA

Infelizmente os efeitos adversos da COVID-19 sobre a economia no país refletiram diretamente nos resultados de março da empresa.

As vendas tiveram pequena melhora em relação ao mês de abril, mas de qualquer forma estão muito abaixo do mesmo exercício do ano passado..

Com os resultados apresentados a empresa não possui mínima chance de obter receitas para se manter aberta, estando próximo de ter sua atividade encerrada.

Era o que restava relatar.

Porto Alegre, 14 de Julho de 2020.

GUARDA & STEIGLEDER ADVOGADOS ASSOCIADOS
ADMINISTRADOR JUDICIAL
LUIS HENRIQUE GUARDA
OAB/RS 49914