

**RELATÓRIO MENSAL DE ATIVIDADES
JUNHO/2020**

ALEANZA CALÇADOS LTDA

PROCESSO RJ nº 047/1.13.0002201-0 (0005489-61.2013.8.21.0047)

Data da Distribuição = 19.08.2013

Data do Deferimento = 19.08.2013

Data da Concessão da RJ = 27.03.2019

Juízo = 2ª Vara Cível de Estrela/RS

Link para pesquisa: <https://www.guardaadogados.com.br/novo/aleanza-calcados-ltda/>

Último documento que serviu de base para o presente relatório foi **entregue em 15/7/20 pela Recuperanda.**

INTRODUÇÃO

O presente Relatório reúne de forma sintética dados operacionais, financeiros, econômicas e processuais, limitada às informações disponibilizadas, não exaustivas, da Recuperação Judicial da empresa Aleanza Calçados Ltda.

As informações prestadas pela Administradora Judicial são extraídas da análise dos dados fornecidos mensalmente pela Recuperanda, bem como de reuniões com os procuradores e representantes da empresa.

A Recuperanda atende com frequência e regularidade no prazo delineado por esta administradora, até o dia 15 de cada mês, no que se refere a apresentação dos balancetes mensais.

1. RESUMO DO PROCESSO

O pedido de Recuperação Judicial da Aleanza Calçados Ltda foi ajuizado em 19.08.2013 e teve seu processamento deferido em 19.08.2013.

Após apresentação de Plano de Recuperação Judicial (PRJ) específico, foi o mesmo alvo de objeções por parte de alguns credores, sendo designada, desta forma, assembleias para análise das propostas. O Plano foi aprovado em assembleia.

Em 27.05.2020 o PRJ foi homologado pelo Juízo titular, iniciando, assim, nesta data a contagem dos prazos para início de pagamento dos credores. Salienta-se que há dois recursos, sem efeitos suspensivos, ainda pendentes de julgamento junto ao TJRS.

2. QUADRO RESUMO DO PRJ APROVADO

Em breve resumo, temos os seguintes paradigmas a serem observados no que concerne ao cumprimento do PRJ homologado dia 27/05/2020:

	CLASSE I TRABALHISTAS	CLASSE II GARANTIA REAL	CLASSE III QUIROGRAFÁRIOS
CARÊNCIA	ZERO	12 MESES	12 MESES
PRAZO CUMPRIMENTO	12 MESES	9 ANOS	9 ANOS
PERIODICIDADE PAGAMENTOS	MENSAL	SEMESTRAL	MENSAL
CORREÇÃO	TR	TR	TR
JUROS	6%	6%	6%
DESÁGIO	ZERO	50%	ZERO
REQUISITOS MÍNIMOS	Remessa dados bancários	Remessa dados bancários	Remessa dados bancários

3. SITUAÇÃO ATUAL DA EMPRESA

A principal atividade comercial da Recuperanda é a fabricação de calçados.

A- FUNCIONÁRIOS

Atualmente a empresa não possui funcionários ativos.

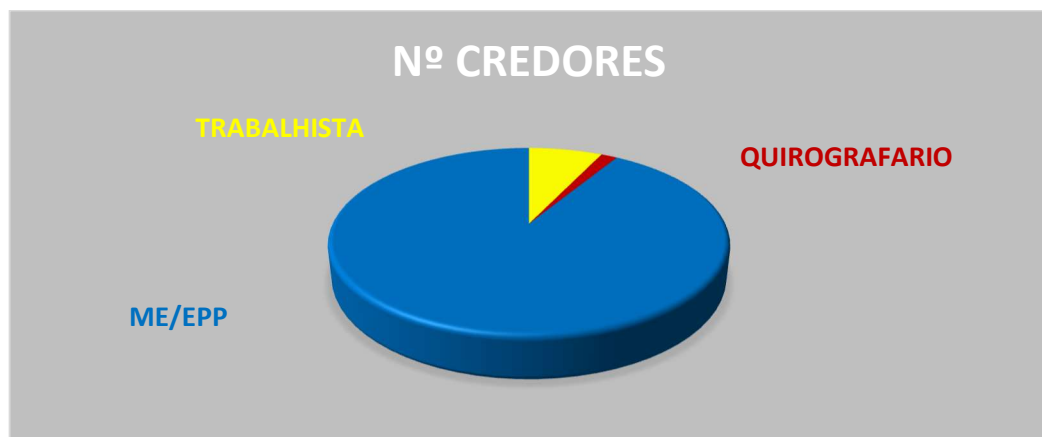
B- ECONÔMICA

A empresa no mês de **JUNHO/20**, não obteve faturamento.

C- CREDORES DA RJ

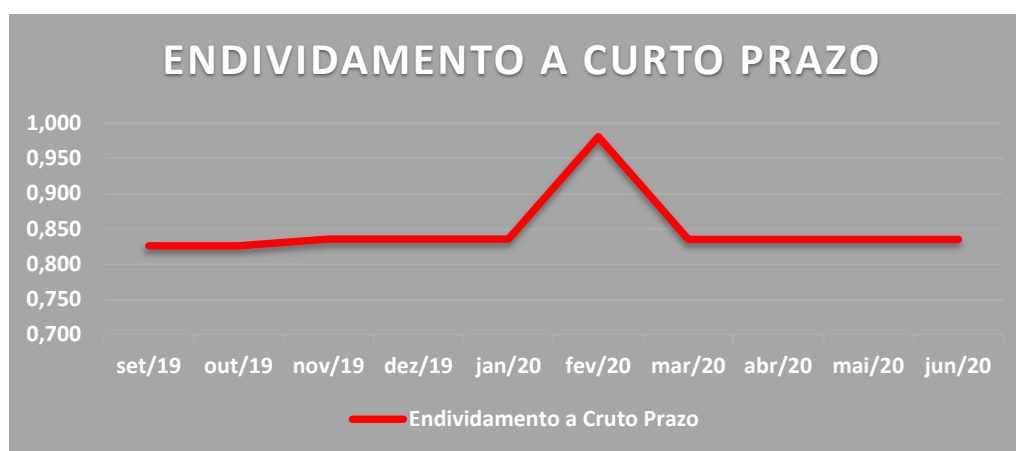
A Recuperanda possui cerca de 350 credores vinculados a sua recuperação por dívidas anteriores a propositura da RJ, que perfazem um total aproximado de R\$ 20.904.216,67 de passivo, assim distribuídos:

	Nº CREDORES	VALOR	% DO VALOR
CLASSE I TRABALHISTAS	09	R\$ 2.274,94	0,02%
CLASSE II GARANTIA REAL	02	R\$ 2.244.873,77	15,92%
CLASSE III QUIROGRAFÁRIOS	115	R\$ 11.850.272,94	84,06%
TOTAL	126	R\$ 14.097.421,65	100%



D- ENDIVIDAMENTO A CURTO PRAZO

O endividamento de curto prazo, segundo dados contábeis, pós recuperação judicial sofreu redução até meados de setembro de 2019 mantendo de certa forma estável a partir de então, com incremento a partir de fevereiro quando o arrendamento buscado foi tentado.



E- FISCAL

No que se refere às dívidas tributárias, foram realizadas pesquisas junto aos sites da Receita Federal, SEFAZ/RS e município de Bom Retiro do Sul/RS.

Em relação à pesquisa no site da Receita Federal, no mês de **JUNHO/20**, que foi constatado que a empresa possui dívidas fiscais federais inscritas em dívida ativa, no valor de R\$ 9.537.500,27, conforme documento em anexo.

No que tange às dívidas Estaduais, foi constatado no site do SEFAZ/RS a empresa possui um débito, no mês de **JUNHO/20**, de R\$ 3.935.254,05, conforme documento anexo.

Referente aos tributos, a empresa **NÃO** informou sobre a arrecadação dos tributos.

4. ANÁLISE E RESULTADOS ECONÔMICOS

A- BALANCETE

O balancete do mês de **JUNHO/20** será colocado em anexo.

B- DA PRODUÇÃO

Não foi informado quanto a produtividade mensal visto que a empresa não produz qualquer item.

C- INDÍCES DE LIQUIDEZ

O relatório financeiro é dividido em duas análises, quais sejam;

- B.1) Liquidez;
- B.2) Rentabilidade;

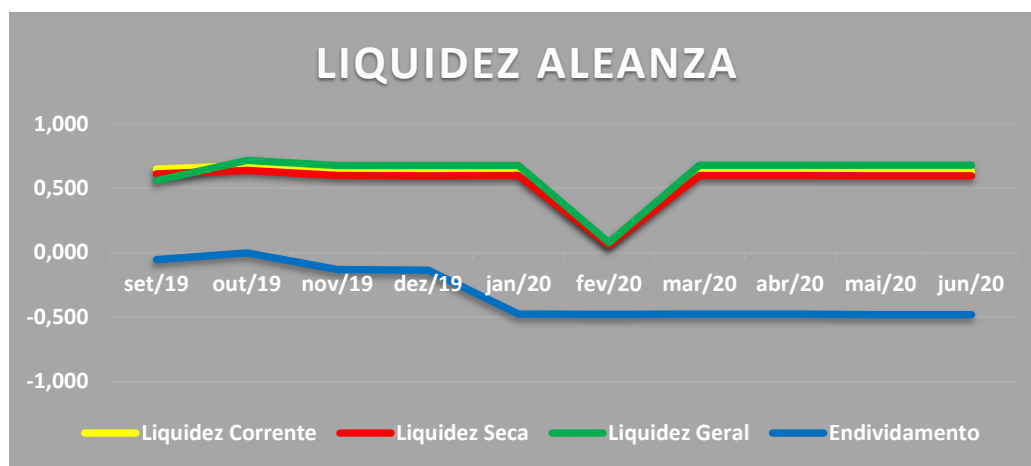
Indicativos de Liquidez

Em subitens tal indicativo foi analisado em 4 etapas, quais sejam:

- **Liquidez Corrente:** tem por objetivo analisar as condições de pagamento das dívidas no curto prazo.
- **Liquidez Seca:** tem por objetivo analisar as condições de pagamento das dívidas no curto prazo, mas exclui o item estoques no qual estão muitas vezes valorizados eis que não aplicado índices de depreciação e outros fatores econômicos;
- **Liquidez Geral:** Analisa as condições de pagamento das dívidas no longo prazo;
- **Endividamento:** Apresenta o grau de endividamento de uma empresa frente ao seu capital próprio.

Os números relativos à liquidez da devedora no geral, tiveram imensa melhora após a propositura da presente demanda, estando com índices muito superiores ao mínimo, com exceção da liquidez geral.

Conforme gráfico abaixo, em geral a empresa possui um índice de liquidez geral superior a 0,68 muito inferior a 1,00, índice considerado pelos analistas como ponto mínimo de controle.



O gráfico tem mostrado que os índices de liquidez da empresa vêm enfrentando problemas sobretudo a partir do início do pagamento dos credores submetidos à RJ

Apurar a liquidez de uma empresa gera ao observador um quadro de análise momentânea da condição do negócio e não demonstrar efetivamente o problema de longo prazo.

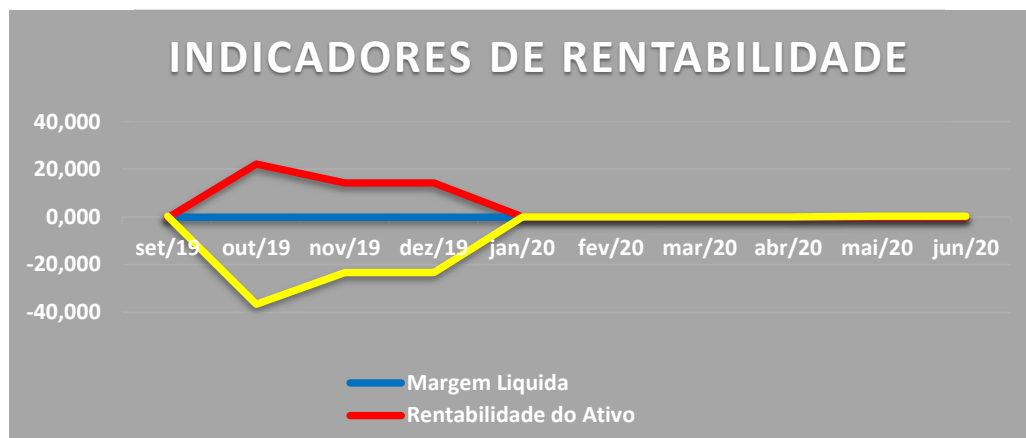
É esta a razão da apresentação deste breve relatório em 3 índices, permitindo assim uma visão mais global dos negócios.

D- INDICADORES DE RENTABILIDADE

Em subitens tal indicativo foi analisado em 3 etapas, quais sejam:

- **Margem Líquida.** Representa qual o percentual líquido de lucro que a empresa obtém por cada unidade vendida;
- **Rentabilidade do ativo.** Representa o percentual de rentabilidade do ativo com base no lucro obtido
- **Rentabilidade do Patrimônio líquido.** Representa o percentual de rentabilidade do capital de cada sócio investido.

Relativamente a estes índices, pelos números apresentados a empresa vem operando nos últimos meses com margens negativas, em especial pós aprovação do plano quando teve início o pagamento de sua dívida, resultando em déficit mensais consecutivos, ressalvado o mês de outubro onde foi observado primeiro retorno positivo da operação e com isso a margem líquida da empresa passou a operar no positivo conforme gráfico abaixo:



Também nesse item se observa que a rentabilidade da empresa sofreu grande impacto a partir de outubro, quando se iniciou o período de seca no estado e com isso a redução da produção.

6- CONCLUSÃO SOBRE O CUMPRIMENTO DO PRJ

Em relação ao plano apresentado e o seu cumprimento, o qual por questões técnicas apresenta informações relativas até **JUNHO/20**.



G U A R D A
ADVOGADOS ASSOCIADOS

A empresa esta sem qualquer receita operacional desde o inicio da pandemia e com isso nenhuma das obrigações respectivas foi adimplida até o momento, devendo esta ser intimada para responder quais providencias pretende tomar a fim de evitar sua falência definitiva.

Em suma era o que restava relatar.

Porto Alegre, 10 de agosto de 2020.

LUIS HENRIQUE GUARDA
ADMINISTRADOR JUDICIAL
OAB RS 49.914