

**RELATÓRIO MENSAL DE ATIVIDADES  
JUNHO/2020**

**TRINDADE E MADONO LTDA EPP**

**PROCESSO RJ nº 022/1.18.0016638-7 (0039232-64.2018.8.21.0022)**

Data da Distribuição = 18.12.2018

Data do Deferimento = 16.01.2019

Data da Concessão da RJ = ainda não concedida

Juízo = 2ª Vara Cível de Pelotas/RS

**Link para pesquisa:** <https://www.guardaadogados.com.br/novo/trindade-e-madono-ltda-epp/>

Último documento que serviu de base para o presente relatório foi **entregue em 16/7/20 pela Recuperanda.**

## INTRODUÇÃO

O presente Relatório reúne de forma sintética as informações operacionais, financeiras, econômicas e processuais, limitada às informações disponibilizadas, não exaustivas, da Recuperação Judicial da empresa Trindade e Madono Ltda EPP.

As informações prestadas pela Administradora Judicial são extraídas da análise dos dados fornecidos mensalmente pela Recuperanda, bem como de reuniões com os procuradores e representantes da empresa.

A Recuperanda não atende na totalidade os pedidos delineados por esta administradora, até o dia 15 de cada mês, no que se refere a apresentação de alguns itens em específico, tais como comprovação do pagamento de impostos.

### 1. RESUMO DO PROCESSO

O pedido de Recuperação Judicial da Trindade e Madono Ltda EPP foi ajuizada em 18.12.2018 e teve seu processamento deferido em 16.01.2019.

Atualmente o feito aguarda a realização da Assembleia de Credores, ato suspenso ante a declaração da pandemia do COVID-19 e atos normativos expedidos pelo CNJ e CGJ/TJRS.

### 2. QUADRO RESUMO DO PRJ APROVADO

A principal atividade comercial da Recuperanda é o comércio varejista de vestuário e acessórios.

#### A- FUNCIONÁRIOS

A empresa possuía 03 funcionários ativos no mês de **JUNHO/2020** ante cerca de 6 em fevereiro antes do início da pandemia, conforme se verifica no gráfico abaixo.

Salienta que a lacuna ocorrida no mês de maio advém, especificamente, da ausência de envio de informações sobre o número de funcionários no mês de maio.

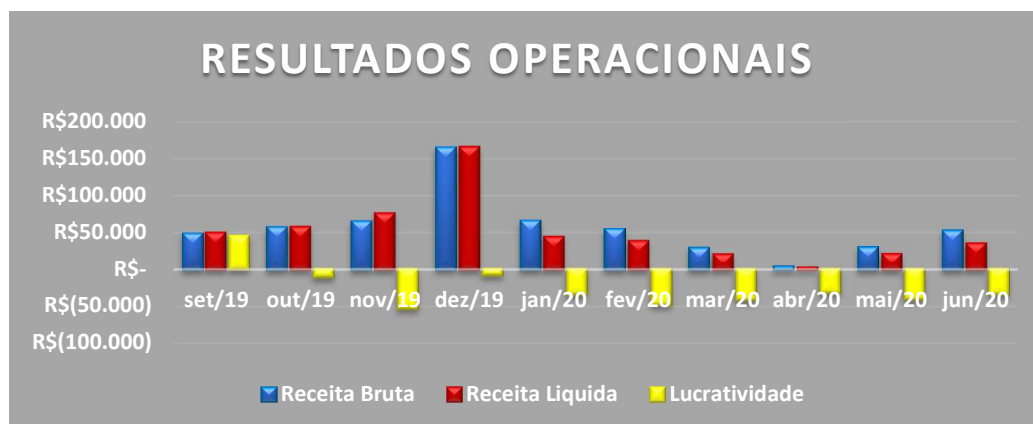


## **B- ECONÔMICA**

A empresa no mês de **JUNHO/20** apresentou um faturamento bruto de R\$ 52.036,90, com prejuízo contábil de R\$ 35.050,72.

O faturamento acumulando no período de **JANEIRO/20** a **JUNHO/20** foi de R\$ 233.931,97 e com um resultado negativo de R\$ 160.695,05.

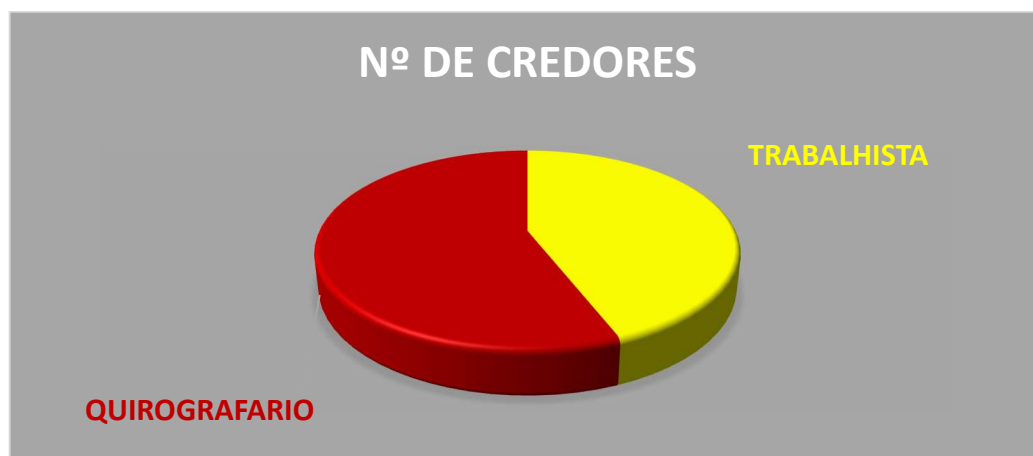
Os resultados da empresa continuam sendo impactados pela crise oriunda da pandemia bem como pelas restrições impostas pelo poder público, salientando que nessa data a loja sede da empresa continua fechada face nova determinação do órgão municipal.



### C- CREDORES DA RJ

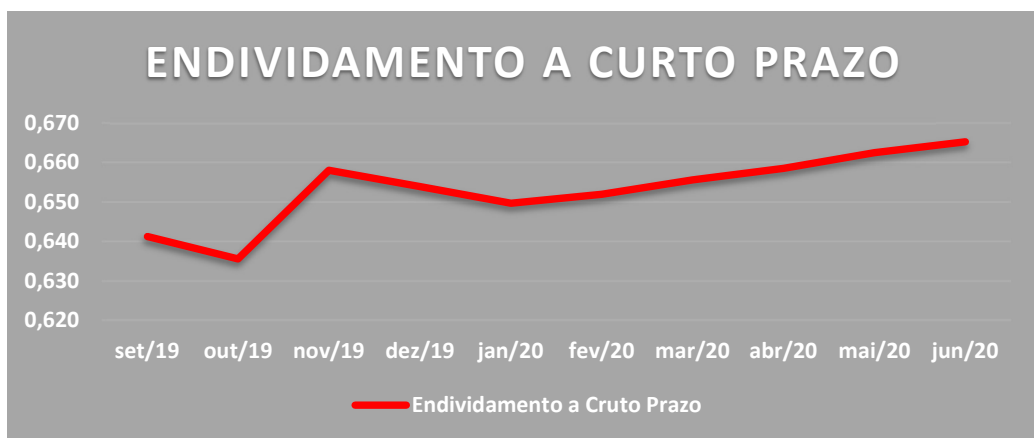
A Recuperanda possui cerca de 50 credores vinculados a sua recuperação por dívidas anteriores a propositura da RJ, que perfazem um total aproximado de R\$ 2.300.19,74 de passivo, assim distribuídos:

	Nº CREDORES	VALOR	% DO VALOR
CLASSE I TRABALHISTAS	22	R\$ 17.480,91	0,8%
CLASSE III QUIROGRAFÁRIOS	28	R\$ 2.282.713,83	99,21%
<b>TOTAL</b>	<b>50</b>	<b>R\$ 2.300.194,74</b>	<b>100%</b>





O endividamento de curto prazo, vem subindo desde JAN/20, alcançando em **JUNHO/20** o valor de 0,665, conforme gráfico abaixo deixando claro que a operação da empresa está sendo financiada com base em recursos de terceiros, em especial, por financiamentos bancários.



#### **D- FISCAL**

No que se refere às dívidas tributárias, foram realizadas pesquisas junto aos sites da Receita Federal, SEFAZ/RS e município de Pelotas/RS.



**GUARDA**  
ADVOGADOS ASSOCIADOS

Em relação à pesquisa no site da Receita Federal foi constatado que a empresa possui dívidas fiscais federais inscritas em dívida ativa no valor de R\$ 946.476,25, conforme documento em anexo.

No que tange às dívidas Estaduais, foi constatado no site do SEFAZ/RS a empresa possui um débito de R\$ 14.933,08, conforme documento anexo.

Referente aos tributos municipais, não foi possível verificar no site da Prefeitura de Pelotas.

No que se refere ao pagamento mensal dos tributos a empresa **NÃO** apresentou os comprovantes de quitação.

#### **4. ANÁLISE E RESULTADOS ECONÔMICOS**

##### **A- BALANÇO PATRIMONIAL**



# G U A R D A

## ADVOGADOS ASSOCIADOS

Empresa: TRINDADE & MADONO LTDA - EPP  
 C.N.P.J.: 20.720.985/0001-37  
 Período: 01/06/2020 - 30/06/2020

Folha: 0001  
 Número livro: 0002

### BALANCETE

Código	Classificação	Descrição da conta	Saldo Anterior	Débito	Crédito	Saldo Atual
<b>1</b>	<b>1</b>	<b>ATIVO</b>	<b>1.419.213,18D</b>	<b>269.045,07</b>	<b>282.174,61</b>	<b>1.406.083,64D</b>
<b>2</b>	<b>1.1</b>	<b>ATIVO CIRCULANTE</b>	<b>1.069.554,27D</b>	<b>269.045,07</b>	<b>279.409,25</b>	<b>1.059.190,09D</b>
<b>3</b>	<b>1.1.1</b>	<b>DISPONIVEL</b>	<b>158.278,14D</b>	<b>37.081,08</b>	<b>31.563,87</b>	<b>163.795,35D</b>
<b>4</b>	<b>1.1.1.01</b>	<b>CAIXA</b>	<b>6.493,70D</b>	<b>15.980,04</b>	<b>14.249,51</b>	<b>8.224,23D</b>
5	1.1.1.01.001	CAIXA LOJA	150,00D	7.990,02	7.990,02	150,00D
6	1.1.1.01.002	CAIXA FINANCEIRO	6.343,70D	7.990,02	6.259,49	8.074,23D
<b>8</b>	<b>1.1.1.02</b>	<b>BANCOS CONTA MOVIMENTO</b>	<b>98.157,25D</b>	<b>21.101,04</b>	<b>17.314,36</b>	<b>101.943,93D</b>
11	1.1.1.02.003	BANCO ITAU SA	231,81D	21.101,04	17.314,36	4.018,49D
13	1.1.1.02.005	BANRISUL SA	84,49D	0,00	0,00	84,49D
526	1.1.1.02.008	BRASESCO - REDE	97.840,95D	0,00	0,00	97.840,95D
<b>16</b>	<b>1.1.1.03</b>	<b>BANCOS CONTA APLICACAO LIQUIDEZ IMEDIATA</b>	<b>53.627,19D</b>	<b>0,00</b>	<b>0,00</b>	<b>53.627,19D</b>
21	1.1.1.03.005	BANRISUL SA - APLICACAO	53.627,19D	0,00	0,00	53.627,19D
<b>35</b>	<b>1.1.2</b>	<b>DIREITOS REALIZAVEIS ATE EXERC. SEGUINTE</b>	<b>734.502,04D</b>	<b>128.278,76</b>	<b>129.449,69</b>	<b>733.331,11D</b>
<b>36</b>	<b>1.1.2.01</b>	<b>APLICACOES FINANCEIRAS</b>	<b>9.877,39D</b>	<b>0,00</b>	<b>0,00</b>	<b>9.877,39D</b>
37	1.1.2.01.001	BANRICAP - TÍTULO DE CAPITALIZAÇÃO	5.877,39D	0,00	0,00	5.877,39D
617	1.1.2.01.002	BRASESCO - CAPITALIZAÇÃO	4.000,00D	0,00	0,00	4.000,00D
<b>38</b>	<b>1.1.2.11</b>	<b>CLIENTES</b>	<b>31.384,92D</b>	<b>44.046,88</b>	<b>45.734,44</b>	<b>29.697,36D</b>
39	1.1.2.11.001	CLIENTES DIVERSOS - CONTAS A RECEBER	31.384,92D	44.046,88	45.734,44	29.697,36D
<b>49</b>	<b>1.1.2.21</b>	<b>ADIANTAMENTOS</b>	<b>20.084,78D</b>	<b>0,00</b>	<b>2.953,26</b>	<b>17.131,52D</b>
54	1.1.2.21.005	ADIANTAMENTO A FORNECEDORES	2.953,26D	0,00	2.953,26	0,00
46	1.1.2.21.007	CONSÓRCIO BRADESCO	17.131,52D	0,00	0,00	17.131,52D
<b>56</b>	<b>1.1.2.22</b>	<b>TRIBUTOS E CONTRIBUICOES A COMPENSAR</b>	<b>242.415,84D</b>	<b>138,77</b>	<b>2.379,38</b>	<b>240.175,23D</b>
58	1.1.2.22.002	ICMS A RECUPEARAR	2.379,43D	138,77	2.379,38	138,82D
606	1.1.2.22.007	ICMS DIFAL - DEPÓSITO JUDICIAL	240.036,41D	0,00	0,00	240.036,41D
<b>76</b>	<b>1.1.2.99</b>	<b>OUTROS VALORES A RECEBER</b>	<b>430.739,11D</b>	<b>84.093,11</b>	<b>78.382,61</b>	<b>436.449,61D</b>
79	1.1.2.99.003	EMPRESTIMOS DE SOCIOS A RECEBER	45.480,42D	0,00	0,00	45.480,42D
571	1.1.2.99.006	DANIELLE TRINDADE MADONO - EPP	376.375,53D	0,00	0,00	376.375,53D
615	1.1.2.99.008	EMPRESTIMO SOCIO - PAG SEGURO - CARTÕES	0,00	3.916,55	3.916,55	0,00
637	1.1.2.99.009	EMPRESTIMO SOCIO - PAG SEGURO - CONTA CORRENTE	7.079,31D	3.916,60	2.505,82	8.490,09D
638	1.1.2.99.010	EMPRESTIMO SOCIO - STONE - CARTÕES	0,00	38.129,98	38.129,98	0,00
639	1.1.2.99.011	EMPRESTIMO SOCIO - STONE - CONTA CORRENTE	1.803,85D	38.129,98	33.830,26	6.103,57D
<b>82</b>	<b>1.1.3</b>	<b>ESTOQUES</b>	<b>114.283,40D</b>	<b>103.685,23</b>	<b>114.283,40</b>	<b>103.685,23D</b>
<b>83</b>	<b>1.1.3.01</b>	<b>MERCADORIAS</b>	<b>114.283,40D</b>	<b>103.685,23</b>	<b>114.283,40</b>	<b>103.685,23D</b>
85	1.1.3.01.002	MERCADORIAS PARA REVENDA	114.283,40D	103.685,23	114.283,40	103.685,23D
<b>89</b>	<b>1.1.4</b>	<b>DESPESAS ANTECIPADAS</b>	<b>62.490,69D</b>	<b>0,00</b>	<b>4.112,29</b>	<b>58.378,40D</b>
<b>90</b>	<b>1.1.4.01</b>	<b>SEGUROS A APROPRIAR</b>	<b>1.103,93D</b>	<b>0,00</b>	<b>192,55</b>	<b>911,38D</b>
91	1.1.4.01.001	SEGUROS DIVERSOS A APROPRIAR	1.103,93D	0,00	192,55	911,38D
<b>94</b>	<b>1.1.4.99</b>	<b>OUTRAS DESPESAS ANTECIPADAS A APROPRIAR</b>	<b>61.386,76D</b>	<b>0,00</b>	<b>3.919,74</b>	<b>57.467,02D</b>
95	1.1.4.99.001	JUROS A APROPRIAR	61.386,76D	0,00	3.919,74	57.467,02D
<b>96</b>	<b>1.2</b>	<b>ATIVO NAO CIRCULANTE</b>	<b>349.658,91D</b>	<b>0,00</b>	<b>2.765,36</b>	<b>346.893,55D</b>
<b>109</b>	<b>1.2.2</b>	<b>INVESTIMENTOS</b>	<b>40.000,00D</b>	<b>0,00</b>	<b>0,00</b>	<b>40.000,00D</b>
<b>114</b>	<b>1.2.2.99</b>	<b>OUTROS INVESTIMENTOS</b>	<b>40.000,00D</b>	<b>0,00</b>	<b>0,00</b>	<b>40.000,00D</b>
115	1.2.2.99.001	FRANQUIA CIA HERING	40.000,00D	0,00	0,00	40.000,00D
<b>116</b>	<b>1.2.3</b>	<b>IMOBILIZADO</b>	<b>309.658,91D</b>	<b>0,00</b>	<b>2.765,36</b>	<b>306.893,55D</b>
<b>117</b>	<b>1.2.3.01</b>	<b>IMOVEIS</b>	<b>269.996,64D</b>	<b>0,00</b>	<b>0,00</b>	<b>269.996,64D</b>
513	1.2.3.01.000	BENFEITORIAS EM IMOVEIS DE TERCEIROS	267.976,64D	0,00	0,00	267.976,64D
120	1.2.3.01.003	INSTALACOES	2.020,00D	0,00	0,00	2.020,00D
<b>121</b>	<b>1.2.3.02</b>	<b>BENS DE USO</b>	<b>256.286,20D</b>	<b>0,00</b>	<b>0,00</b>	<b>256.286,20D</b>
122	1.2.3.02.001	MOVEIS E UTENSILIOS	181.804,94D	0,00	0,00	181.804,94D
123	1.2.3.02.002	MAQUINAS E EQUIPAMENTOS	25.934,27D	0,00	0,00	25.934,27D
125	1.2.3.02.004	EQUIPAMENTOS DE SOM E IMAGEM	12.988,57D	0,00	0,00	12.988,57D
126	1.2.3.02.005	EQUIPAMENTOS DE COMUNICACAO	17.180,52D	0,00	0,00	17.180,52D
536	1.2.3.02.008	EQUIPAMENTOS DE INFORMATICA	18.377,90D	0,00	0,00	18.377,90D
<b>130</b>	<b>1.2.3.99</b>	<b>DEPRECIACAO/AMORTIZACAO ACUMULADA</b>	<b>216.623,93C</b>	<b>0,00</b>	<b>2.765,36</b>	<b>219.389,29C</b>
131	1.2.3.99.001	DEPREC. ACUM. MOVEIS E UTENSILIOS	100.764,04C	0,00	1.515,06	102.279,10C
132	1.2.3.99.002	DEPREC. ACUM. MAQUINAS E EQUIPAMENTOS	14.280,41C	0,00	216,12	14.496,53C
134	1.2.3.99.004	DEPREC. ACUM. EQUIPAMENTOS DE SOM IMAGEM	6.813,10C	0,00	108,25	6.921,35C
135	1.2.3.99.005	DEPREC. ACUM. EQUIPAMENTOS COMUNICACAO	17.180,52C	0,00	0,00	17.180,52C
514	1.2.3.99.009	AMORT. ACUM. S/BENFEIT. EM IMOV. DE TERC	60.360,60C	0,00	893,26	61.253,86C
582	1.2.3.99.011	DEPREC. ACUM. EQUIPAMENTOS DE INFORMATICA	17.225,26C	0,00	32,67	17.257,93C
<b>139</b>	<b>1.2.4</b>	<b>ATIVO INTANGIVEL</b>	<b>0,00</b>	<b>0,00</b>	<b>0,00</b>	<b>0,00</b>
<b>140</b>	<b>1.2.4.01</b>	<b>DIREITOS DE USO</b>	<b>103.948,05D</b>	<b>0,00</b>	<b>0,00</b>	<b>103.948,05D</b>



# G U A R D A

## ADVOGADOS ASSOCIADOS

Empresa: TRINDADE & MADONO LTDA - EPP  
 N.P.J.: 20.720.985/0001-37  
 Período: 01/06/2020 - 30/06/2020

Folha: 0002  
 Número livro: 0002

### BALANCETE

Código	Classificação	Descrição da conta	Saldo Anterior	Débito	Crédito	Saldo Atual
141	1.2.4.01.001	SISTEMAS DE INFORMATICA	3.948,05D	0,00	0,00	3.948,05D
600	1.2.4.01.003	FUNDO DE COMÉRCIO	100.000,00D	0,00	0,00	100.000,00D
<b>511</b>	<b>1.2.4.99</b>	<b>( - ) AMORTIZAÇÕES ACUMULADAS</b>	<b>103.948,05C</b>	<b>0,00</b>	<b>0,00</b>	<b>103.948,05C</b>
512	1.2.4.99.001	AMORT. ACUM. SISTEMAS DE INFORMATICA	3.948,05C	0,00	0,00	3.948,05C
601	1.2.4.99.002	AMORTIZ. ACUM. FUNDO DE COMERCIO	100.000,00C	0,00	0,00	100.000,00C
<b>143</b>	<b>2</b>	<b>PASSIVO</b>	<b>1.419.213,18C</b>	<b>85.917,90</b>	<b>72.788,36</b>	<b>1.406.083,64C</b>
<b>144</b>	<b>2.1</b>	<b>PASSIVO CIRCULANTE</b>	<b>1.642.056,33C</b>	<b>52.246,42</b>	<b>72.788,36</b>	<b>1.662.598,27C</b>
<b>145</b>	<b>2.1.1</b>	<b>FORNECEDORES</b>	<b>509.058,26C</b>	<b>34.875,43</b>	<b>3.880,28</b>	<b>478.063,11C</b>
<b>146</b>	<b>2.1.1.01</b>	<b>FORNECEDORES DE MERCADORIAS</b>	<b>498.250,76C</b>	<b>31.307,93</b>	<b>2.312,78</b>	<b>469.255,61C</b>
147	2.1.1.01.001	FORNECEDORES GERAL	498.250,76C	31.307,93	2.312,78	469.255,61C
<b>148</b>	<b>2.1.1.02</b>	<b>FORNECEDORES DE MATERIAL DE CONSUMO</b>	<b>2.970,00C</b>	<b>2.000,00</b>	<b>0,00</b>	<b>970,00C</b>
579	2.1.1.02.003	T S ZIBETTI ME	2.970,00C	2.000,00	0,00	970,00C
<b>152</b>	<b>2.1.1.04</b>	<b>FORNECEDORES DE SERVICOS</b>	<b>7.837,50C</b>	<b>1.567,50</b>	<b>1.567,50</b>	<b>7.837,50C</b>
570	2.1.1.04.003	MIKI & MACKMILLAN ASSOCIADOS	7.837,50C	1.567,50	1.567,50	7.837,50C
<b>155</b>	<b>2.1.2</b>	<b>EMPRESTIMOS E FINANCIAMENTOS</b>	<b>545.092,02C</b>	<b>2.000,00</b>	<b>15.000,00</b>	<b>558.092,02C</b>
<b>156</b>	<b>2.1.2.01</b>	<b>EMPRESTIMOS BANCARIOS</b>	<b>247.660,12C</b>	<b>0,00</b>	<b>0,00</b>	<b>247.660,12C</b>
558	2.1.2.01.008	BANCO SANTANDER - CHEQUE ESPECIAL	3.530,62C	0,00	0,00	3.530,62C
608	2.1.2.01.015	EMPRESTIMO CEF - CED 1837135580000012-70	16.385,04C	0,00	0,00	16.385,04C
622	2.1.2.01.018	CAIXA ECONOMICA GIRO FACIL - 2018	25.391,56C	0,00	0,00	25.391,56C
631	2.1.2.01.020	BRADESCO CAPITAL DE GIRO - 1555838	162.432,60C	0,00	0,00	162.432,60C
633	2.1.2.01.021	CAIXA ECONOMICA FEDERAL - CHEQUE ESPECIAL	39.920,30C	0,00	0,00	39.920,30C
<b>160</b>	<b>2.1.2.03</b>	<b>EMPRESTIMOS E FINANCIAMENTOS DIVERSOS</b>	<b>297.431,90C</b>	<b>2.000,00</b>	<b>15.000,00</b>	<b>310.431,90C</b>
161	2.1.2.03.001	EMPRESTIMOS DE SOCIOS A PAGAR	13.000,00C	0,00	0,00	13.000,00C
162	2.1.2.03.002	EMPRESTIMOS DE TERCEIROS A PAGAR	16.463,00C	2.000,00	15.000,00	29.463,00C
568	2.1.2.03.003	PIRES & MADONO LTDA - EPP	267.968,90C	0,00	0,00	267.968,90C
<b>170</b>	<b>2.1.4</b>	<b>OBRIGACOES FISCAIS</b>	<b>444.054,78C</b>	<b>0,00</b>	<b>11.876,72</b>	<b>455.931,50C</b>
<b>171</b>	<b>2.1.4.01</b>	<b>TRIBUTOS E CONTRIBUICOES S/RECEITA BRUTA</b>	<b>399.302,64C</b>	<b>0,00</b>	<b>11.819,87</b>	<b>411.122,51C</b>
172	2.1.4.01.001	ICMS NORMAL A RECOLHER	8.716,08C	0,00	6.595,51	15.311,59C
174	2.1.4.01.003	COFINS A PAGAR	7.324,63C	0,00	4.292,45	11.617,08C
175	2.1.4.01.004	PIS S/FATURAMENTO A PAGAR	1.590,18C	0,00	931,91	2.522,09C
515	2.1.4.01.006	SIMPLES A PAGAR	132.083,50C	0,00	0,00	132.083,50C
548	2.1.4.01.007	ICMS DIFERENCIAL DE ALIQUOTA A RECOLHER	249.588,25C	0,00	0,00	249.588,25C
<b>177</b>	<b>2.1.4.02</b>	<b>TRIBUTOS E CONTRIBUICOES PARCELADOS</b>	<b>43.523,60C</b>	<b>0,00</b>	<b>0,00</b>	<b>43.523,60C</b>
627	2.1.4.02.004	PARCELAMENTO SIMPLES - PERT 2018	14.466,36C	0,00	0,00	14.466,36C
629	2.1.4.02.005	PARCELAMENTO SIMPLES PGFN - PERT 2018	3.879,15C	0,00	0,00	3.879,15C
634	2.1.4.02.006	PARCELAMENTO SIMPLES - 2019	25.178,09C	0,00	0,00	25.178,09C
<b>180</b>	<b>2.1.4.99</b>	<b>OUTROS TRIBUTOS E CONTRIBUICOES</b>	<b>1.228,54C</b>	<b>0,00</b>	<b>56,85</b>	<b>1.285,39C</b>
181	2.1.4.99.001	IRRF A PAGAR	1.228,54C	0,00	56,85	1.285,39C
<b>182</b>	<b>2.1.5</b>	<b>OBRIGACOES TRABALHISTAS E SOCIAIS</b>	<b>21.659,17C</b>	<b>231,00</b>	<b>19.952,75</b>	<b>41.380,92C</b>
<b>183</b>	<b>2.1.5.01</b>	<b>FOLHA DE PAGAMENTO FUNCIONARIOS</b>	<b>0,00</b>	<b>0,00</b>	<b>16.257,67</b>	<b>16.257,67C</b>
184	2.1.5.01.001	SALARIOS A PAGAR	0,00	0,00	929,16	929,16C
187	2.1.5.01.004	RESCISOES A PAGAR	0,00	0,00	15.328,51	15.328,51C
<b>191</b>	<b>2.1.5.03</b>	<b>FOLHA DE SOCIOS</b>	<b>5.607,00C</b>	<b>0,00</b>	<b>1.869,00</b>	<b>7.476,00C</b>
192	2.1.5.03.001	PROLABORE A PAGAR	5.607,00C	0,00	1.869,00	7.476,00C
<b>193</b>	<b>2.1.5.11</b>	<b>ENCARGOS SOCIAIS A PAGAR</b>	<b>16.052,17C</b>	<b>231,00</b>	<b>1.826,08</b>	<b>17.647,25C</b>
194	2.1.5.11.001	INSS A PAGAR	15.218,87C	231,00	1.653,92	16.641,79C
195	2.1.5.11.002	FGTS A PAGAR	833,30C	0,00	92,16	925,46C
197	2.1.5.11.004	CONTRIBUICAO SINDICAL A RECOLHER	0,00	0,00	80,00	80,00C
<b>200</b>	<b>2.1.6</b>	<b>CONTAS A PAGAR</b>	<b>102.449,32C</b>	<b>3.680,83</b>	<b>18.656,40</b>	<b>117.424,89C</b>
<b>203</b>	<b>2.1.6.02</b>	<b>OUTRAS CONTAS A PAGAR</b>	<b>102.449,32C</b>	<b>3.680,83</b>	<b>18.656,40</b>	<b>117.424,89C</b>
204	2.1.6.02.001	ALUGUEIS A PAGAR	79.000,00C	0,00	15.000,00	94.000,00C
562	2.1.6.02.001	OUTRAS CONTAS A PAGAR	23.449,32C	3.680,83	3.656,40	23.424,89C
<b>207</b>	<b>2.1.7</b>	<b>PROVISOES</b>	<b>19.742,78C</b>	<b>11.459,16</b>	<b>3.422,21</b>	<b>11.705,83C</b>
<b>208</b>	<b>2.1.7.01</b>	<b>PROVISOES TRABALHISTAS</b>	<b>19.742,78C</b>	<b>11.459,16</b>	<b>3.422,21</b>	<b>11.705,83C</b>
209	2.1.7.01.001	PROVISAO P/FERIAS	16.927,89C	8.194,27	1.081,21	9.814,83C
210	2.1.7.01.002	PROVISAO P/DECIMO TERCEIRO SALARIO	2.814,89C	3.264,89	2.341,00	1.891,00C
<b>211</b>	<b>2.2</b>	<b>PASSIVO NAO CIRCULANTE</b>	<b>836.721,54C</b>	<b>0,00</b>	<b>0,00</b>	<b>836.721,54C</b>
<b>212</b>	<b>2.2.1</b>	<b>OBRIGACOES EXIGIVEIS APOS EXERC.SEGUINTE</b>	<b>836.721,54C</b>	<b>0,00</b>	<b>0,00</b>	<b>836.721,54C</b>
<b>213</b>	<b>2.2.1.01</b>	<b>EMPRESTIMOS BANCARIOS</b>	<b>251.032,21C</b>	<b>0,00</b>	<b>0,00</b>	<b>251.032,21C</b>
632	2.2.1.01.010	BRADESCO CAPITAL DE GIRO - 1555838	251.032,21C	0,00	0,00	251.032,21C
<b>524</b>	<b>2.2.1.02</b>	<b>TRIBUTOS E CONTRIBUICOES PARCELADOS</b>	<b>585.689,33C</b>	<b>0,00</b>	<b>0,00</b>	<b>585.689,33C</b>





# G U A R D A

## ADVOGADOS ASSOCIADOS

Empresa: TRINDADE & MADONO LTDA - EPP  
 C.N.P.J.: 20.720.985/0001-37  
 Período: 01/06/2020 - 30/06/2020

Folha: 0003  
 Número livro: 0002

### BALANCETE

Código	Classificação	Descrição da conta	Saldo Anterior	Débito	Crédito	Saldo Atual
628	2.2.1.02.004	PARCELAMENTO SIMPLES - PERT 2018	309.854,53C	0,00	0,00	309.854,53C
630	2.2.1.02.005	PARCELAMENTO SIMPLES PGFN - PERT 2018	103.185,19C	0,00	0,00	103.185,19C
635	2.2.1.02.006	PARCELAMENTO SIMPLES - 2019	172.649,61C	0,00	0,00	172.649,61C
<b>225</b>	<b>2.3</b>	<b>PATRIMONIO LIQUIDO</b>	<b>1.059.564,69D</b>	<b>33.671,48</b>	<b>0,00</b>	<b>1.093.236,17D</b>
<b>226</b>	<b>2.3.1</b>	<b>CAPITAL SOCIAL</b>	<b>90.000,00C</b>	<b>0,00</b>	<b>0,00</b>	<b>90.000,00C</b>
<b>227</b>	<b>2.3.1.01</b>	<b>CAPITAL SOCIAL INTEGRALIZADO</b>	<b>90.000,00C</b>	<b>0,00</b>	<b>0,00</b>	<b>90.000,00C</b>
228	2.3.1.01.001	MARIANGELA CEBALLOS TRINDADE MADONO	900,00C	0,00	0,00	900,00C
616	2.3.1.01.002	DANIELLE TRINDADE MADONO	89.100,00C	0,00	0,00	89.100,00C
<b>253</b>	<b>2.3.8</b>	<b>PREJUIZOS ACUMULADOS</b>	<b>954.058,70D</b>	<b>0,00</b>	<b>0,00</b>	<b>954.058,70D</b>
<b>254</b>	<b>2.3.8.01</b>	<b>PREJUIZOS ACUMULADOS</b>	<b>954.058,70D</b>	<b>0,00</b>	<b>0,00</b>	<b>954.058,70D</b>
256	2.3.8.01.002	PREJUIZOS ACUMULADOS	954.058,70D	0,00	0,00	954.058,70D
<b>257</b>	<b>2.3.9</b>	<b>LUCROS/PREJUIZOS DO EXERCICIO</b>	<b>195.505,99D</b>	<b>33.671,48</b>	<b>0,00</b>	<b>229.177,47D</b>
<b>258</b>	<b>2.3.9.01</b>	<b>LUCROS E PREJUIZOS DO EXERCICIO</b>	<b>195.505,99D</b>	<b>33.671,48</b>	<b>0,00</b>	<b>229.177,47D</b>
263	2.3.9.01.005	LUCRO/PREJUIZO DO EXERCICIO	195.505,99D	33.671,48	0,00	229.177,47D
<b>264</b>	<b>3</b>	<b>RECEITAS</b>	<b>125.644,33C</b>	<b>17.882,62</b>	<b>52.933,34</b>	<b>160.695,05C</b>
<b>265</b>	<b>3.1</b>	<b>RECEITA OPERACIONAL</b>	<b>125.644,33C</b>	<b>17.882,62</b>	<b>52.933,34</b>	<b>160.695,05C</b>
<b>266</b>	<b>3.1.1</b>	<b>RECEITA BRUTA VENDAS MERC. E SERVICOS</b>	<b>181.895,07C</b>	<b>0,00</b>	<b>52.036,90</b>	<b>233.931,97C</b>
<b>267</b>	<b>3.1.1.01</b>	<b>VENDAS DE MERCADORIAS</b>	<b>181.895,07C</b>	<b>0,00</b>	<b>52.036,90</b>	<b>233.931,97C</b>
268	3.1.1.01.001	VENDAS DE MERCADORIAS	181.895,07C	0,00	52.036,90	233.931,97C
<b>273</b>	<b>3.1.2</b>	<b>DEDUÇÕES DA RECEITA BRUTA</b>	<b>56.489,00D</b>	<b>17.882,62</b>	<b>896,36</b>	<b>73.475,26D</b>
<b>274</b>	<b>3.1.2.01</b>	<b>DEVOLUCOES E ABATIMENTOS S/VENDAS</b>	<b>8.443,71D</b>	<b>3.289,20</b>	<b>896,36</b>	<b>10.836,55D</b>
275	3.1.2.01.001	DEVOLUCOES S/VENDAS	8.443,71D	3.289,20	896,36	10.836,55D
<b>277</b>	<b>3.1.2.02</b>	<b>IMPOSTOS INCIDENTES S/VENDAS</b>	<b>48.045,29D</b>	<b>14.593,42</b>	<b>0,00</b>	<b>62.638,71D</b>
278	3.1.2.02.001	ICMS S/VENDAS	31.632,12D	9.367,74	0,00	40.999,86D
280	3.1.2.02.003	COFINS S/VENDAS	13.486,23D	4.293,53	0,00	17.779,76D
281	3.1.2.02.004	PIS S/VENDAS	2.926,94D	932,15	0,00	3.859,09D
<b>282</b>	<b>3.1.3</b>	<b>RECEITA FINANCEIRA</b>	<b>238,26C</b>	<b>0,00</b>	<b>0,08</b>	<b>238,34C</b>
<b>283</b>	<b>3.1.3.01</b>	<b>RENDIMENTO DE APLICACOES FINANCEIRAS</b>	<b>1,67C</b>	<b>0,00</b>	<b>0,08</b>	<b>1,75C</b>
284	3.1.3.01.001	RENDIMENTO DE RENDA FIXA	1,67C	0,00	0,08	1,75C
<b>289</b>	<b>3.1.3.03</b>	<b>OUTRAS RECEITAS FINANCEIRAS</b>	<b>236,59C</b>	<b>0,00</b>	<b>0,00</b>	<b>236,59C</b>
290	3.1.3.03.001	DESCONTOS OBTIDOS	236,59C	0,00	0,00	236,59C
<b>309</b>	<b>4</b>	<b>CUSTOS/DESPESAS</b>	<b>321.150,32D</b>	<b>178.605,25</b>	<b>109.883,05</b>	<b>389.872,52D</b>
<b>310</b>	<b>4.1</b>	<b>CUSTOS</b>	<b>76.376,90D</b>	<b>117.607,06</b>	<b>106.993,72</b>	<b>86.990,24D</b>
<b>311</b>	<b>4.1.1</b>	<b>CUSTO DAS MERCADORIAS VENDIDAS</b>	<b>76.376,90D</b>	<b>117.607,06</b>	<b>106.993,72</b>	<b>86.990,24D</b>
<b>312</b>	<b>4.1.1.01</b>	<b>COMPRAS</b>	<b>64.216,00D</b>	<b>2.725,06</b>	<b>213,93</b>	<b>66.727,13D</b>
314	4.1.1.01.002	COMPRAS A PRAZO	64.216,00D	2.725,06	213,93	66.727,13D
<b>320</b>	<b>4.1.1.03</b>	<b>DEDUÇÕES S/COMPRAS</b>	<b>18.418,42C</b>	<b>598,60</b>	<b>3.094,56</b>	<b>20.914,38C</b>
321	4.1.1.03.001	ICMS S/COMPRAS	7.560,26C	0,00	277,54	7.837,80C
322	4.1.1.03.002	DEVOLUCOES S/COMPRAS	10.858,16C	598,60	2.817,02	13.076,58C
<b>323</b>	<b>4.1.1.04</b>	<b>VARIACAO DO ESTOQUE</b>	<b>30.579,32D</b>	<b>114.283,40</b>	<b>103.685,23</b>	<b>41.177,49D</b>
324	4.1.1.04.001	ESTOQUE INICIAL	657.301,51D	114.283,40	0,00	771.584,91D
325	4.1.1.04.002	ESTOQUE FINAL	626.722,19C	0,00	103.685,23	730.407,42C
<b>372</b>	<b>4.2</b>	<b>DESPESAS OPERACIONAIS</b>	<b>244.773,42D</b>	<b>60.998,19</b>	<b>2.889,33</b>	<b>302.882,28D</b>
<b>373</b>	<b>4.2.1</b>	<b>DESPESAS DE VENDAS</b>	<b>178.390,33D</b>	<b>47.421,89</b>	<b>2.889,33</b>	<b>222.922,89D</b>
<b>374</b>	<b>4.2.1.01</b>	<b>DESPESAS C/PESSOAL VENDAS</b>	<b>44.569,08D</b>	<b>24.647,74</b>	<b>2.464,67</b>	<b>66.752,15D</b>
375	4.2.1.01.001	SALARIOS	29.653,97D	1.289,37	0,00	30.943,34D
378	4.2.1.01.004	INDENIZACOES	1.450,63D	19.936,16	0,00	21.386,79D
383	4.2.1.01.013	DESPESAS C/ PROVISAO DE FERIAS	9.863,84D	1.081,21	1.792,49	9.152,56D
384	4.2.1.01.014	DESPESAS C/ PROVISAO DE DECIMO TERCEIRO	3.600,64D	2.341,00	672,18	5.269,46D
<b>385</b>	<b>4.2.1.02</b>	<b>ENCARGOS SOCIAIS VENDAS</b>	<b>12.674,93D</b>	<b>512,16</b>	<b>192,05</b>	<b>12.995,04D</b>
386	4.2.1.02.001	INSS	10.133,22D	420,00	0,00	10.553,22D
387	4.2.1.02.002	FGTS	2.541,71D	92,16	192,05	2.941,82D
<b>389</b>	<b>4.2.1.03</b>	<b>OUTRAS DESPESAS C/PESSOAL VENDAS</b>	<b>8.179,06D</b>	<b>497,70</b>	<b>76,62</b>	<b>8.600,14D</b>
390	4.2.1.03.001	VALE TRANSPORTE	710,93D	497,70	66,21	1.142,42D
391	4.2.1.03.002	ASSISTENCIA MEDICA	412,00D	0,00	0,00	412,00D
540	4.2.1.03.007	VALE ALIMENTAÇÃO	7.056,13D	0,00	10,41	7.045,72D
<b>394</b>	<b>4.2.1.11</b>	<b>DESPESAS GERAIS</b>	<b>112.967,26D</b>	<b>21.764,29</b>	<b>155,99</b>	<b>134.575,56D</b>
399	4.2.1.11.005	ALUGUEIS E CONDOMINIOS	79.823,27D	16.520,08	0,00	96.343,35D
400	4.2.1.11.006	DEPRECIACOES E AMORTIZACOES	13.484,90D	2.696,98	0,00	16.181,88D
402	4.2.1.11.008	ENERGIA ELETRICA	9.162,14D	2.354,68	155,99	11.360,81D
417	4.2.1.11.023	DESPESAS C/ SEGUROS	975,56D	192,55	0,00	1.168,11D
420	4.2.1.11.026	BONIFICACOES E COMISSOES S/ CONVENIOS	5.601,39D	0,00	0,00	5.601,39D

  
**G U A R D A**  
 ADVOGADOS ASSOCIADOS

Empresa: **TRINDADE & MADONO LTDA - EPP**  
 C.N.P.J.: 20.720.985/0001-37  
 Período: 01/06/2020 - 30/06/2020

Folha: 0004  
 Número livro: 0002

**BALANCETE**

Código	Classificação	Descrição da conta	Saldo Anterior	Débito	Crédito	Saldo Atual
538	4.2.1.11.029	MATERIAL DE CONSUMO LOJA	3.920,00D	0,00	0,00	3.920,00D
<b>424</b>	<b>4.2.2</b>	<b>DESPESAS ADMINISTRATIVAS</b>	<b>44.880,07D</b>	<b>9.638,73</b>	<b>0,00</b>	<b>54.518,80D</b>
<b>425</b>	<b>4.2.2.01</b>	<b>DESPESAS C/PESSOAL ADMINISTRATIVO</b>	<b>21.216,86D</b>	<b>3.667,50</b>	<b>0,00</b>	<b>24.884,36D</b>
430	4.2.2.01.010	PROLABORE	10.500,00D	2.100,00	0,00	12.600,00D
435	4.2.2.01.015	SERVIÇOS PRESTADOS PESSOA JURIDICA	10.716,86D	1.567,50	0,00	12.284,36D
<b>436</b>	<b>4.2.2.02</b>	<b>ENCARGOS SOCIAIS ADMINISTRATIVO</b>	<b>1.260,00D</b>	<b>767,59</b>	<b>0,00</b>	<b>2.027,59D</b>
437	4.2.2.02.001	INSS	1.260,00D	767,59	0,00	2.027,59D
<b>445</b>	<b>4.2.2.11</b>	<b>DESPESAS GERAIS ADMINISTRATIVAS</b>	<b>22.403,21D</b>	<b>5.203,64</b>	<b>0,00</b>	<b>27.606,85D</b>
449	4.2.2.11.005	ALUGUEIS DIVERSOS	850,00D	170,00	0,00	1.020,00D
450	4.2.2.11.006	DEPRECIACOES E AMORTIZACOES	342,27D	68,38	0,00	410,65D
451	4.2.2.11.007	MANUTENCAO E REPAROS	85,00D	0,00	0,00	85,00D
454	4.2.2.11.010	TELEFONE	4.784,08D	1.745,22	0,00	6.529,30D
456	4.2.2.11.012	COPA	266,00D	34,94	0,00	300,94D
457	4.2.2.11.013	MATERIAL DE LIMPEZA	188,62D	61,04	0,00	249,66D
458	4.2.2.11.014	MATERIAL DE EXPEDIENTE	636,62D	167,50	0,00	804,12D
461	4.2.2.11.017	IMPOSTOS E TAXAS	1.353,32D	327,11	0,00	1.680,43D
463	4.2.2.11.019	MENSALIDADES E CONTRIBUICOES	415,11D	0,00	0,00	415,11D
465	4.2.2.11.021	MANUTENCAO DE SISTEMAS	4.951,10D	540,60	0,00	5.491,70D
466	4.2.2.11.022	FRETES E CARRETOS	26,00D	0,00	0,00	26,00D
468	4.2.2.11.024	DESPESAS BANCARIAS	599,97D	88,85	0,00	688,82D
470	4.2.2.11.026	DESPESAS DIVERSAS	103,93D	0,00	0,00	103,93D
471	4.2.2.11.027	MULTAS	1.710,65D	0,00	0,00	1.710,65D
473	4.2.2.11.029	PIS/COFINS S/OUTRAS RECEITAS	0,54D	0,00	0,00	0,54D
476	4.2.2.11.032	CUSTAS/DESPESAS PROCESSUAIS	6.090,00D	2.000,00	0,00	8.090,00D
<b>480</b>	<b>4.2.3</b>	<b>DESPESAS FINANCEIRAS</b>	<b>21.503,02D</b>	<b>3.937,57</b>	<b>0,00</b>	<b>25.440,59D</b>
<b>481</b>	<b>4.2.3.01</b>	<b>JUROS</b>	<b>21.503,02D</b>	<b>3.937,57</b>	<b>0,00</b>	<b>25.440,59D</b>
483	4.2.3.01.002	JUROS S/EMPRESTIMOS E FINANCIAMENTOS	19.598,70D	3.919,74	0,00	23.518,44D
484	4.2.3.01.003	JUROS PAGOS	1.904,32D	17,83	0,00	1.922,15D
<b>503</b>	<b>5</b>	<b>RESULTADO DO EXERCICIO</b>	<b>195.505,99C</b>	<b>0,00</b>	<b>33.671,48</b>	<b>229.177,47C</b>
<b>504</b>	<b>5.1</b>	<b>RESULTADO DO EXERCICIO</b>	<b>195.505,99C</b>	<b>0,00</b>	<b>33.671,48</b>	<b>229.177,47C</b>
<b>505</b>	<b>5.1.1</b>	<b>RESULTADO DO EXERCICIO</b>	<b>195.505,99C</b>	<b>0,00</b>	<b>33.671,48</b>	<b>229.177,47C</b>
<b>506</b>	<b>5.1.1.01</b>	<b>RESULTADO DO EXERCICIO</b>	<b>195.505,99C</b>	<b>0,00</b>	<b>33.671,48</b>	<b>229.177,47C</b>
507	5.1.1.01.001	RESULTADO DO EXERCICIO	195.505,99C	0,00	33.671,48	229.177,47C

**RESUMO DO BALANCETE**

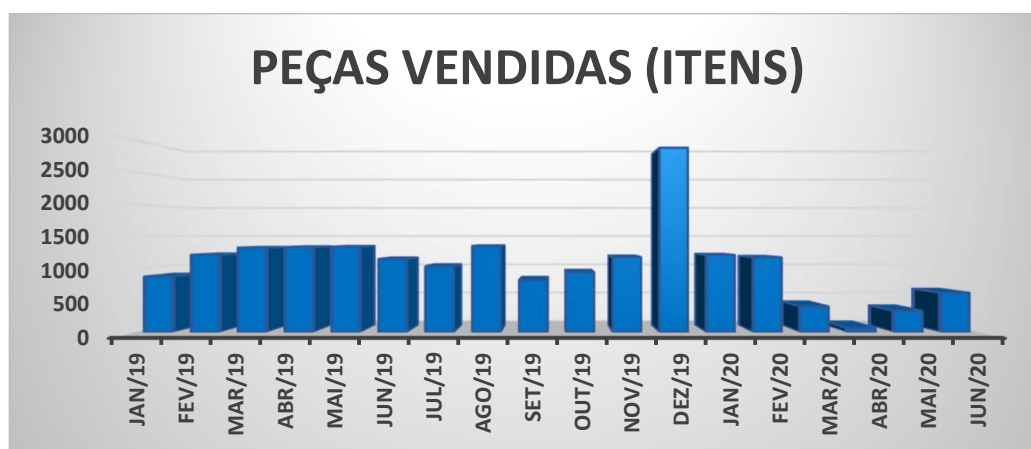
ATIVO	1.419.213,18D	269.045,07	282.174,61	1.406.083,64D
PASSIVO	1.419.213,18C	85.917,90	72.788,36	1.406.083,64C
RECEITAS	125.644,33C	17.882,62	52.933,34	160.695,05C
CUSTOS/DESPESAS	321.150,32D	178.605,25	109.883,05	389.872,52D
CANTAS DEVEDORAS	1.740.363,50D	447.650,32	392.057,66	1.795.956,16D
CANTAS CREDORAS	1.544.857,51C	103.800,52	125.721,70	1.566.778,69C
RESULTADO DO MES	0,00	68.722,20	35.050,72	33.671,48D
RESULTADO DO EXERCICIO	195.505,99D	389.872,52	160.695,05	229.177,47D



Denise Freitas Mackmillan  
 CPF: 555.885.900-82  
 CONTADORA-CRC/RS 065450/O-8

## **B- OPERAÇÃO E NEGÓCIO**

Um dos dados mais importantes fornecidos pela empresa se refere ao volume de peças de vestuário e acessórios vendidas no mês. No caso do mês de **JUNHO/20**, o volume de peças vendidas foi de 400, o que demonstrou uma queda muito grande nas vendas, fato este claramente vinculado a suspensão das suas atividades frente a pandemia declarada do COVID-19.



## **C- ÍNDICES DE LIQUIDEZ**

O relatório financeiro é dividido em duas análises, quais sejam;

B.1) Liquidez;

B.2) Rentabilidade;

### **Indicativos de Liquidez**

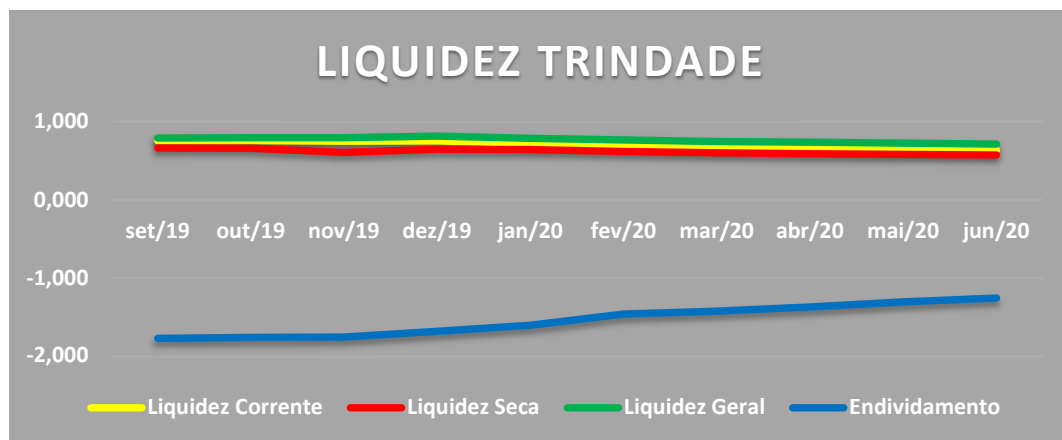
Em subitens tal indicativo foi analisado em 4 etapas, quais sejam:

- **Liquidez Corrente:** tem por objetivo analisar as condições de pagamento das dívidas no curto prazo.
- **Liquidez Seca:** tem por objetivo analisar as condições de pagamento das dívidas no curto prazo, mas exclui o item estoques no qual estão

muitas vezes valorizados eis que não aplicado índices de depreciação e outros fatores econômicos;

- **Liquidez Geral:** Analisa as condições de pagamento das dívidas no longo prazo;
- **Endividamento:** Apresenta o grau de endividamento de uma empresa frente ao seu capital próprio.

No que se refere ao índice geral de liquidez a empresa possui um índice de liquidez geral de 0,717, considerado preocupante visto que inferior a 1, índice reconhecido como ideal, conforme tabela em anexo.



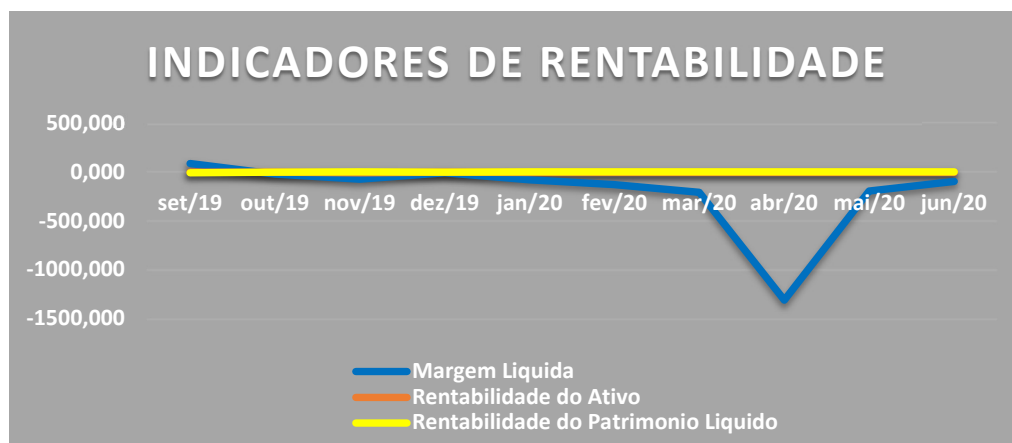
Salienta que, os números de liquidez sofrem impacto direto oriundo da própria atividade da empresa ao qual não necessita de um volume de bens imobilizado, pelo contrário, a receita direta da empresa se vincula o pequeno volume de imobilizado.

#### **D- INDICADORES DE RENTABILIDADE**

Em subitens tal indicativo foi analisado em 3 etapas, quais sejam:

- **Margem Líquida.** Representa qual o percentual líquido de lucro que a empresa obtém por cada unidade vendida;
- **Rentabilidade do ativo.** Representa o percentual de rentabilidade do ativo com base no lucro obtido
- **Rentabilidade do Patrimônio líquido.** Representa o percentual de rentabilidade do capital de cada sócio investido.

Em relação a estes índices a empresa demonstra atuar com margem líquida muito variáveis, eis que vinculadas a seu resultado operacional, sendo que no mês de outubro, face o prejuízo auferido, a margem foi negativa conforme os balanços apresentados.



## 5- CONCLUSÃO SOBRE O DESEMPENHO DA EMPRESA

Infelizmente os efeitos adversos da COVID-19 sobre a economia no país refletiram diretamente nos resultados de março da empresa.

As vendas tiveram uma melhora em relação ao mês de maio, mas de qualquer forma estão muito abaixo do mesmo exercício do ano passado.

Com os resultados apresentados a empresa não possui mínima chance de obter receitas para se manter aberta, estando próximo de ter sua atividade encerrada.

Era o que restava relatar.  
Porto Alegre, 07 de agosto de 2020.

**GUARDA & STEIGLEDER ADVOGADOS ASSOCIADOS**  
**ADMINISTRADOR JUDICIAL**  
**LUIS HENRIQUE GUARDA**  
**OAB/RS 49914**