



RELATÓRIO MENSAL DE ATIVIDADES FEVEREIRO/2020

TRINDADE E MADONO LTDA EPP

PROCESSO RJ nº 022/1.18.0016638-7 (0039232-64.2018.8.21.0022)

Data da Distribuição = 18.12.2018

Data do Deferimento = 16.01.2019

Data da Concessão da RJ = Ainda não concedida

Juízo = 2ª Vara Cível de Pelotas/RS

Link para pesquisa: <https://www.guardadvogados.com.br/novo/trindade-e-madono-ltda-epp/>

O presente Relatório reúne de forma sintética as informações operacionais, financeiras, econômicas e processuais, limitada às informações disponibilizadas, não exaustivas, da Recuperação Judicial da empresa Trindade e Madono Ltda EPP.

As informações prestadas pela Administradora Judicial são extraídas da análise dos dados fornecidos mensalmente pela Recuperanda, bem como de reuniões com os procuradores e representantes da mesma.

A Recuperanda atende com frequência e regularidade no prazo delineado por esta administradora, até o dia 15 de cada mês, no que se refere a apresentação das contas demonstrativas mensais (art. 52, IV, da LREF).

1. RESUMO DO PROCESSO

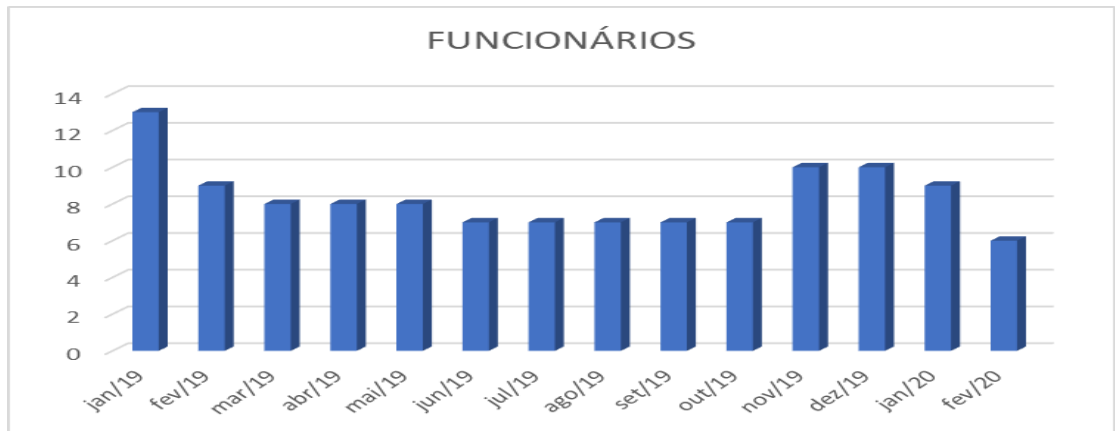
O pedido de Recuperação Judicial da Trindade e Madono Ltda EPP foi ajuizada em 18.12.2018 e teve seu processamento deferido em 16.01.2019.

2. SITUAÇÃO ATUAL DA EMPRESA

A principal atividade comercial da Recuperanda é o comércio varejista de vestuário e acessórios.

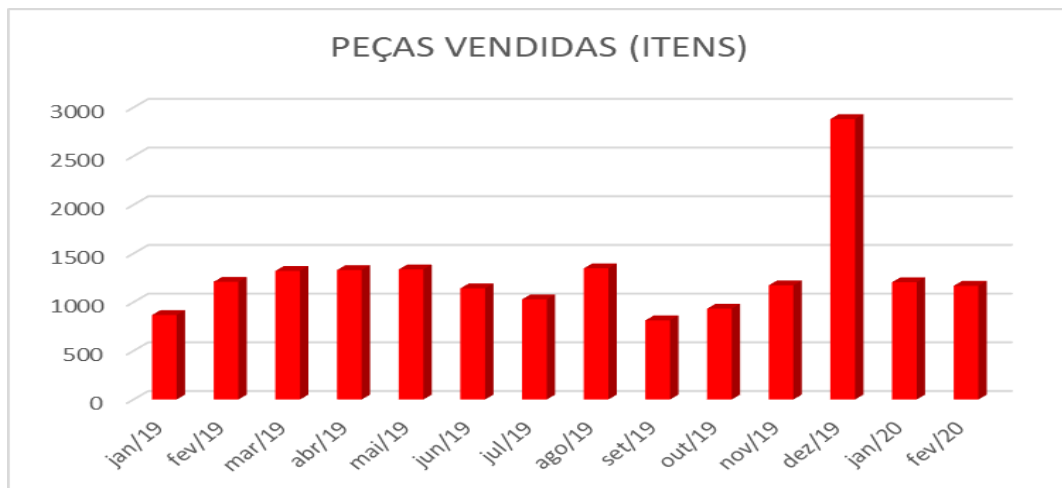
A- FUNCIONÁRIOS

Atualmente a empresa possui 06 funcionários ativos, conforme informações relativas ao mês de FEVEREIRO/2019.



B- PRODUTIVIDADE DA EMPRESA

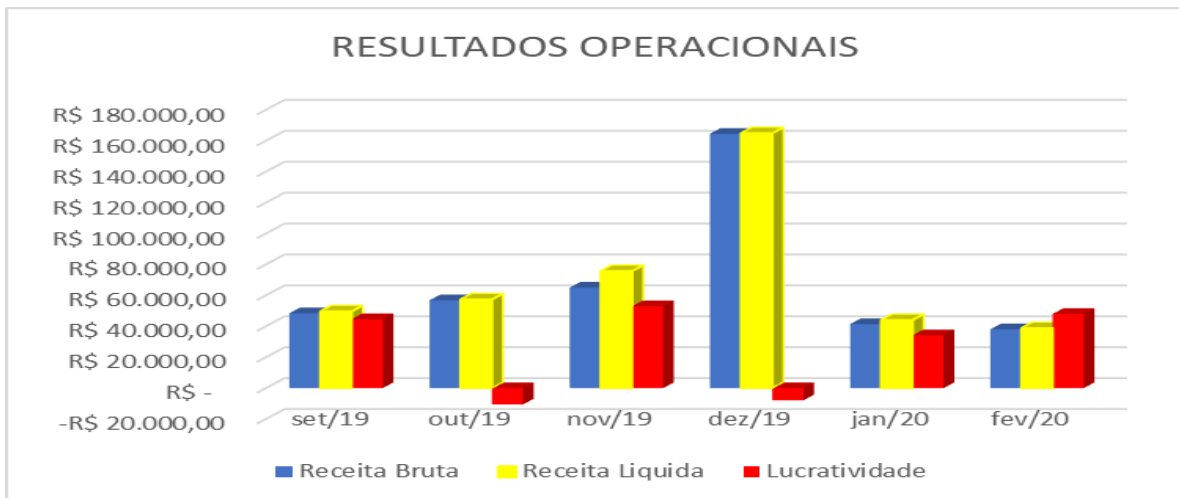
Um dos dados mais importantes fornecidos pela empresa se refere ao volume de peças de vestuário e acessórios vendidos no mês. No caso do mês de FEVEREIRO/19, o volume de peças vendidas foi de 1168, o que demonstrou vendas na média anual, diferente apenas de dezembro que é marcado pelas vendas relacionadas ao Natal.



C- ECONÔMICA

A empresa no mês de FEVEREIRO/20 apresentou um faturamento de R\$ 38.038,56, com LUCRO de R\$ 47.973,18.

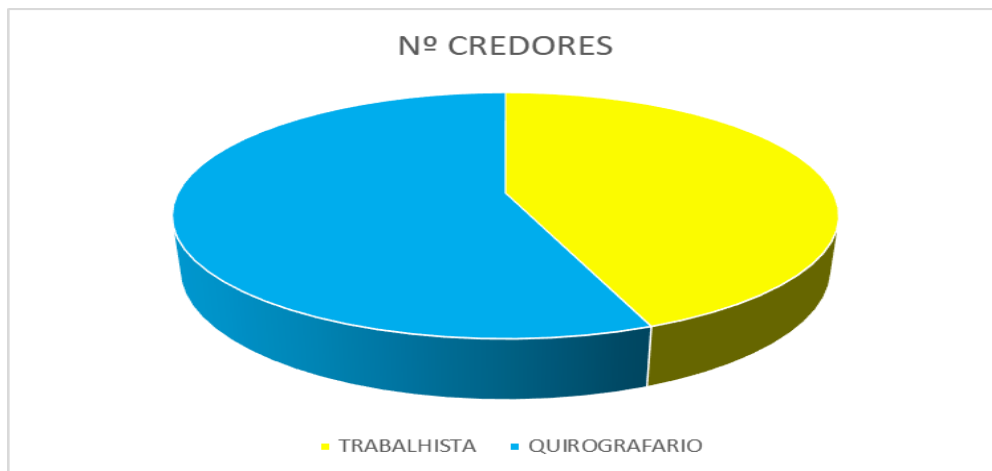
Já o acumulando no período de SETEMBRO/19 a FEVEREIRO/20 foi de um faturamento de R\$ 414.161,91 e LUCRO de R\$ 161.095,76 (lucro líquido).



D- CREDORES DA RJ

A Recuperanda possui cerca de 50 credores vinculados a sua recuperação por dívidas anteriores a propositura da RJ, que perfazem um total aproximado de R\$ 2.300.19,74 de passivo, assim distribuídos:

	Nº CREDORES	VALOR	% DO VALOR
CLASSE I TRABALHISTAS	22	R\$ 17.480,91	0,8%
CLASSE III QUIROGRAFÁRIOS	28	R\$ 2.282.713,83	99,21%
TOTAL	50	R\$ 2.300.194,74	100%



E- FISCAL

No que se refere às dívidas tributarias, foram realizadas pesquisas junto aos sites da Receita Federal, SEFAZ/RS e município de Pelotas/RS.

Em relação a pesquisa no site da Receita Federal foi constatado que a empresa possui dívidas fiscais federais inscritas em dívida ativa no valor de R\$ 234.767,50, conforme documento em anexo.

No que tange às dívidas Estatuais, foi constatado no site do SEFAZ/RS a empresa possui um débito de R\$ 107.454,56 que está parcialmente sub judice, conforme documento anexo.

Referente aos tributos municipais, não foi possível verificar no site da Prefeitura de Pelotas.

No que se refere ao pagamento mensal dos tributos a empresa **não** apresentou os comprovantes de quitação, apresentando apenas a GUIA DAS Emitida, sem qualquer demonstração de pagamento.

4. ANÁLISE E RESULTADOS ECONÔMICOS

A- BALANÇO PATRIMONIAL



G U A R D A

ADVOGADOS ASSOCIADOS

Empresa: TRINDADE & MADONO LTDA - EPP
 C.N.P.J.: 20.720.985/0001-37
 Período: 01/02/2020 - 29/02/2020

Folha: 0001
 Número livro: 0002

BALANCETE

Código	Classificação	Descrição da conta	Saldo Anterior	Débito	Crédito	Saldo Atual
1	1	ATIVO	1.489.843,60D	298.335,11	330.822,54	1.457.356,17D
2	1.1	ATIVO CIRCULANTE	1.129.123,25D	298.335,11	328.057,18	1.099.401,18D
3	1.1.1	DISPONIVEL	170.439,95D	31.520,33	47.640,05	154.320,23D
4	1.1.1.01	CAIXA	1.277,84D	21.370,48	20.728,65	1.919,67D
5	1.1.1.01.001	CAIXA LOJA	150,00D	9.350,24	9.350,24	150,00D
6	1.1.1.01.002	CAIXA FINANCEIRO	1.127,84D	12.020,24	11.378,41	1.769,67D
8	1.1.1.02	BANCOS CONTA MOVIMENTO	115.534,92D	10.149,85	26.911,40	98.773,37D
11	1.1.1.02.003	BANCO ITAU SA	17.609,48D	10.149,85	26.911,40	847,93D
13	1.1.1.02.005	BANRISUL SA	84,49D	0,00	0,00	84,49D
526	1.1.1.02.008	BRADESCO - REDE	97.840,95D	0,00	0,00	97.840,95D
16	1.1.1.03	BANCOS CONTA APLICACAO LIQUIDEZ IMEDIATA	53.627,19D	0,00	0,00	53.627,19D
21	1.1.1.03.005	BANRISUL SA - APLICACAO	53.627,19D	0,00	0,00	53.627,19D
35	1.1.2	DIREITOS REALIZAVEIS ATE EXERC. SEGUINTE	748.858,31D	136.292,93	145.432,52	739.718,72D
36	1.1.2.01	APLICACOES FINANCEIRAS	9.877,39D	0,00	0,00	9.877,39D
37	1.1.2.01.001	BANRICAP - TÍTULO DE CAPITALIZAÇÃO	5.877,39D	0,00	0,00	5.877,39D
617	1.1.2.01.002	BRADESCO - CAPITALIZAÇÃO	4.000,00D	0,00	0,00	4.000,00D
38	1.1.2.11	CLIENTES	43.710,74D	45.701,98	47.009,16	42.403,56D
39	1.1.2.11.001	CLIENTES DIVERSOS - CONTAS A RECEBER	43.710,74D	45.701,98	47.009,16	42.403,56D
49	1.1.2.21	ADIANTAMENTOS	19.521,99D	7.733,42	7.267,53	19.987,88D
51	1.1.2.21.002	ADIANTAMENTO A FUNCIONARIOS	0,00	3.242,42	3.242,42	0,00
52	1.1.2.21.003	ADIANTAMENTO DE FERIAS	534,11D	3.491,00	4.025,11	0,00
54	1.1.2.21.005	ADIANTAMENTO A FORNECEDORES	1.856,36D	1.000,00	0,00	2.856,36D
46	1.1.2.21.007	CONSÓRCIO BRADESCO	17.131,52D	0,00	0,00	17.131,52D
56	1.1.2.22	TRIBUTOS E CONTRIBUICOES A COMPENSAR	248.324,31D	2.593,53	7.379,50	243.538,34D
58	1.1.2.22.002	ICMS A RECUPERAR	8.287,90D	2.593,53	7.379,50	3.501,93D
606	1.1.2.22.007	ICMS DIFAL - DEPÓSITO JUDICIAL	240.036,41D	0,00	0,00	240.036,41D
76	1.1.2.99	OUTROS VALORES A RECEBER	427.423,88D	80.264,00	83.776,33	423.911,55D
79	1.1.2.99.003	EMPRESTIMOS DE SOCIOS A RECEBER	44.931,70D	0,00	0,00	44.931,70D
571	1.1.2.99.006	DANIELLE TRINDADE MADONO - EPP	376.375,53D	0,00	0,00	376.375,53D
615	1.1.2.99.008	PAG SEGURO - CARTÕES	0,00	41.579,72	41.579,72	0,00
637	1.1.2.99.009	PAG SEGURO - CONTA CORRENTE	6.116,65D	38.684,28	42.196,61	2.604,32D
82	1.1.3	ESTOQUES	130.878,74D	130.521,85	130.878,74	130.521,85D
83	1.1.3.01	MERCADORIAS	130.878,74D	130.521,85	130.878,74	130.521,85D
85	1.1.3.01.002	MERCADORIAS PARA REVENDA	130.878,74D	130.521,85	130.878,74	130.521,85D
89	1.1.4	DESPESAS ANTECIPADAS	78.946,25D	0,00	4.105,87	74.840,38D
90	1.1.4.01	SEGUROS A APROPRIAR	1.880,53D	0,00	186,13	1.694,40D
91	1.1.4.01.001	SEGUROS DIVERSOS A APROPRIAR	1.880,53D	0,00	186,13	1.694,40D
94	1.1.4.99	OUTRAS DESPESAS ANTECIPADAS A APROPRIAR	77.065,72D	0,00	3.919,74	73.145,98D
95	1.1.4.99.001	JUROS A APROPRIAR	77.065,72D	0,00	3.919,74	73.145,98D
96	1.2	ATIVO NAO CIRCULANTE	360.720,35D	0,00	2.765,36	357.954,99D
109	1.2.2	INVESTIMENTOS	40.000,00D	0,00	0,00	40.000,00D
114	1.2.2.99	OUTROS INVESTIMENTOS	40.000,00D	0,00	0,00	40.000,00D
115	1.2.2.99.001	FRANQUIA CIA HERING	40.000,00D	0,00	0,00	40.000,00D
116	1.2.3	IMOBILIZADO	320.720,35D	0,00	2.765,36	317.954,99D
117	1.2.3.01	IMOVEIS	269.996,64D	0,00	0,00	269.996,64D
513	1.2.3.01.000	BENFEITORIAS EM IMOVEIS DE TERCEIROS	267.976,64D	0,00	0,00	267.976,64D
120	1.2.3.01.003	INSTALACOES	2.020,00D	0,00	0,00	2.020,00D
121	1.2.3.02	BENS DE USO	256.286,20D	0,00	0,00	256.286,20D
122	1.2.3.02.001	MOVEIS E UTENSILIOS	181.804,94D	0,00	0,00	181.804,94D
123	1.2.3.02.002	MAQUINAS E EQUIPAMENTOS	25.934,27D	0,00	0,00	25.934,27D
125	1.2.3.02.004	EQUIPAMENTOS DE SOM E IMAGEM	12.988,57D	0,00	0,00	12.988,57D
126	1.2.3.02.005	EQUIPAMENTOS DE COMUNICACAO	17.180,52D	0,00	0,00	17.180,52D
536	1.2.3.02.008	EQUIPAMENTOS DE INFORMATICA	18.377,90D	0,00	0,00	18.377,90D
130	1.2.3.99	DEPRECIACAO/AMORTIZACAO ACUMULADA	205.562,49C	0,00	2.765,36	208.327,85C
131	1.2.3.99.001	DEPREC. ACUM. MOVEIS E UTENSILIOS	94.703,80C	0,00	1.515,06	96.218,86C
132	1.2.3.99.002	DEPREC. ACUM. MAQUINAS E EQUIPAMENTOS	13.415,93C	0,00	216,12	13.632,05C
134	1.2.3.99.004	DEPREC. ACUM. EQUIPAMENTOS DE SOM IMAGEM	6.380,10C	0,00	108,25	6.488,35C
135	1.2.3.99.005	DEPREC. ACUM. EQUIPAMENTOS COMUNICACAO	17.180,52C	0,00	0,00	17.180,52C
514	1.2.3.99.009	AMORT. ACUM. S/BENFEIT. EM IMOV. DE TERC	56.787,56C	0,00	893,26	57.680,82C
582	1.2.3.99.011	DEPREC. ACUM. EQUIPAMENTOS DE INFORMATICA	17.094,58C	0,00	32,67	17.127,25C
139	1.2.4	ATIVO INTANGIVEL	0,00	0,00	0,00	0,00
140	1.2.4.01	DIREITOS DE USO	103.948,05D	0,00	0,00	103.948,05D
141	1.2.4.01.001	SISTEMAS DE INFORMATICA	3.948,05D	0,00	0,00	3.948,05D
600	1.2.4.01.003	FUNDO DE COMÉRCIO	100.000,00D	0,00	0,00	100.000,00D
511	1.2.4.99	(-) AMORTIZAÇÕES ACUMULADAS	103.948,05C	0,00	0,00	103.948,05C

Sistema licenciado para MIKI & MACKMILLAN ASSOCIADOS



G U A R D A

ADVOGADOS ASSOCIADOS

Empresa: TRINDADE & MADONO LTDA - EPP
 C.N.P.J.: 20.720.985/0001-37
 Período: 01/02/2020 - 29/02/2020

Folha: 0002
 Número livro: 0002

BALANCETE

Código	Classificação	Descrição da conta	Saldo Anterior	Débito	Crédito	Saldo Atual
512	1.2.4.99.001	AMORT. ACUM. SISTEMAS DE INFORMATICA	3.948,05C	0,00	0,00	3.948,05C
601	1.2.4.99.002	AMORTIZ. ACUM. FUNDO DE COMERCIO	100.000,00C	0,00	0,00	100.000,00C
143	2	PASSIVO	1.489.843,60C	112.526,59	80.039,16	1.457.356,17C
144	2.1	PASSIVO CIRCULANTE	1.551.380,57C	64.553,41	80.039,16	1.566.866,32C
145	2.1.1	FORNECEDORES	509.489,69C	41.761,28	43.552,64	511.281,05C
146	2.1.1.01	FORNECEDORES DE MERCADORIAS	509.489,69C	41.761,28	40.417,64	508.146,05C
147	2.1.1.01.001	FORNECEDORES GERAL	509.489,69C	41.761,28	40.417,64	508.146,05C
152	2.1.1.04	FORNECEDORES DE SERVICOS	0,00	0,00	3.135,00	3.135,00C
570	2.1.1.04.003	MIKI & MACKMILLAN ASSOCIADOS	0,00	0,00	3.135,00	3.135,00C
155	2.1.2	EMPRESTIMOS E FINANCIAMENTOS	541.129,02C	0,00	0,00	541.129,02C
156	2.1.2.01	EMPRESTIMOS BANCARIOS	247.660,12C	0,00	0,00	247.660,12C
558	2.1.2.01.008	BANCO SANTANDER - CHEQUE ESPECIAL	3.530,62C	0,00	0,00	3.530,62C
608	2.1.2.01.015	EMPRESTIMO CEF - CED 1837135580000012-70	16.385,04C	0,00	0,00	16.385,04C
622	2.1.2.01.018	CAIXA ECONOMICA GIRO FACIL - 2018	25.391,56C	0,00	0,00	25.391,56C
631	2.1.2.01.020	BRADESCO CAPITAL DE GIRO - 1555838	162.432,60C	0,00	0,00	162.432,60C
633	2.1.2.01.021	CAIXA ECONOMICA FEDERAL - CHEQUE ESPECIAL	39.920,30C	0,00	0,00	39.920,30C
160	2.1.2.03	EMPRESTIMOS E FINANCIAMENTOS DIVERSOS	293.468,90C	0,00	0,00	293.468,90C
161	2.1.2.03.001	EMPRESTIMOS DE SOCIOS A PAGAR	13.000,00C	0,00	0,00	13.000,00C
162	2.1.2.03.002	EMPRESTIMOS DE TERCEIROS A PAGAR	12.500,00C	0,00	0,00	12.500,00C
568	2.1.2.03.003	PIRES & MADONO LTDA - EPP	267.968,90C	0,00	0,00	267.968,90C
170	2.1.4	OBRIGACOES FISCAIS	429.814,75C	371,92	2.783,14	432.225,97C
171	2.1.4.01	TRIBUTOS E CONTRIBUICOES S/RECEITA BRUTA	385.761,01C	45,68	1.955,75	387.671,08C
174	2.1.4.01.003	COFINS A PAGAR	4.077,19C	0,00	822,01	4.899,20C
175	2.1.4.01.004	PIS S/FATURAMENTO A PAGAR	885,17C	0,00	178,46	1.063,63C
515	2.1.4.01.006	SIMPLES A PAGAR	131.164,72C	0,00	918,78	132.083,50C
548	2.1.4.01.007	ICMS DIFERENCIAL DE ALIQUOTA A RECOLHER	249.588,25C	0,00	0,00	249.588,25C
549	2.1.4.01.008	ISSQN RETIDO A PAGAR	45,68C	45,68	36,50	36,50C
177	2.1.4.02	TRIBUTOS E CONTRIBUICOES PARCELADOS	43.523,60C	0,00	0,00	43.523,60C
627	2.1.4.02.004	PARCELAMENTO SIMPLES - PERT 2018	14.466,36C	0,00	0,00	14.466,36C
629	2.1.4.02.005	PARCELAMENTO SIMPLES PGFN - PERT 2018	3.879,15C	0,00	0,00	3.879,15C
634	2.1.4.02.006	PARCELAMENTO SIMPLES - 2019	25.178,09C	0,00	0,00	25.178,09C
180	2.1.4.99	OUTROS TRIBUTOS E CONTRIBUICOES	530,14C	326,24	827,39	1.031,29C
181	2.1.4.99.001	IRRF A PAGAR	530,14C	326,24	827,39	1.031,29C
182	2.1.5	OBRIGACOES TRABALHISTAS E SOCIAIS	14.793,36C	11.626,22	11.782,84	14.949,98C
183	2.1.5.01	FOLHA DE PAGAMENTO FUNCIONARIOS	5.565,25C	6.792,97	3.555,85	2.328,13C
184	2.1.5.01.001	SALARIOS A PAGAR	5.565,25C	5.565,25	2.328,13	2.328,13C
187	2.1.5.01.004	RESCISOES A PAGAR	0,00	1.227,72	1.227,72	0,00
191	2.1.5.03	FOLHA DE SOCIOS	1.869,00C	1.869,00	1.869,00	1.869,00C
192	2.1.5.03.001	PROLABORE A PAGAR	1.869,00C	1.869,00	1.869,00	1.869,00C
193	2.1.5.11	ENCARGOS SOCIAIS A PAGAR	7.359,11C	2.964,25	6.357,99	10.752,85C
194	2.1.5.11.001	INSS A PAGAR	6.024,39C	1.629,51	5.254,16	9.649,04C
195	2.1.5.11.002	FGTS A PAGAR	1.174,72C	1.174,74	983,83	983,81C
197	2.1.5.11.004	CONTRIBUICAO SINDICAL A RECOLHER	160,00C	160,00	120,00	120,00C
200	2.1.6	CONTAS A PAGAR	33.885,75C	1.474,40	17.766,50	50.177,85C
203	2.1.6.02	OUTRAS CONTAS A PAGAR	33.885,75C	1.474,40	17.766,50	50.177,85C
204	2.1.6.02.001	ALUGUEIS A PAGAR	19.000,00C	0,00	13.000,00	32.000,00C
562	2.1.6.02.001	OUTRAS CONTAS A PAGAR	14.885,75C	1.474,40	4.766,50	18.177,85C
207	2.1.7	PROVISOES	22.268,00C	9.319,59	4.154,04	17.102,45C
208	2.1.7.01	PROVISOES TRABALHISTAS	22.268,00C	9.319,59	4.154,04	17.102,45C
209	2.1.7.01.001	PROVISAO P/FERIAS	20.725,93C	8.694,49	2.893,15	14.924,59C
210	2.1.7.01.002	PROVISAO P/DECIMO TERCEIRO SALARIO	1.542,07C	625,10	1.260,89	2.177,86C
211	2.2	PASSIVO NAO CIRCULANTE	836.721,54C	0,00	0,00	836.721,54C
212	2.2.1	OBRIGACOES EXIGIVEIS APOS EXERC.SEGUINTE	836.721,54C	0,00	0,00	836.721,54C
213	2.2.1.01	EMPRESTIMOS BANCARIOS	251.032,21C	0,00	0,00	251.032,21C
632	2.2.1.01.010	BRADESCO CAPITAL DE GIRO - 1555838	251.032,21C	0,00	0,00	251.032,21C
524	2.2.1.02	TRIBUTOS E CONTRIBUICOES PARCELADOS	585.689,33C	0,00	0,00	585.689,33C
628	2.2.1.02.004	PARCELAMENTO SIMPLES - PERT 2018	309.854,53C	0,00	0,00	309.854,53C
630	2.2.1.02.005	PARCELAMENTO SIMPLES PGFN - PERT 2018	103.185,19C	0,00	0,00	103.185,19C
635	2.2.1.02.006	PARCELAMENTO SIMPLES - 2019	172.649,61C	0,00	0,00	172.649,61C
225	2.3	PATRIMONIO LIQUIDO	898.258,51D	47.973,18	0,00	946.231,69D
226	2.3.1	CAPITAL SOCIAL	90.000,00C	0,00	0,00	90.000,00C
227	2.3.1.01	CAPITAL SOCIAL INTEGRALIZADO	90.000,00C	0,00	0,00	90.000,00C
228	2.3.1.01.001	MARIANGELA CEBALLOS TRINDADE MADONO	900,00C	0,00	0,00	900,00C
616	2.3.1.01.002	DANIELLE TRINDADE MADONO	89.100,00C	0,00	0,00	89.100,00C
253	2.3.8	PREJUIZOS ACUMULADOS	954.058,70D	0,00	0,00	954.058,70D



G U A R D A

ADVOGADOS ASSOCIADOS

BALANÇO

Código	Classificação	Descrição da conta	Saldo Anterior	Débito	Crédito	Saldo Atual
254	2.3.8.01	PREJUÍZOS ACUMULADOS	954.058,70D	0,00	0,00	954.058,70D
256	2.3.8.01.002	PREJUÍZOS ACUMULADOS	954.058,70D	0,00	0,00	954.058,70D
257	2.3.9	LUCROS/PREJUÍZOS DO EXERCÍCIO	34.199,81D	47.973,18	0,00	82.172,99D
258	2.3.9.01	LUCROS E PREJUÍZOS DO EXERCÍCIO	34.199,81D	47.973,18	0,00	82.172,99D
263	2.3.9.01.005	LUCRO/PREJUÍZO DO EXERCÍCIO	34.199,81D	47.973,18	0,00	82.172,99D
264	3	RECEITAS	43.379,48C	16.304,76	55.064,74	82.139,46C
265	3.1	RECEITA OPERACIONAL	43.379,48C	16.304,76	55.064,74	82.139,46C
266	3.1.1	RECEITA BRUTA VENDAS MERC. E SERVIÇOS	65.686,95C	0,00	54.343,32	120.030,27C
267	3.1.1.01	VENDAS DE MERCADORIAS	65.686,95C	0,00	54.343,32	120.030,27C
268	3.1.1.01.001	VENDAS DE MERCADORIAS	65.686,95C	0,00	54.343,32	120.030,27C
273	3.1.2	DEDUÇÕES DA RECEITA BRUTA	22.534,24D	16.304,76	720,03	38.118,97D
274	3.1.2.01	DEVOLUÇÕES E ABATIMENTOS S/VENDAS	5.781,07D	1.459,74	720,03	6.520,78D
275	3.1.2.01.001	DEVOLUÇÕES S/VENDAS	5.781,07D	1.459,74	720,03	6.520,78D
277	3.1.2.02	IMPOSTOS INCIDENTES S/VENDAS	16.753,17D	14.845,02	0,00	31.598,19D
278	3.1.2.02.001	ICMS S/VENDAS	10.676,96D	9.818,27	0,00	20.495,23D
280	3.1.2.02.003	COFINS S/VENDAS	4.993,15D	4.130,09	0,00	9.123,24D
281	3.1.2.02.004	PIS S/VENDAS	1.083,06D	896,66	0,00	1.979,72D
282	3.1.3	RECEITA FINANCEIRA	226,77C	0,00	1,39	228,16C
283	3.1.3.01	RENDIMENTO DE APLICAÇÕES FINANCEIRAS	0,18C	0,00	1,39	1,57C
284	3.1.3.01.001	RENDIMENTO DE RENDA FIXA	0,18C	0,00	1,39	1,57C
289	3.1.3.03	OUTRAS RECEITAS FINANCEIRAS	226,59C	0,00	0,00	226,59C
290	3.1.3.03.001	DESCONTOS OBTIDOS	226,59C	0,00	0,00	226,59C
309	4	CUSTOS/DESPESAS	77.579,29D	230.662,82	143.929,66	164.312,45D
310	4.1	CUSTOS	16.757,57D	171.374,70	139.584,28	48.547,99D
311	4.1.1	CUSTO DAS MERCADORIAS VENDIDAS	16.757,57D	171.374,70	139.584,28	48.547,99D
312	4.1.1.01	COMPRAS	2.970,15D	40.417,64	3.738,63	39.649,16D
314	4.1.1.01.002	COMPRAS A PRAZO	2.970,15D	40.417,64	3.738,63	39.649,16D
316	4.1.1.02	CUSTOS S/COMPRAS	196,37D	0,00	196,37	0,00
517	4.1.1.02.003	ICMS DIFERENCIAL DE ALIQUOTA	196,37D	0,00	196,37	0,00
320	4.1.1.03	DEDUÇÕES S/COMPRAS	392,93C	78,32	5.127,43	5.442,04C
321	4.1.1.03.001	ICMS S/COMPRAS	392,93C	0,00	4.737,81	5.130,74C
322	4.1.1.03.002	DEVOLUÇÕES S/COMPRAS	0,00	78,32	389,62	311,30C
323	4.1.1.04	VARIAÇÃO DO ESTOQUE	13.983,98D	130.878,74	130.521,85	14.340,87D
324	4.1.1.04.001	ESTOQUE INICIAL	144.862,72D	130.878,74	0,00	275.741,46D
325	4.1.1.04.002	ESTOQUE FINAL	130.878,74C	0,00	130.521,85	261.400,59C
372	4.2	DESPESAS OPERACIONAIS	60.821,72D	59.288,12	4.345,38	115.764,46D
373	4.2.1	DESPESAS DE VENDAS	46.967,80D	41.438,97	4.345,38	84.061,39D
374	4.2.1.01	DESPESAS C/PESSOAL VENDAS	17.161,33D	11.950,00	2.339,11	26.772,22D
375	4.2.1.01.001	SALÁRIOS	11.239,14D	7.688,96	1.415,00	17.513,10D
378	4.2.1.01.004	INDENIZACÕES	11,79D	107,00	0,00	118,79D
383	4.2.1.01.013	DESPESAS C/ PROVISÃO DE FÉRIAS	4.368,33D	2.893,15	799,83	6.461,65D
384	4.2.1.01.014	DESPESAS C/ PROVISÃO DE DÉCIMO TERCEIRO	1.542,07D	1.260,89	124,28	2.678,68D
385	4.2.1.02	ENCARGOS SOCIAIS VENDAS	5.569,60D	4.820,54	1.444,74	8.945,40D
386	4.2.1.02.001	INSS	4.394,88D	3.873,80	1.112,62	7.156,06D
387	4.2.1.02.002	FGTS	1.174,72D	946,74	332,12	1.789,34D
389	4.2.1.03	OUTRAS DESPESAS C/PESSOAL VENDAS	2.575,28D	1.888,05	327,48	4.135,85D
390	4.2.1.03.001	VALE TRANSPORTE	275,08D	410,80	158,48	527,40D
391	4.2.1.03.002	ASSISTÊNCIA MÉDICA	300,00D	72,00	0,00	372,00D
540	4.2.1.03.007	VALE ALIMENTAÇÃO	2.000,20D	1.405,25	169,00	3.236,45D
394	4.2.1.11	DESPESAS GERAIS	21.661,59D	22.780,38	234,05	44.207,92D
399	4.2.1.11.005	ALUGUEIS E CONDOMÍNIOS	14.291,79D	14.383,12	0,00	28.674,91D
400	4.2.1.11.006	DEPRECIACÕES E AMORTIZACÕES	2.696,98D	2.696,98	0,00	5.393,96D
402	4.2.1.11.008	ENERGIA ELÉTRICA	2.174,64D	2.530,25	234,05	4.704,84D
417	4.2.1.11.023	DESPESAS C/ SEGUROS	198,96D	186,13	0,00	385,09D
420	4.2.1.11.026	BONIFICAÇÕES E COMISSÕES S/ CONVENIOS	2.059,22D	2.983,90	0,00	5.043,12D
538	4.2.1.11.029	MATERIAL DE CONSUMO LOJA	240,00D	0,00	0,00	240,00D
424	4.2.2	DESPESAS ADMINISTRATIVAS	9.218,64D	13.372,47	0,00	22.591,11D
425	4.2.2.01	DESPESAS C/PESSOAL ADMINISTRATIVO	3.666,36D	6.098,00	0,00	9.764,36D
430	4.2.2.01.010	PROLABORE	2.100,00D	2.100,00	0,00	4.200,00D
435	4.2.2.01.015	SERVIÇOS PRESTADOS PESSOA JURÍDICA	1.566,36D	3.998,00	0,00	5.564,36D
445	4.2.2.11	DESPESAS GERAIS ADMINISTRATIVAS	5.552,28D	7.274,47	0,00	12.826,75D
449	4.2.2.11.005	ALUGUEIS DIVERSOS	170,00D	170,00	0,00	340,00D
450	4.2.2.11.006	DEPRECIACÕES E AMORTIZACÕES	68,75D	68,38	0,00	137,13D
451	4.2.2.11.007	MANUTENÇÃO E REPAROS	85,00D	0,00	0,00	85,00D
454	4.2.2.11.010	TELEFONE	995,10D	697,97	0,00	1.693,07D



G U A R D A

ADVOGADOS ASSOCIADOS

Empresa: **TRINDADE & MADONO LTDA - EPP**
 C.N.P.J.: 20.720.985/0001-37
 Período: 01/02/2020 - 29/02/2020

Folha: 0004
 Número livro: 0002

BALANCETE

Código	Classificação	Descrição da conta	Saldo Anterior	Débito	Crédito	Saldo Atual
456	4.2.2.11.012	COPA	99,90D	75,20	0,00	175,10D
457	4.2.2.11.013	MATERIAL DE LIMPEZA	0,00	158,63	0,00	158,63D
458	4.2.2.11.014	MATERIAL DE EXPEDIENTE	405,90D	101,77	0,00	507,67D
461	4.2.2.11.017	IMPOSTOS E TAXAS	327,11D	0,00	0,00	327,11D
463	4.2.2.11.019	MENSALIDADES E CONTRIBUICOES	138,37D	138,37	0,00	276,74D
465	4.2.2.11.021	MANUTENCAO DE SISTEMAS	1.731,30D	1.278,05	0,00	3.009,35D
466	4.2.2.11.022	FRETES E CARRETOS	0,00	9,00	0,00	9,00D
468	4.2.2.11.024	DESPESAS BANCARIAS	179,59D	111,65	0,00	291,24D
470	4.2.2.11.026	DESPESAS DIVERSAS	15,99D	0,00	0,00	15,99D
471	4.2.2.11.027	MULTAS	1.335,27D	375,38	0,00	1.710,65D
473	4.2.2.11.029	PIS/COFINS S/OUTRAS RECETTAS	0,00	0,07	0,00	0,07D
476	4.2.2.11.032	CUSTAS/DESPESAS PROCESSUAIS	0,00	4.090,00	0,00	4.090,00D
480	4.2.3	DESPESAS FINANCEIRAS	4.635,28D	4.476,68	0,00	9.111,96D
481	4.2.3.01	JUROS	4.635,28D	4.476,68	0,00	9.111,96D
483	4.2.3.01.002	JUROS S/EMPRESTIMOS E FINANCIAMENTOS	3.919,74D	3.919,74	0,00	7.839,48D
484	4.2.3.01.003	JUROS PAGOS	715,54D	556,94	0,00	1.272,48D
503	5	RESULTADO DO EXERCICIO	34.199,81C	0,00	47.973,18	82.172,99C
504	5.1	RESULTADO DO EXERCICIO	34.199,81C	0,00	47.973,18	82.172,99C
505	5.1.1	RESULTADO DO EXERCICIO	34.199,81C	0,00	47.973,18	82.172,99C
506	5.1.1.01	RESULTADO DO EXERCICIO	34.199,81C	0,00	47.973,18	82.172,99C
507	5.1.1.01.001	RESULTADO DO EXERCICIO	34.199,81C	0,00	47.973,18	82.172,99C


Elisa Kaoru Chim Miki
 CPF: 539.743.360-87
 CONTADOR(A)-CRC/RS 051039/0-7

O balanço apresentado traz dados suficientes para uma análise, ainda que superficial, da situação da empresa, não vislumbrando neste momento qualquer dado ou necessidade de maiores esclarecimentos sobre os dados apresentados.

A- INDÍCES DE LIQUIDEZ

O relatório financeiro é dividido em duas análises, quais sejam;

B.1) Liquidez;

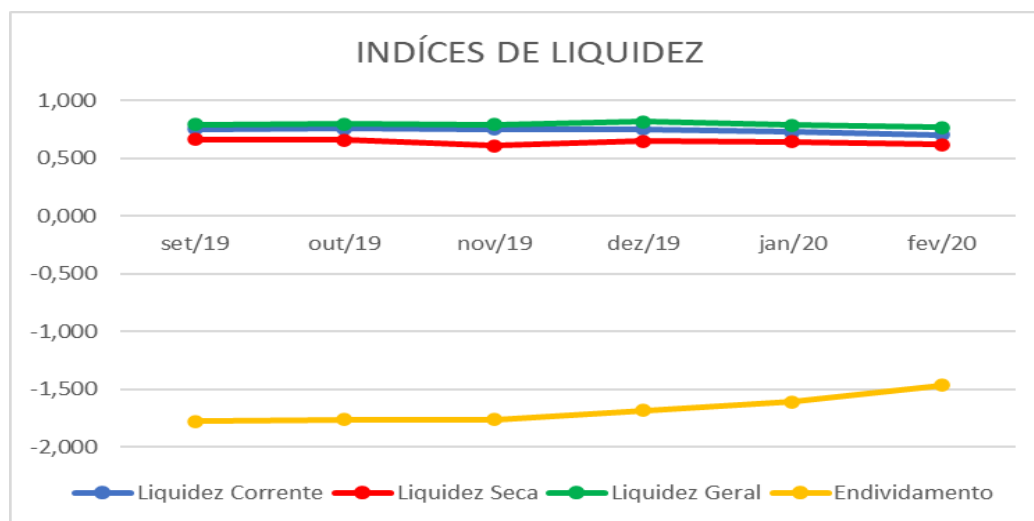
B.2) Rentabilidade;

Indicativos de Liquidez

Em subitens tal indicativo foi analisado em 4 etapas, quais sejam:

- **Liquidez Corrente:** tem por objetivo analisar as condições de pagamento das dívidas no curto prazo.
- **Liquidez Seca:** tem por objetivo analisar as condições de pagamento das dívidas no curto prazo, mas exclui o item estoques no qual estão muitas vezes valorizados eis que não aplicado índices de depreciação e outros fatores econômicos;
- **Liquidez Geral:** Analisa as condições de pagamento das dívidas no longo prazo;
- **Endividamento:** Apresenta o grau de endividamento de uma empresa frente ao seu capital próprio.

No que se refere ao índice geral de liquidez a empresa possui um índice de liquidez geral de 0,765, considerado preocupante visto que inferior a 1, índice reconhecido como ideal, conforme tabela em anexo.



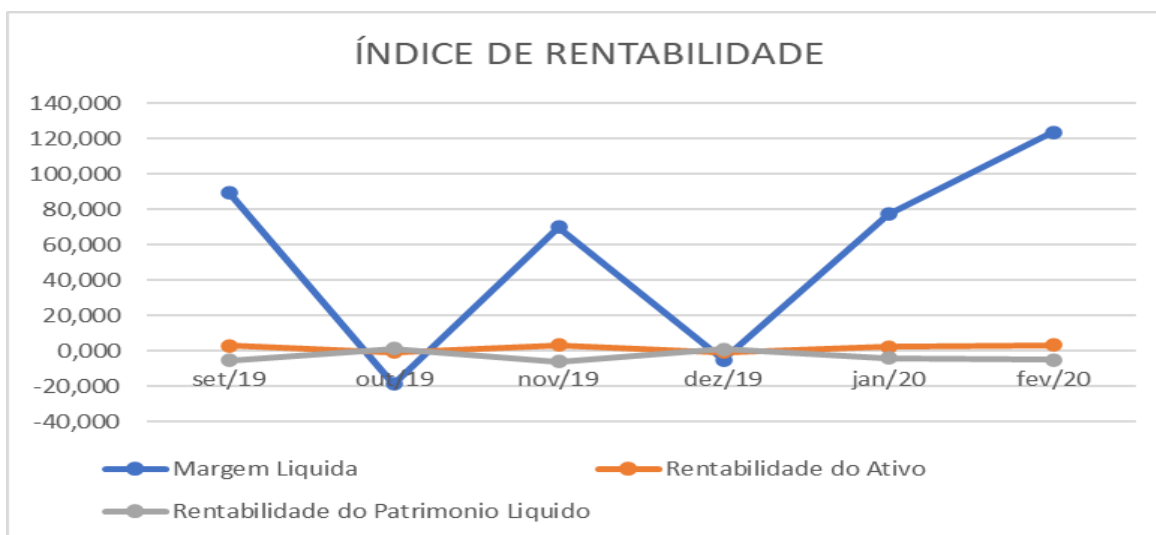
Salienta que os números de liquidez sofrem impacto direto oriundo da própria atividade da empresa ao qual não necessita de um volume de bens imobilizado, pelo contrário, a receita direta da mesma se vincula o pequeno volume de imobilizado.

C – INDICADORES DE RENTABILIDADE

Em subitens tal indicativo foi analisado em 3 etapas, quais sejam:

- **Margem Líquida.** Representa qual o percentual líquido de lucro que a empresa obtém por cada unidade vendida;
- **Rentabilidade do ativo.** Representa o percentual de rentabilidade do ativo com base no lucro obtido
- **Rentabilidade do Patrimônio líquido.** Representa o percentual de rentabilidade do capital de cada sócio investido.

Em relação a estes índices a empresa demonstra atuar com margem líquida muito variáveis, eis que vinculadas a seu resultado operacional, sendo que no mês de outubro, face o prejuízo auferido, a margem foi negativa conforme os balanços apresentados.



5- CONCLUSÃO

A empresa vem buscando realizar modificações na sua metodologia de vendas.



GUARDA
ADVOGADOS ASSOCIADOS

O Principal exemplo foi, a oportunidade de revenda de roupas de diversas marcas, o que permitiu a esta empresa uma melhora significativa na sua margem líquida, impulsionando seu resultado neste ano.

De certa forma a empresa vem apresentando bons resultados, se comparados a períodos anteriores a própria crise que a levou a RJ.

Novos desafios serão enfrentados em breve haja vista a total parada da atividade econômica oriunda da pandemia do coronavirus que impôs a suspensão das atividades da empresa em período ainda indefinido conforme determinação da prefeitura desta comarca.

O impacto nos resultados da empresa só serão conhecidas nos próximos meses, mas sem duvida a situação da empresa esta plenamente vinculado a crise.

Empresa fechada não gera resultados.

Era o que restava relatar.

Porto Alegre, 15 de abril de 2020.

GUARDA & STEIGLEDER ADVOGADOS ASSOCIADOS
ADMINISTRADOR JUDICIAL
LUIS HENRIQUE GUARDA
OAB/RS 49914