

**GUARDA
ADVOGADOS ASSOCIADOS**



TRINDADE E MADONO LTDA EPP

Recuperação Judicial nº 022/1.18.0016638-7

2ª Vara Cível de Pelotas/RS

Relatório de Atividades – Maio/2021

ÍNDICE

| | |
|--|----|
| Introdução | 03 |
| 1.1 – Cronograma processual | 04 |
| 1.2 – Da estrutura societária e organizacional – atividade empresarial | 05 |
| 1.3 – Resumo processual | 06 |
| 1.4 – Demandas pendentes de julgamento | 07 |
| 2 – Plano de recuperação judicial | 08 |
| 3 – Situação Operacional da empresa | 09 |
| 3.1 – Quadro de funcionários | 10 |
| 3.2 – Quadro Econômico | 11 |
| 3.3 – Credores Submetidos ao Plano | 12 |
| 3.4 – Endividamento de curto prazo | 13 |
| 3.5 – Dívidas Fiscais | 14 |
| 4. Balanços, análises e Índices de Líquidez | 15 |
| 5. Conclusão final | 21 |

INTRODUÇÃO

- O presente Relatório reúne de forma sintética as informações operacionais, financeiras, econômicas e processuais, limitada aos dados disponibilizados de forma não exaustivas, da Recuperação Judicial da empresa Trindade e Madono EPP.
- As informações prestadas pela Administração judicial são extraídas da análise dos dados que devem ser fornecidos mensalmente pela Recuperanda, bem como de reuniões com os procuradores e representantes.
- O presente feito de Recuperação Judicial foi proposto em 17/12/2018, tendo sido deferido seu processamento no dia 16/01/2019, estando no próximo slide o cronograma integral dos principais atos realizados.
- É de conhecimento que a empresa solicitou a conversão do feito em falência.

1.2 – DA ESTRUTURA SOCIETARIA E ORGANIZACIONAL – ATIVIDADE EMPRESARIAL

Em relação a atividade empresarial, ou seja, seu escopo operacional não houve alteração alguma mantendo a Recuperanda como objeto a atividade do Frigorífico, abate de bovinos, fabricação de produtos de carne e preparação de subprodutos do abate.

Em relação a estrutura societária da empresa, continua idêntica a apresentada no início da recuperação judicial possuindo a seguinte composição social:

| Nome Socio | Quota Social | Percentual Societário |
|-------------------------------------|---------------|-----------------------|
| Danielle Trindade Madono | R\$ 89.100,00 | 99% |
| Mariângela Ceballos Trindade Madono | R\$ 900,00 | 1% |

*alteração social 27/12/2017



1.3 – RESUMO PROCESSUAL

O pedido de Recuperação Judicial da Trindade e Madono Ltda EPP foi ajuizada em 18.12.2018 e teve seu processamento deferido em 16.01.2019.

Atualmente o feito aguarda a realização da Assembleia de Credores, ato suspenso ante a declaração da pandemia do COVID-19 e atos normativos expedidos pelo CNJ e CGJ/TJRS.

1.4 – DEMANDAS PENDENTES DE JULGAMENTO

Atendendo a dispositivo sugerido pelo CNJ, especialmente no que se refere a necessidade de identificação de demandas que podem gerar obstáculos no andamento do feito.

Nesta seara **não identificou nenhum incidente eletrônico não julgado.**

2 – DO PLANO DE RECUPERAÇÃO APROVADO

Como informado anteriormente, o Plano de Recuperação judicial foi apresentado tempestivamente mas ainda não foi homologado, deixa assim de expor de forma resumida o mesmo eis que não oficializado.

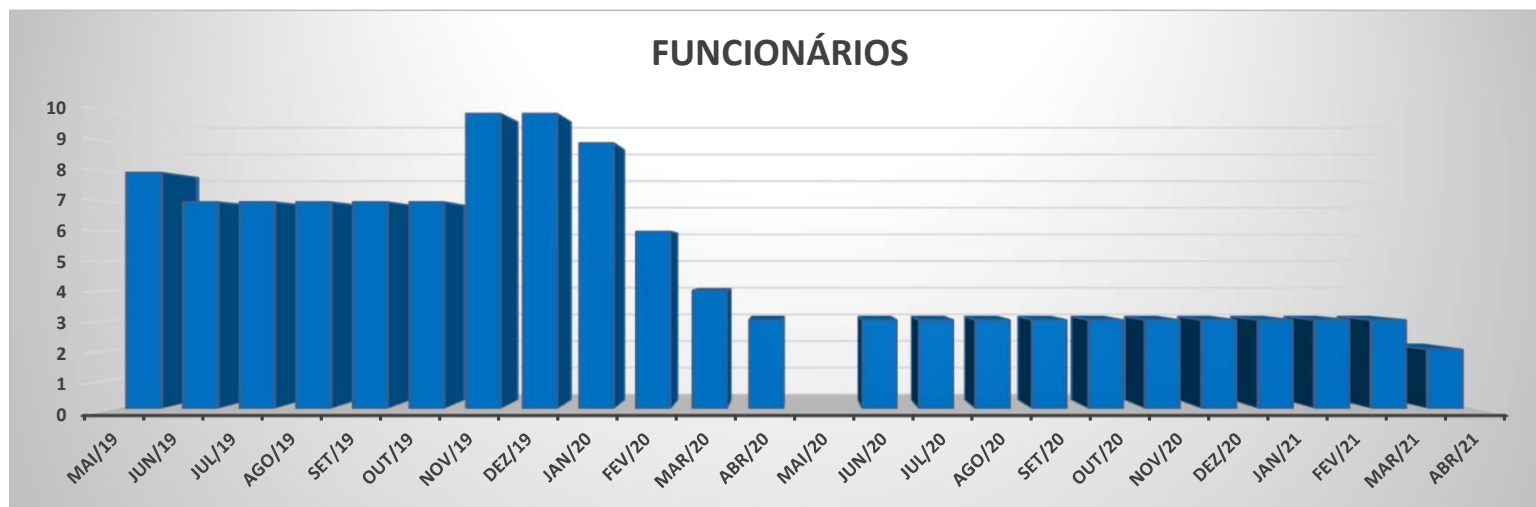
3 – SITUAÇÃO OPERACIONAL DA EMPRESA

A principal atividade comercial da Recuperanda é o abate de bovinos e sua comercialização, através de vendas diretas a diversos estabelecimentos comerciais, sobretudo no sul do Estado.

3.1 – DO QUADRO DE FUNCIONÁRIOS

Atualmente a empresa possui 02 colaboradores ativos todos eles celetistas, desconhecendo qualquer prestador de serviço regular sem o devido registro em CTPS, conforme informações relativas ao mês de **ABRIL/21**, salientando que entre fevereiro se observou nova redução no quadro funcional da empresa.

Em relação ao adimplemento dos salários dos funcionários ativos, segundo documentos remetidos pela empresa, **estes tiveram seus vencimentos adimplidos de forma pontual.**

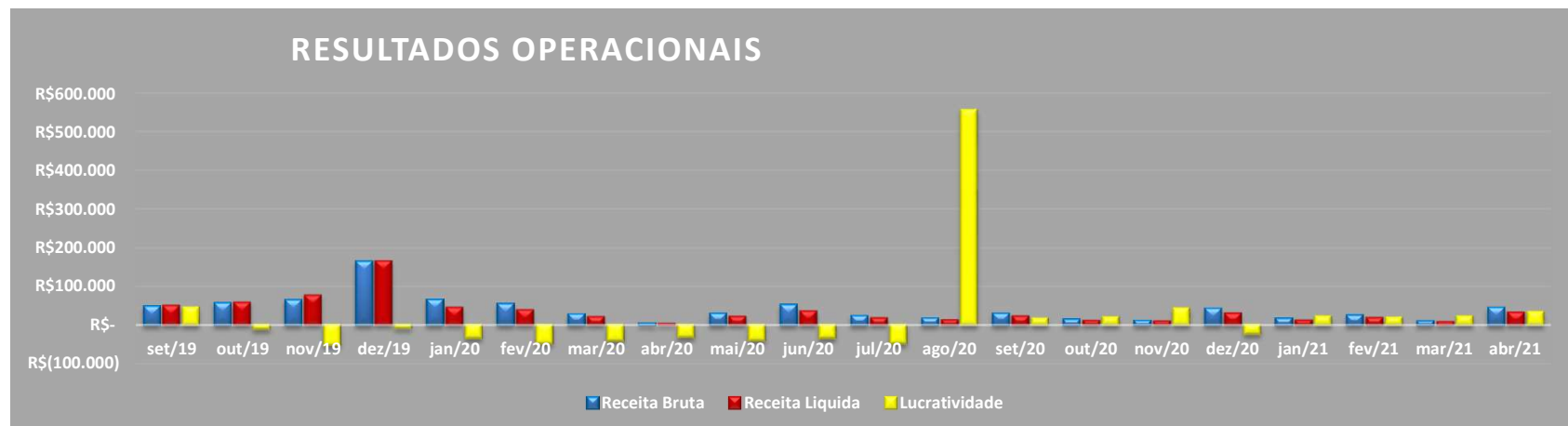


3.2 – DO QUADRO ECONÔMICO

A empresa no mês de **ABRIL/21** teve um faturamento bruto de R\$ 45.415,07 e um LUCRO de R\$ 33.509,78.

Em relação ao acumulado do ano, JANEIRO/21 a **ABRIL/21**, a empresa obteve um faturamento total de R\$ 72.051,98 alcançando um LUCRO de R\$ 77.467,62.

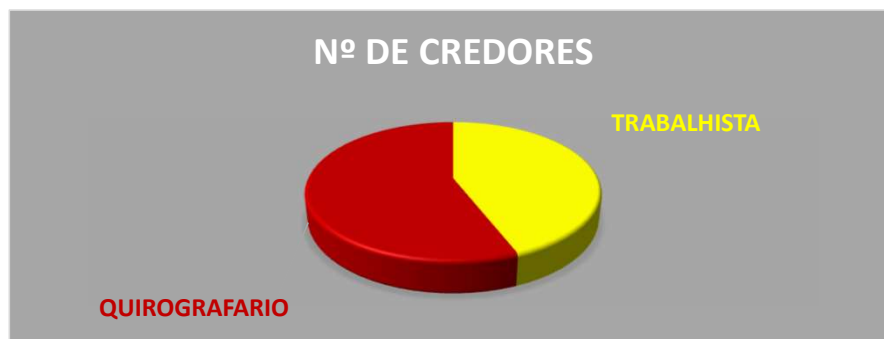
Com vistas a ilustrar os fatos, segue gráfico do desempenho mensal das contas da empresa:



3.3 – CREDORES SUBMETIDOS AO PROCESSO DE REC. JUDICIAL

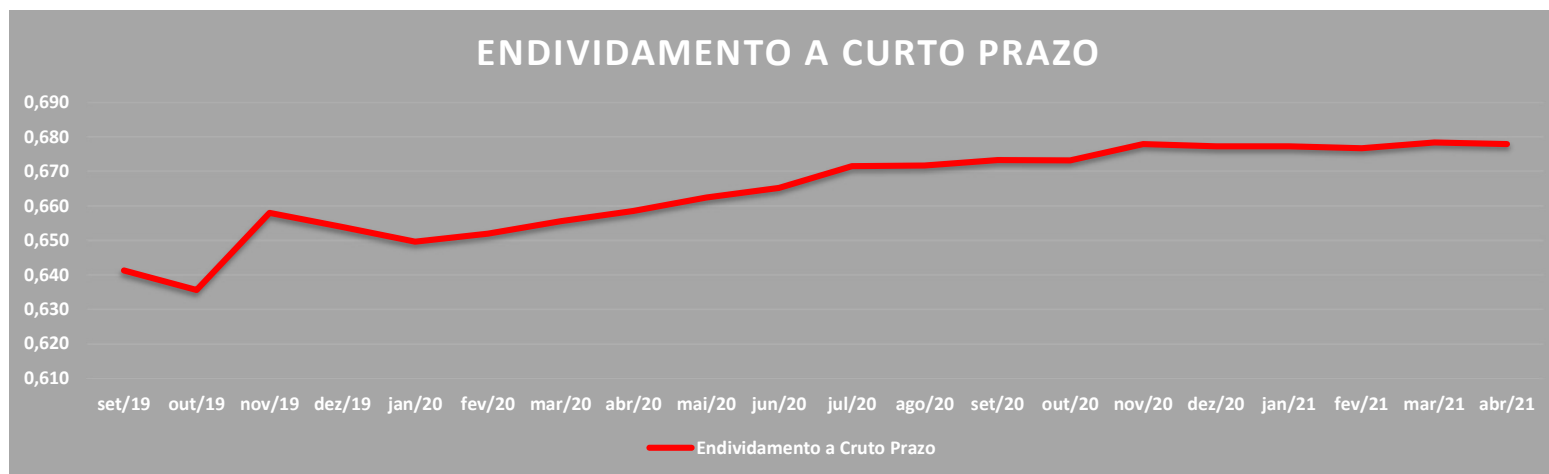
A Recuperanda possui cerca de 50 credores vinculados a sua recuperação por dívidas anteriores a propositura da RJ, que perfazem um total aproximado de R\$ 2.300.194,74 de passivo, assim distribuídos:

| | Nº CREDORES | VALOR | % DO VALOR |
|------------------------------|-------------|------------------|------------|
| CLASSE I TRABALHISTAS | 22 | R\$ 17.480,91 | 0,8% |
| CLASSE III QUIROGRAFÁRIOS | 28 | R\$ 2.282.713,83 | 99,21% |
| TOTAL | 50 | R\$ 2.300.194,74 | 100% |



3.4 – ENDIVIDAMENTO DE CURTO PRAZO

O endividamento de curto prazo, vem subindo desde JAN/20, alcançando em **ABRIL/21** o valor de **0,67**, conforme gráfico abaixo deixando claro que a operação da empresa está sendo financiada com base em recursos de terceiros, em especial, por financiamentos bancários.



3.5 – DÍVIDAS FISCAIS

No que se refere às dívidas tributárias, foram realizadas pesquisas junto aos sites da Receita Federal, SEFAZ/RS e município de Pelotas/RS.

Em relação à pesquisa no site da Receita Federal foi constatado que a empresa possui dívidas fiscais federais inscritas em dívida ativa no valor de R\$ 1.073.677,08, conforme documento em anexo.

No que tange às dívidas Estatuais, foi constatado no site do SEFAZ/RS a empresa possui um débito de R\$ 61.985,41, conforme documento anexo.

Referente aos tributos municipais, não foi possível verificar no site da Prefeitura de Pelotas.

No que se refere ao pagamento mensal dos tributos a empresa afirmou em seu questionário mensal que **NÃO** pagou os tributos relativos ao INSS PATRONAL desde dezembro/20, o INSS, PIS, COFINS E ICMS no mês de **ABRIL/21**.

4. ANÁLISE E RESULTADOS ECONÔMICOS

4.1 BALANCETE MENSAL

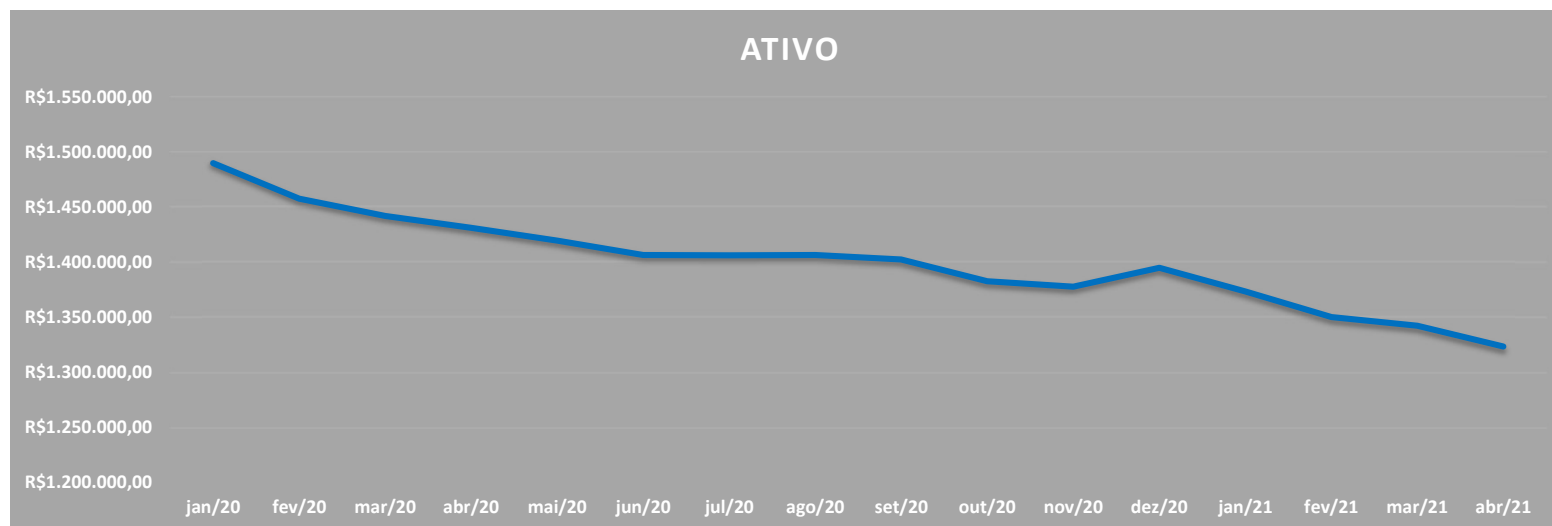
Em relação balanço patrimonial, o qual vai em anexo ao presente laudo, ante sua extensão.

4. ANÁLISE E RESULTADOS ECONÔMICOS

4.1 BALANCETE MENSAL

ANÁLISE DE ATIVOS

O valor do ativo registrado na contabilidade para o mês de **ABRIL/21** foi de R\$ 1.322.918,35 cerca de R\$ 19.097,65 menor que no mês anterior oriundos a redução do volume de ativo nos últimos meses indica a clara decadência da operação da recuperanda..

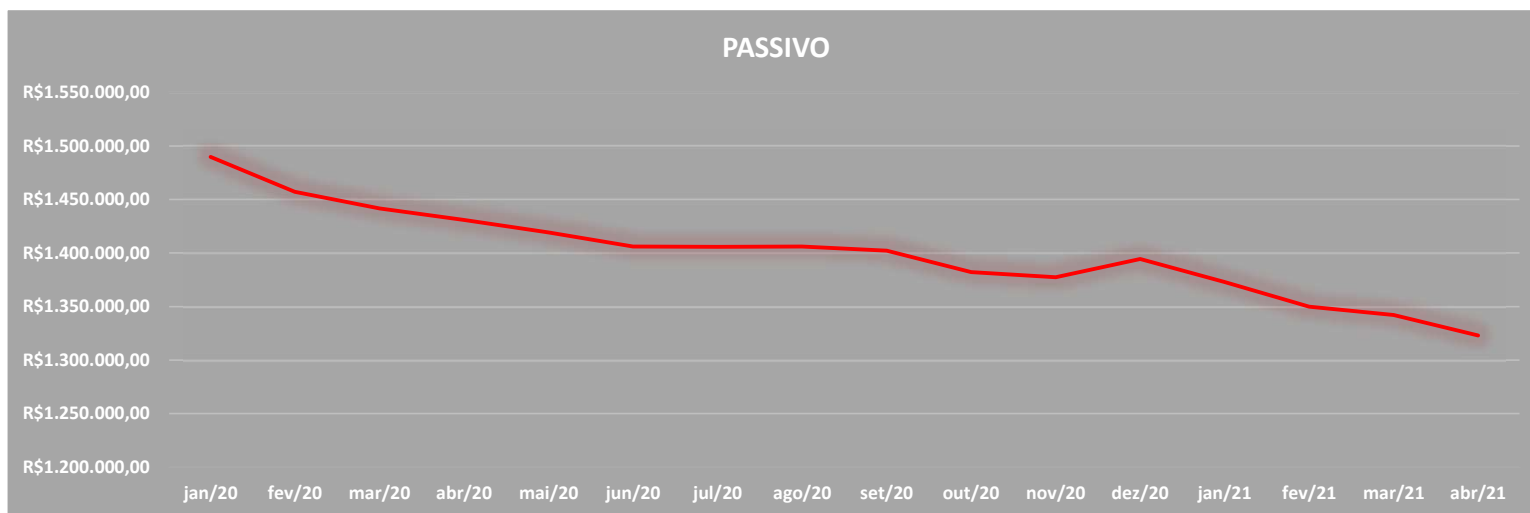


4. ANÁLISE E RESULTADOS ECONÔMICOS

4.1 BALANCETE MENSAL

ANÁLISE DO PASSIVO

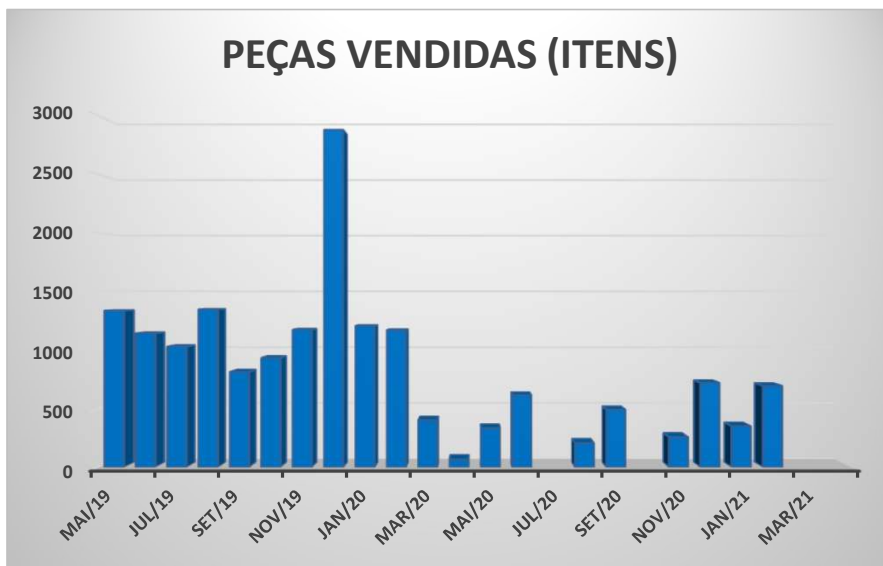
O valor do passivo registrado na contabilidade para o mês de **ABRIL/21** foi de R\$ 1.322.918,35 cerca de R\$ 19.097,65 menor, advindo da redução oriundo de ajustes normais de operações no exercício.



4. ANÁLISE E RESULTADOS ECONÔMICOS

4.2 OPERAÇÃO E NEGÓCIO

Um dos dados mais importantes fornecidos pela empresa se refere ao volume de peças de vestuário e acessórios vendidas no mês. Desde o mês de **MARÇO/21**, **NÃO** foram fornecidos os dados informando o número de peças vendidas nem o faturamento do mês.



4. ANÁLISE E RESULTADOS ECONÔMICOS

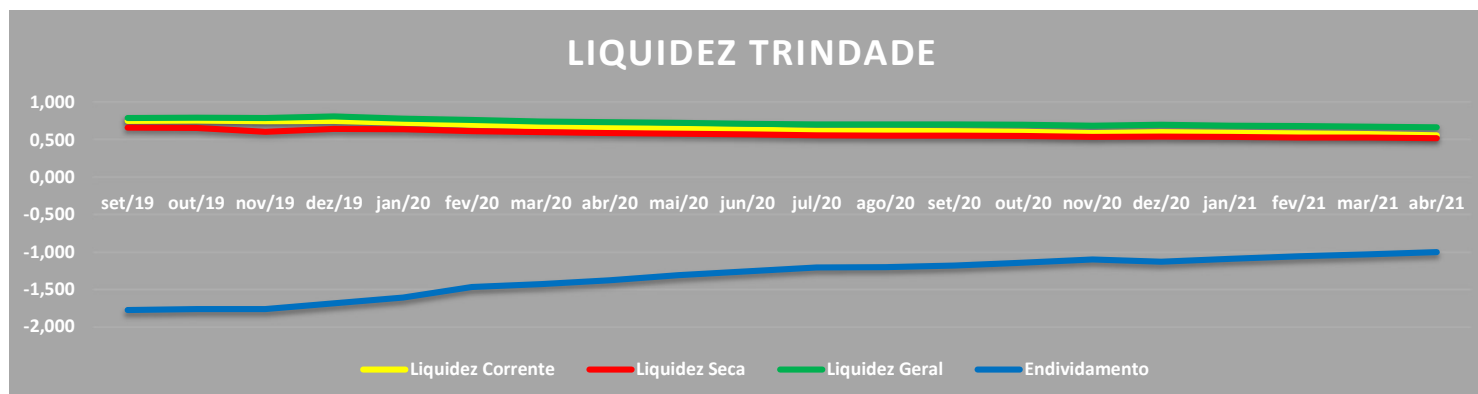
4.3 ÍNDICES DE LIQUIDEZ

INDICADORES DE LIQUIDEZ

Em subitens tal indicativo foi analisado em 4 etapas, quais sejam:

- **Liquidez Corrente:** tem por objetivo analisar as condições de pagamento das dívidas no curto prazo.
- **Liquidez Seca:** tem por objetivo analisar as condições de pagamento das dívidas no curto prazo, mas exclui o item estoques no qual estão muitas vezes valorizados eis que não aplicado índices de depreciação e outros fatores econômicos;
- **Liquidez Geral:** Analisa as condições de pagamento das dívidas no longo prazo;
- **Endividamento:** Apresenta o grau de endividamento de uma empresa frente ao seu capital próprio.

No que se refere ao índice geral de liquidez a empresa possui um índice de **liquidez geral de 0,66**, considerado preocupante visto que inferior a 1, índice reconhecido como ideal, conforme tabela em anexo.



4. ANÁLISE E RESULTADOS ECONÔMICOS

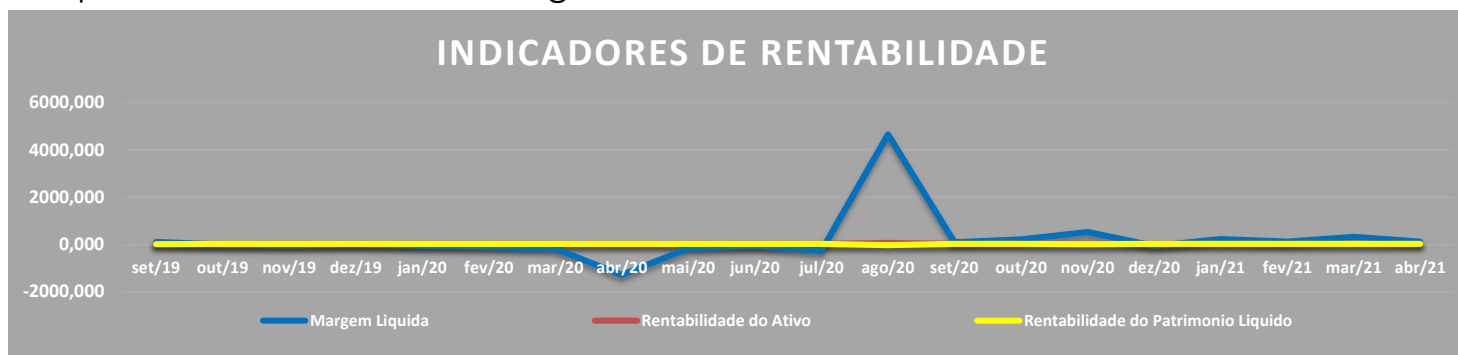
4.4. INDICADORES DE RENTABILIDADE

INDICADORES DE RENTABILIDADE

Em subitens tal indicativo foi analisado em 3 etapas, quais sejam:

- **Margem Líquida.** Representa qual o percentual líquido de lucro que a empresa obtém por cada unidade vendida;
- **Rentabilidade do ativo.** Representa o percentual de rentabilidade do ativo com base no lucro obtido
- **Rentabilidade do Patrimônio líquido.** Representa o percentual de rentabilidade do capital de cada sócio investido.

Em relação a estes índices a empresa demonstra atuar com margem líquida muito variáveis e próximas a zero, eis que vinculadas a seu resultado operacional e por isso os fechamentos do comercio impactam diretamente no negócio.



5 – CONCLUSÃO SOBRE O DESEMPENHO DA EMPRESA

A empresa enfrentou em março novo percalço oriundo do fechamento geral de atividades, sobretudo na cidade de Pelotas.

De forma direta, sem que consiga um ajuste claro no passivo com os credores, dificilmente a empresa terá recursos para adimplir minimamente seus débitos.



GUARDA ADVOGADOS ASSOCIADOS

WWW.GUARDAADVOGADOS.COM.BR
@GUARDAADV

Av. Nilo Pecanha 2825 sala 802, Chácara das
Pedras, Porto Alegre – RS

Fone 51 30126618

ANEXOS

- CERTIDOES E PESQUISAS FISCAIS