

**GUARDA  
ADVOGADOS ASSOCIADOS**



**STEINBRAUCH IND. E COM. DE  
CONFECÇÕES LTDA**

**Recuperação Judicial nº 5000001-72.2016.8.21.0067**

**2ª Vara Judicial de São Lourenço do Sul/RS**

**Relatório de Atividades – FEVEREIRO/2022**

# ÍNDICE

Introdução	03
1.1 – Cronograma processual	04
1.2 – Da estrutura societária e organizacional – atividade empresarial	05
1.3 – Resumo processual	06
1.4 – Demandas pendentes de julgamento	08
2 – Plano de recuperação judicial	09
3 – Situação Operacional da empresa	10
3.1 – Quadro de funcionários	11
3.2 – Quadro Econômico	12
3.3 – Credores Submetidos ao Plano	13
3.4 – Endividamento de curto prazo	14
3.5 – Dívidas Fiscais	20
4. Balanços, análises e Índices de Líquidez	15
5. Conclusão final	16

# INTRODUÇÃO

- O presente Relatório reúne de forma sintética dados operacionais, financeiros, econômicas e processuais, limitada às informações disponibilizadas, não exaustivas, da Recuperação Judicial da empresa Frigorífico Famile Ltda.
- As informações prestadas pela Administradora Judicial são extraídas da análise dos dados fornecidos pela Recuperanda, bem como de reuniões com os procuradores e representantes da empresa.
- O presente feito de Recuperação Judicial foi proposto em 06/05/2016, tendo sido deferido seu processamento no dia 16/06/2016, estando no próximo slide o cronograma integral dos principais atos realizados.
- Atualmente foi determinado o prazo de 15 dias para que a Recuperanda comprove os Pagamentos, decisão esta que foi alvo de recurso pela recuperanda.
- Até o momento não se tem notícia da realização de qualquer pagamento aos credores vinculados ao feito. Aguardando decisão Agravo de Instrumento.

# 1.1 – CRONOGRAMA PROCESSUAL

DATA	EVENTO	LOCALIZAÇÃO AUTOS
06/05/2016	DISTRIBUIÇÃO FEITO	Evento2 Inic2
16/06/2016	DEFERIMENTO do Processamento da R.J	Evento 3 Desp6
28/11/2016	Publicação Deferimento RJ	Evento 8 email6
28/11/2016	Publicação Edital Art. 7º § 1º LREF	
27/12/2016	Encerramento Prazo Impugnações administrativas	
26/09/2016	Apresentação do Plano	Evento 7 pet 3
22/02/2018	Disponibilização no D.O do Edital do Artigo 7º § 2º LREF	Evento 9 edital12
22/02/2018	Disponibilização no D.O. do Edital do artigo 55 LREF	Evento 9 edital12
24/03/2018	Prazo final para apresentação de objeções	
29/01/2019	Publicação Edital de Convocação de Credores para AGC	Evento 11 edital 3
26/02/2019	AGC 1ª CONVOCAÇÃO – instaurada – suspensa	Evento 11 pet 8
26/03/2019	AGC– continuação	Evento 11 pet 11
29/04/2019	Apresentação aditamento ao plano	Evento 11 pet 18
24/04/2019	AGC– continuação	Evento 11 pet 19



## 1.2 – DA ESTRUTURA SOCIETÁRIA E ORGANIZACIONAL – ATIVIDADE EMPRESARIAL

Em relação a atividade empresarial, ou seja, seu escopo operacional não houve alteração alguma mantendo a Recuperanda como objeto a confecção de peças do vestuário e de roupas profissionais; estamparia e texturização em fios, tecidos e artigos têxteis; comércio e varejista de artigos do vestuário e complementos; atividade de gestão de recursos humanos, apoio administrativo, serviço de assistência em enfermagem, serviços de cozinha, serviços de copeira, atividades de limpeza em áreas industriais e administrativas e de jardinagem, serviços de portaria, serviços de recepção e telefonista.

Em relação a estrutura societária da empresa, continua idêntica a apresentada no início da recuperação judicial possuindo a seguinte composição social:

Nome Socio	Quota Social	Percentual Societário
Lauthério Pionz Brauch	R\$ 19.000,00	95%
Ivoni Pinz Brauch	R\$ 1.000,00	5%

\*alteração social 15/09/2010



## 1.3 – RESUMO PROCESSUAL

O pedido de Recuperação Judicial da Steinbrauch Ind. E Com. de Confeccões Ltda foi ajuizada em 06.05.2016 e teve seu processamento deferido em 16.06.2012.

Após apresentação de Plano de Recuperação Judicial (PRJ) específico, foi o mesmo alvo de objeções por parte de alguns credores, sendo designada, desta forma, assembleias para análise das propostas.

No dia 26.02.2019 foi realizada a Assembleia de credores, em primeira convocação, sendo que foi pedido pelos credores a suspensão da assembleia, com designação de nova data. O pedido foi colocado em votação e por maioria aprovado.

A Assembleia foi retomada no dia 26.03.2019, entretanto, foi solicitado, agora pela devedora, a suspensão para pequenos ajustes com os credores, foi levado a votação e provado por maioria a suspensão. Designada nova data para continuidade dos trabalhos.

No dia 24.04.2019 foi dada continuidade à Assembleia de credores, e novamente solicitada a suspensão da empresa por parte dos credores. Ficando adiada para o dia 24.05.2019.

No dia 29.04.2019 foi protocolado um aditamento ao Plano de Recuperação Consolidado.

## 1.3 – RESUMO PROCESSUAL

Na continuidade da Assembleia de Credores que ocorreu no dia 24.05.2019 foi aprovado por maioria presente o PRJ apresentado no dia 02/05/2019, com alterações sugeridas no dia.

Em 26/11/2019, foi homologado pelo juízo o PRJ da empresa, iniciando-se a contagem do prazo para pagamento dos credores.

A partir de 27/11/2020, iniciou-se o período de pagamento da dívida aos credores, conforme estipulado no PRJ pela Recuperanda.

Salienta que no entender desse administrador a empresa não está cumprindo o plano nos termos acordados, visto que compreende que o prazo de início foi o da decisão judicial que concedeu a RJ, como já exposto nestes autos.

Foi determinado pelo Juízo a quo que a Recuperanda comprovasse os pagamentos efetuados no prazo de 15 dias.

A recuperanda interpôs Agravo de Instrumento contra a decisão que mandou comprovar os pagamentos referente ao PRJ, estando o feito no aguardo de uma decisão definitiva sobre o assunto perante o TJRS. Aguardando decisão AI.



## 1.4 – DEMANDAS PENDENTES DE JULGAMENTO

Atendendo a dispositivo sugerido pelo CNJ, especialmente no que se refere a necessidade de identificação de demandas que podem gerar obstáculos no andamento do feito.

Nesta seara não **identificou nenhum incidente eletrônico não julgado.**

## 2 – DO PLANO DE RECUPERAÇÃO APROVADO

Em breve resumo, temos os seguintes paradigmas a serem observados no que concerne ao cumprimento do PRJ **homologado em 26/11/2019**:

	CLASSE III FINANCEIROS
CARÊNCIA	12 MESES
PRAZO CUMPRIMENTO	60 MESES
PERIODICIDADE PAGAMENTOS	MENSAL
CORREÇÃO	TR
JUROS	6,5%
DESÁGIO	ZERO
REQUISITOS MÍNIMOS	Remessa dados bancários

## 3 – SITUAÇÃO OPERACIONAL DA EMPRESA

A principal atividade comercial da Recuperanda é a fabricação de vestuário.

## 3.1 – DO QUADRO DE FUNCIONÁRIOS

Atualmente a empresa possui **24 colaboradores ativos** todos eles celetistas, desconhecendo qualquer prestador de serviço regular sem o devido registro em CTPS, conforme informações relativas ao mês de **FEVEREIRO/22**, salientando que entre fevereiro se observou nova redução no quadro funcional da empresa.

Em relação ao adimplemento dos salários dos funcionários ativos, segundo documentos remetidos pela empresa **enviou os comprovantes de pagamento dos funcionários, estes foram adimplidos corretamente.**



## 3.2 – DO QUADRO ECONÔMICO

A empresa no mês de **FEVEREIRO/22** teve um faturamento bruto de R\$ 264.787,02 e um LUCRO de R\$ 7.671,86.

Em relação ao acumulado do ano, JANEIRO/22 a **FEVEREIRO/22**, a empresa obteve um faturamento total de R\$ 401.222,95 alcançando um PREJUÍZO de R\$ 60.541,93.

Com vistas a ilustrar os fatos, segue gráfico do desempenho mensal das contas da empresa:



### 3.3 – CREDORES SUBMETIDOS AO PROCESSO DE REC. JUDICIAL

A Recuperanda possui cerca de 5 credores vinculados a sua recuperação por dívidas anteriores a propositura da RJ, que perfazem um total aproximado de R\$ 748.814,87 de passivo, assim distribuídos:

	Nº CREDORES	VALOR	% DO VALOR
CLASSE III QUIROGRAFÁRIO	5	R\$ 748.814,87	100%
TOTAL	5	R\$ 748.814,87	100%



# 3.4 – ENDIVIDAMENTO DE CURTO PRAZO

Quanto ao endividamento de curto prazo, segue abaixo o gráfico representativo demonstrando estabilidade de longo prazo.



## 3.5 – DÍVIDAS FISCAIS

No que se refere às dívidas tributárias, foram realizadas pesquisas junto aos sites da Receita Federal, SEFAZ/RS e município de São Lourenço do Sul/RS.

Em relação à pesquisa no site da Receita Federal foi constatado que a empresa possui dívidas fiscais federais inscritas em dívida ativa no valor de R\$ 119.739,11, conforme documento em anexo.

No que tange às dívidas Estaduais, foi constatado que a empresa possui dívidas fiscais estaduais inscritas em dívida ativa no valor de R\$ 205.709,00, conforme documento em anexo.

Referente aos tributos municipais, não foi possível verificar no site da Prefeitura de São Lourenço do Sul.

Foi informado pela empresa que os tributos referente ao INSS, ICMS, PIS, COFINS, FGTS não foram recolhidos em **FEVEREIRO/22**.



# 4. ANÁLISE E RESULTADOS ECONÔMICOS

## 4.1 BALANCETE MENSAL

Empresa: **STEINBRAUCH INDUSTRIA E COMERCIO DE CONFECCOES LTDA**  
 C.N.P.J.: 04.421.552/0001-24  
 Endereço: RUA BENTO GONCALVES, 812, CENTRO, SAO LOURENCO DO SUL/RS, CEP 96170-000  
 Período: 01/01/2022 - 28/02/2022  
 Insc. Junta Comercial: 43204632906 Data: 11/03/2020

Folha: 0001

### BALANCETE

Código	Classificação	Descrição da conta	Saldo Anterior	Débito	Crédito	Saldo Atual
1	1	<b>ATIVO</b>	<b>1.163.896,49D</b>	<b>1.437.585,35</b>	<b>1.426.939,34</b>	<b>1.174.542,50D</b>
2	1.1	<b>ATIVO CIRCULANTE</b>	<b>844.907,73D</b>	<b>1.437.585,35</b>	<b>1.423.793,74</b>	<b>858.699,34D</b>
3	1.1.1	<b>DISPONÍVEL</b>	<b>54.319,62D</b>	<b>396.677,49</b>	<b>426.856,27</b>	<b>24.540,92D</b>
4	1.1.1.01	<b>CAIXA</b>	<b>54.319,62D</b>	<b>0,00</b>	<b>44.002,00D</b>	<b>44.002,00D</b>
5	1.1.1.01.001	CAIXA GERAL	54.319,62D	0,00	44.002,00D	44.002,00D
7	1.1.1.02	<b>BANCOS CONTA MOVIMENTO</b>	<b>0,00D</b>	<b>338.338,11</b>	<b>357.796,27</b>	<b>19.461,08C</b>
9	1.1.1.02.002	SICREDI	0,00	282.560,09	302.068,37	19.508,28C
14	1.1.1.02.003	ITAU UNIBANCO S.A.	0,00D	55.778,02	55.727,90	47,90D
12	1.1.2	<b>CLIENTES</b>	<b>228.791,84D</b>	<b>441.729,43</b>	<b>317.999,07</b>	<b>352.921,90D</b>
13	1.1.2.01	<b>DUPLICATAS A RECEBER</b>	<b>228.791,84D</b>	<b>441.729,43</b>	<b>317.999,07</b>	<b>352.921,90D</b>
1510	1.1.2.01.660	ABASTECEDORA MANIA LTDA	0,00	2.111,19	703,73	1.407,46D
829	1.1.2.01.049	ADM ALUMINÍO LTDA	0,00	2.410,00	2.000,00D	410,00D
1874	1.1.2.01.774	AGROBIELLA ALIMENTOS LTDA	0,00	1.894,00	0,00	1.894,00D
1603	1.1.2.01.753	ALEXANDRE TESSMANN	0,00	216,00	0,00	216,00D
1494	1.1.2.01.694	ANANDA ROSENBECKER FIGUEIREDO	1.303,37D	0,00	1.303,37	0,00
1434	1.1.2.01.679	ANDREA CRUZ DOS SANTOS ME	796,67D	0,00	796,67	0,00
1376	1.1.2.01.544	AURIO WIEGAND	732,00D	0,00	732,00	0,00
1147	1.1.2.01.362	AUTOMOTIVA MERCANTIL PECAS LTDA	5.762,00D	2.907,82	5.310,78	3.419,04D
1251	1.1.2.01.493	BAIEN ENGENHARIA LTDA	1.836,28D	4.308,00	2.907,82	3.231,00D
1627	1.1.2.01.774	BENITO DE SOUZA MARTINEZ	0,00	186,60	186,60	0,00
1156	1.1.2.01.366	BENTON UBANIZACAO PNE POLIDADOS DE CONCRETO LTD/	4.739,32D	0,00	3.569,49	1.169,83D
1530	1.1.2.01.680	BIG HEADS MOTORCYCLE SERVICES LTDA	0,00	2.321,74	2.321,74	0,00
1497	1.1.2.01.657	BRUNA RODRIGUES FERNANDES	0,00	0,00	2.334,40	2.334,40D
725	1.1.2.01.104	CALCADOS BEIRA RIO S/A	19.306,50D	139.798,75	52.446,50	106.658,75D
648	1.1.2.01.070	CLEBER BIAH LUZ CARDOSSO	60.000,00D	0,00	60.000,00D	0,00
959	1.1.2.01.180	CLEOPAR FOAGALE & CIA LTDA EPP	1.820,10D	0,00	1.820,10	0,00
791	1.1.2.01.142	CLEDIANE FOAGALE	310,00D	0,00	310,00	0,00
608	1.1.2.01.030	COQUEIRO COMBUSTÍVEIS E SERVIÇOS LTDA	3.083,80D	0,00	3.083,80	0,00
1422	1.1.2.01.587	COQUEIRO COMÉRCIO DE DIESEL E LUBRIFICANTES LTDA	0,00	1.118,70	1.118,70	0,00
1102	1.1.2.01.328	DALEFENICO VICTOR DAL BEM	4.424,00D	0,00	4.424,00	0,00
1097	1.1.2.01.320	DANIELA DOS SANTOS LUZ	760,80D	0,00	760,80	0,00
851	1.1.2.01.073	DEJANIR CAZARE BORGES E CIA LTDA	84,75D	1,70	86,45	0,00
1124	1.1.2.01.339	DEJANIR CAZARE BORGES E CIA LTDA	6.160,89D	0,00	6.160,89	0,00
1421	1.1.2.01.586	DOUGLAS PEREIRA SÁBIO REPRESENTACAO COMERCIAL DE	703,47D	22,20	725,67	0,00
1498	1.1.2.01.698	DULCE MARGARIDA PENNING PILATI	1.982,88D	0,00	1.982,88	0,00
728	1.1.2.01.107	E V BARROS & CIA LTDA	3.200,00	0,00	3.200,00D	0,00
1423	1.1.2.01.588	EDER S.H. SCHUMACHER REPRESENTACOES ME	831,35D	0,00	831,35	0,00
1290	1.1.2.01.472	EDUARDO GELING DA ROSA	1.459,22D	570,90	1.839,82	190,30D
1457	1.1.2.01.617	ERNEO CASABOTTO	1.097,00	0,00	1.097,00	0,00
1451	1.1.2.01.611	FABIANE BARTZ PETER	1.441,00D	0,00	1.441,00	0,00
1092	1.1.2.01.315	FABIANO ZAFFALON & CIA LTDA	3.316,40D	0,00	3.316,40	0,00
1616	1.1.2.01.766	FERNANDO KOCH	0,00	3.638,40	0,00	3.638,40C
609	1.1.2.01.032	FERTILIZANTES PIARINI LTDA	0,00	3.738,00	3.738,00	0,00
1024	1.1.2.01.277	FITA AZUL COMERCIO DE DIESEL LTDA	1.978,75D	0,00	1.978,75	0,00
967	1.1.2.01.188	FREI COQUEIRO LTDA	7.092,50D	0,00	7.092,50	0,00
764	1.1.2.01.119	FRIGORIFICO CASTRO LTDA	1.194,67D	0,00	1.194,67	0,00
1622	1.1.2.01.769	GERDINI INCORPORACAO IMOBILIARIA LTDA	0,00	5.778,30	5.778,30	0,00
1112	1.1.2.01.335	GILMAR LEVAS DESIGN	4.216,00D	0,00	3.162,00	1.054,00D
1492	1.1.2.01.692	HEINEMANN SCHNEID E CIA LTDA	720,00D	0,00	720,00	0,00
1480	1.1.2.01.480	HORTIFRUTS PAI E FILHO LTDA	1.497,00D	0,00	1.497,00	0,00
825	1.1.2.01.162	HUGO DOS SANTOS MARQUES	6.496,00D	0,00	6.496,00	0,00
601	1.1.2.01.023	I. R. NEUTZLING E CIA LTDA	0,00	107.828,08	28.485,60	79.342,48D
1491	1.1.2.01.691	INDUSTRIA DE ARTIFATOS DE CIMENTO SAO MARCOS LTD/	1.220,00D	2.307,48	2.758,30	769,15D
606	1.1.2.01.028	INSTITUTO EDUC. LUIZ DE CAMPOS LTDA	0,00	3.462,33	0,00	3.462,33C
1487	1.1.2.01.647	JAPESCA DISTRIBUIDORA DE PEÇADOS EIRELI	1.994,01D	4.170,98	1.994,01	4.170,98D
1273	1.1.2.01.460	JARCEL CAVALHEIRO PEREIRA	682,76D	0,00	682,76	0,00
1509	1.1.2.01.659	JORGE LUIZ GARCIA SATTE ALAM EIRELI	0,00	1.923,99	1.822,66	641,33D
1443	1.1.2.01.603	JORGE MAURICIO RIBEIRO & CIA LTDA	2.023,90D	0,00	2.023,90	0,00
785	1.1.2.01.136	JOSE ANTONIO SCHIAVON	0,00	259,00	259,00	0,00
1073	1.1.2.01.304	JOSE POSSANI NETO	1.812,22D	1.415,67	1.462,00	471,89D
1496	1.1.2.01.619	DR JOAO PECAS LTDA	1.950,00D	1.462,50	1.462,50	487,50D
1579	1.1.2.01.729	JULIO CESAR AGUIAR FERREIRA	0,00	2.046,00	0,00	2.046,00C
1446	1.1.2.01.606	LA CARBETA GASTRONOMIA URUGUAYA EIRELI	598,66D	0,00	598,66	0,00
923	1.1.2.01.015	LADINE GERHRE MARTH	1.412,50D	0,00	1.412,50	0,00
1615	1.1.2.01.765	LUCIANO LUZ ALVES EIRELI	0,00	7.976,00	0,00	7.976,00C
1354	1.1.2.01.704	LUIS ANTONIO ABREU DE MORAES JUNIOR	0,00	1.968,00	1.968,00	0,00
1458	1.1.2.01.618	M & S PRODUTOS AGRICOLAS LTDA	1.888,00D	0,00	1.888,00	0,00
1444	1.1.2.01.604	M B TRANSPORTES LTDA	0,00	841,60	841,60	0,00
1447	1.1.2.01.607	MARCO RENATO DOUGLAS DRAWANZ	1.792,90D	0,00	1.792,90	0,00
1454	1.1.2.01.614	MEDICIONAL TESSMANN LTDA	0,00	2.976,40	0,00	2.976,40C
1553	1.1.2.01.703	METAL WEGNER SERVICOS EIRELI	665,00D	0,00	665,00	0,00
1576	1.1.2.01.726	METALURGICA SIMIC LTDA	0,00	774,67	774,67	0,00

SILVANA GERHRE SPIERING  
 Reg. no CRC - RS sob o No. R5062022/08  
 CPF: 900.365.810-20

Empresa: **STEINBRAUCH INDUSTRIA E COMERCIO DE CONFECCOES LTDA**  
 C.N.P.J.: 04.421.552/0001-24  
 Endereço: RUA BENTO GONCALVES, 812, CENTRO, SAO LOURENCO DO SUL/RS, CEP 96170-000  
 Período: 01/01/2022 - 28/02/2022  
 Insc. Junta Comercial: 43204632906 Data: 11/03/2020

Folha: 0002

### BALANCETE

Código	Classificação	Descrição da conta	Saldo Anterior	Débito	Crédito	Saldo Atual
1621	1.1.2.01.768	MIQUEAS GONCALVES FERREIRA 87230224004	0,00	23.670,00	23.670,00	0,00
1489	1.1.2.01.649	NEI FLAVIO HUBNER	1.449,34D	0,00	1.449,34	0,00
1140	1.1.2.01.355	ORTENIO JOAO NICOLAU	1.866,60D	0,00	1.866,60	0,00
592	1.1.2.01.014	OSMAR NICOLINI SUPERMERCADOS LTDA	23.830,53D	9.426,00	18.921,29	14.335,34D
1356	1.1.2.01.526	PARCERIA FLORESTAL LTDA	0,00	320,00	320,00	0,00
778	1.1.2.01.129	PORTO PITAGUÁ COMERCIO E TRANSPORTES LTDA	1.590,00D	4.797,00	4.797,00	0,00
1377	1.1.2.01.545	QUANTAL ENTRETENIMENTO LTDA	0,00	2.074,00	2.074,00	0,00
844	1.1.2.01.165	R LUCAS EMPREITEIRA DE OBRAS LTDA	0,00	0,00	691,34	1.382,68D
587	1.1.2.01.009	REDE TCHÊ FARMACIA	0,00	0,00	4.885,00D	4.885,00D
1123	1.1.2.01.338	RENATO BONDOW DA SILVA	955,00D	0,00	17.195,06	4.019,96
1493	1.1.2.01.653	RIDHAR DOMINGUES MORAES 01699223028	2.074,00D	0,00	955,00	0,00
1139	1.1.2.01.354	RODARI TRANSPORTES EIRELI	1.350,74D	0,00	2.074,00	0,00
723	1.1.2.01.102	RODOKURT IMPLIMENTOS RODOVIARIOS LTDA	0,00	0,00	1.350,74	0,00
1453	1.1.2.01.613	RODINA ALIMENTOS EIRELI	0,00	0,00	1.103,13D	1.103,13D
1415	1.1.2.01.580	ROU C PETER	2.914,66D	0,00	3.579,98	0,00
584	1.1.2.01.006	SANTA CASA DE MISERICORDIA DE SAO LOURENCO DO SUL	690,00D	0,00	690,00	0,00
1442	1.1.2.01.519	SCHWAB INDUSTRIA METALURGICA LTDA	3.888,60D	0,00	3.888,60	0,00
1577	1.1.2.01.727	SILVANO GARCIA BALM REPRESENTACAO	0,00	0,00	263,81	253,39D
722	1.1.2.01.101	SUPERMERCADO GUANABARA SA	0,00	0,00	1.230,96	0,00
672	1.1.2.01.094	SUPERMERCADO JENSEN LTDA	0,00	0,00	3.722,70	3.722,70D
1625	1.1.2.01.772	T2 CONSTRUTORA LTDA	1.488,66D	6.632,10	2.804,71	5.316,05D
1375	1.1.2.01.543	TECCON RIO GRANDE S/A	17.062,00D	17.062,00D	34.124,00	0,00
1488	1.1.2.01.648	THIAGO RICHARD	1.616,00D	0,00	1.616,00	0,00
1459	1.1.2.01.619	TMS FERTES E EVENTOS LTDA	1.349,34D	0,00	1.349,34	0,00
1475	1.1.2.01.725	UNIVERSIDADE DE EDUC. DO RIO GRANDE DO SUL	0,00	1.638,45	0,00	1.638,45C
1416	1.1.2.01.583	VANDERLEI KEST RIBEIRO ME	0,00	0,00	1.616,00	0,00
1495	1.1.2.01.658	VIBE LOCAÇÕES LTDA EPP	0,00	0,00	1.395,34	0,00
633	1.1.2.01.055	VIVIAN ESPRITO SANTO DA SILVA	1.148,31D	0,00	1.148,31	0,00
1455	1.1.2.01.615	YARA BRASIL FERTILIZANTES S/A	1.242,72D	4.601,00	1.242,72	3.488,00D
1529	1.1.2.01.679	YARA BRASIL FERTILIZANTES S/A	2.596,20D	0,00	2.596,20	0,00
1252	1.1.2.01.444	YARA BRASIL FERTILIZANTES S/A	15.116,10D	0,00	6.903,70D	6.903,70D
978,84D			0,00	0,00	978,84	0,00
18	1.1.3	<b>OUTROS CRÉDITOS</b>	<b>158.018,63D</b>	<b>29.404,59</b>	<b>26.210,90</b>	<b>161.204,90D</b>
20	1.1.3.01	<b>TÍTULOS A RECEBER</b>	<b>0,00</b>	<b>1.525,65</b>	<b>1.525,65</b>	<b>0,00</b>
22	1.1.3.01.001	CARTÕES DE CREDITO	0,00	1.525,65	1.525,65	0,00
23	1.1.3.05	<b>ADIANTAMENTOS A FORNECEDORES</b>	<b>1.431,00D</b>	<b>386,00</b>	<b>1.431,00</b>	<b>386,00D</b>
506	1.1.3.05.001	ADIANTAMENTO DE FORNECEDORES	1.431,00D	386,00	1.431,00	386,00D
24	1.1.3.06	<b>ADIANTAMENTOS A EMPREGADOS</b>	<b>118,57D</b>	<b>23,19</b>	<b>137,02</b>	<b>4,74D</b>
25	1.1.3.06.001	ADIANTAMENTO DE SALÁRIO	118,57D	23,19	137,02	4,74D
74	1.1.3.06.003	ADIANTAMENTO DE FÉRIAS	114,47D	0,00	114,47	0,00

# 4. ANÁLISE E RESULTADOS ECONÔMICOS

## 4.1 BALANCETE MENSAL

Empresa: **STEINBRAUCH INDUSTRIA E COMERCIO DE CONFECCOES LTDA**  
 C.N.P.J.: 04.421.552/0001-34  
 Endereço: RUA BENTO GONCALVES, 812, CENTRO, SAO LOURENCO DO SUL/RS, CEP 96170-000  
 Período: 01/01/2022 - 28/02/2022  
 Insc. Junta Comercial: 43204632906 Data: 11/03/2020

Folha: 0003

### BALANCETE

Código	Classificação	Descrição da conta	Saldo Anterior	Débito	Crédito	Saldo Atual
1349	1.2.2.06.005	DEPÓSITO JUDICIAL SIMPLES NACIONAL	31.527,92D	0,00	0,00	31.527,92D
<b>111</b>	<b>1.2.4</b>	<b>IMOBILIZADO</b>	<b>287.460,84D</b>	<b>0,00</b>	<b>3.145,60</b>	<b>284.315,24D</b>
112	1.2.4.01	IMÓVEIS	356.148,35D	0,00	0,00	356.148,35D
116	1.2.4.01.004	COMPUTADORES E PERIFÉRICOS	23.426,00D	0,00	0,00	23.426,00D
117	1.2.4.01.005	MÓVEIS E UTENSÍLIOS	10.219,00D	0,00	0,00	10.219,00D
118	1.2.4.01.006	MARCAS E PATENTES	154.178,42D	0,00	0,00	154.178,42D
119	1.2.4.01.007	MÁQUINAS E EQUIPAMENTOS	100.792,65D	0,00	0,00	100.792,65D
121	1.2.4.01.008	VEÍCULOS	67.574,28D	0,00	0,00	67.574,28D
<b>125</b>	<b>1.2.4.07</b>	<b>(-) DEPRECIACÕES, AMORT. E EXAUS. ACUMUL</b>	<b>68.687,51C</b>	<b>0,00</b>	<b>3.145,60</b>	<b>71.833,11C</b>
127	1.2.4.07.002	(-) DEPRECIACÕES DE MÓVEIS E UTENSÍLIOS	701,44C	0,00	29,22	730,66C
128	1.2.4.07.003	(-) DEPRECIACÕES DE MÁQUINAS, EQUIP. PER	14.866,07C	0,00	801,16	15.267,23C
129	1.2.4.07.004	(-) DEPRECIACÕES DE VEÍCULOS	43.719,94C	0,00	1.821,66	45.541,60C
130	1.2.4.07.005	(-) DEPRECIACÕES COMPUTADORES E PERIFÉRICOS	9.800,06C	0,00	493,56	10.293,62C
164	2.1.3					
165	2.1.3.01					
709	2.1.3.01.031					
1226	2.1.3.01.120					
575	2.1.3.01.017					
1202	2.1.3.01.114					
1017	2.1.3.01.004					
945	2.1.3.01.064					
562	2.1.3.01.004					
1090	2.1.3.01.105					
1344	2.1.3.01.138					
573	2.1.3.01.015					
1091	2.1.3.01.106					
1345	2.1.3.01.139					
1288	2.1.3.01.134					
759	2.1.3.01.043					
988	2.1.3.01.085					
829	2.1.3.01.048					
828	2.1.3.01.047					
564	2.1.3.01.006					
574	2.1.3.01.016					
991	2.1.3.01.088					
1089	2.1.3.01.104					
812	2.1.3.01.045					
1027	2.1.3.01.095					
940	2.1.3.01.061					
567	2.1.3.01.009					
1618	2.1.3.01.154					
563	2.1.3.01.005					
708	2.1.3.01.030					
565	2.1.3.01.007					
758	2.1.3.01.042					
561	2.1.3.01.003					
1674	2.1.3.01.155					
169	2.1.4					
170	2.1.4.01					
172	2.1.4.01.002					
173	2.1.4.01.003					
176	2.1.4.01.006					
177	2.1.4.01.007					
179	2.1.4.01.009					
180	2.1.4.01.010					
182	2.1.4.01.012					
183	2.1.4.01.013					
491	2.1.4.01.023					
508	2.1.4.01.024					
185	2.1.5					
186	2.1.5.01					
187	2.1.5.01.001					
188	2.1.5.01.002					
526	2.1.5.01.004					

LAUTHERIO PINZ BRAUCH  
 SOCIO ADMINISTRADOR  
 CPF: 522.839.500-82

SILVANA GEHRKE SPIERING  
 Reg. no CRC - RS sob o No. RS062022/08  
 CPF: 900.365.810-20

Empresa: **STEINBRAUCH INDUSTRIA E COMERCIO DE CONFECCOES LTDA**  
 C.N.P.J.: 04.421.552/0001-34  
 Endereço: RUA BENTO GONCALVES, 812, CENTRO, SAO LOURENCO DO SUL/RS, CEP 96170-000  
 Período: 01/01/2022 - 28/02/2022  
 Insc. Junta Comercial: 43204632906 Data: 11/03/2020

Folha: 0004

### BALANCETE

Código	Classificação	Descrição da conta	Saldo Anterior	Débito	Crédito	Saldo Atual
149	2	PASSIVO	1.163.896,49C	438.003,43	438.877,88	1.163.879,64C
150	2.1	PASSIVO CIRCULANTE	1.747.063,41C	438.003,43	438.877,88	1.758.027,64C
382	2.1.1	EMPRÉSTIMOS E FINANCIAMENTOS	752.049,31C	204.454,88	143.832,40	691.426,83C
151	2.1.1.01	EMPRÉSTIMOS	752.049,31C	204.454,88	143.832,40	691.426,83C
531	2.1.1.01.002	BANCO DO BRASIL SA CONT. 032.721.519	58.725,42C	0,00	0,00	58.725,42C
534	2.1.1.01.003	BCO BRASIL SA - BNDES CONTR.032.716.520	40.003,06C	0,00	0,00	40.003,06C
535	2.1.1.01.004	BANCO BRADESCO - CONSORCIO GRUPO BAH8 E B380	1.011,36C	0,00	0,00	1.011,36C
536	2.1.1.01.005	SICREDI - EMPRESTIMO	17.540,89C	17.540,89	0,00	0,00
537	2.1.1.01.006	CAIXA ECONOMICA FEDERAL	97.500,00C	0,00	0,00	97.500,00C
538	2.1.1.01.007	BANCO BRADESCO - EMPRESTIMO	45.746,16C	0,00	0,00	45.746,16C
539	2.1.1.01.008	BANCO BRADESCO - CONTRATO 1040848	62.105,00C	0,00	0,00	62.105,00C
540	2.1.1.01.009	BANCO BRADESCO - CAPITAL DE GIRO CONTRATO 0935153-	116.274,20C	0,00	0,00	116.274,20C
541	2.1.1.01.010	BANCO DO BRASIL SA- CONTR.032.720.180	27.041,05C	0,00	0,00	27.041,05C
542	2.1.1.01.011	BANCO DO BRASIL SA- CONTR.032.720.181	95.806,04C	0,00	0,00	95.806,04C
543	2.1.1.01.012	CAIXA ECONOMICA FEDERAL - CONTR. 18.0495.690.0000348	22.258,27C	0,00	0,00	22.258,27C
544	2.1.1.01.013	CAIXA ECONOMICA FEDERAL- CONTR. 18.0495.690.0003492	107.870,10C	0,00	0,00	107.870,10C
1441	2.1.1.01.015	ITAU SA	30.010,45C	30.010,45	0,00	0,00
1058	2.1.1.01.018	NETA SEGURADORA SA	103.167,31C	198.903,54	134.722,80	80.986,57C
1619	2.1.1.01.017	NETI RECEBERVIES II FUNDO	0,00	0,00	9.109,60	9.109,60C
164	2.1.3	FORNecedores	321.003,47C	119.794,90	109.236,68	311.385,28C
165	2.1.3.01	FORNecedores	321.003,47C	119.794,90	109.236,68	311.385,28C
709	2.1.3.01.031	ALFA TRANSPORTES EIRELI	0,00	0,00	426,91	426,91C
1226	2.1.3.01.120	ANARCO EXPRESS ENTREG E TRANSPORTES LTDA	180,00C	540,00	360,00	0,00
575	2.1.3.01.017	CONNECT INFORMACOES E TECNOLOGIA SA	0,00	533,13	533,13	0,00
1202	2.1.3.01.114	ELEVATO MATERIAIS DE CONSTRUCAO E DECORACAO LTDA	2.928,86C	1.324,04	0,00	1.604,82C
1017	2.1.3.01.004	EXPRESSO LEONAR LTDA	108,16C	441,89	392,45	58,72C
945	2.1.3.01.064	EXTINTORES DG LTDA	6,00	6,00	6,00	0,00
562	2.1.3.01.004	F.S. GUARU IND. DE TINTAS SERIGRAFICAS LTDA	2.487,56C	2.487,56	7.493,90	7.493,90C
1090	2.1.3.01.105	FENIX LIGHT SOLUCOES IMP IND E COM EIRELI	0,00	579,49	0,00	0,00
1344	2.1.3.01.138	GILBERTO FALCK	850,30	850,30	0,00	0,00
573	2.1.3.01.015	I.R. NEUTZLING E CIA LTDA	390,00C	390,00	0,00	0,00
1091	2.1.3.01.106	INDUSTRIA COM. IMP. E EXP. DE PLASTICOS GRANDESUL LT	1.173,52C	1.173,52	0,00	0,00
1345	2.1.3.01.139	JAIR ROBERTO AULIER	1.431,25C	1.431,25	0,00	0,00
1288	2.1.3.01.134	L. SCHRUELER E CIA LTDA	0,00	0,00	276,10	276,10C
759	2.1.3.01.043	LEONARDO LUIS LUETKE	989,00	989,00	989,00	0,00
988	2.1.3.01.085	LIRAMAX ETIQUETAS LTDA.	0,00	2.949,30	2.949,30	0,00
829	2.1.3.01.048	MARMO CENTRAL DE AVIAMENTOS LTDA - CAIXAS	1.206,80	1.206,80	1.809,90	803,30C
828	2.1.3.01.047	MARMO CENTRAL DE AVIAMENTOS LTDA - SC	0,00	0,00	1.078,24	1.078,24C
564	2.1.3.01.006	MALHARIA BRASIL LTDA	85.837,24C	40.116,08	57.618,41	103.019,57C
574	2.1.3.01.016	MILMAQ COMERCIO DE MAQUINAS LTDA	0,00	345,65	1.673,53	1.327,88C
991	2.1.3.01.088	NISSUL VEICULOS LTDA.	1.015,24C	1.015,24	0,00	0,00
1089	2.1.3.01.104	OTAIR FERNANDO GOUVEA & CIA LTDA	0,00	997,10	997,10	0,00
812	2.1.3.01.045	PAPMATEX COM. DE MAQ. DE COST. LTDA - ME	2.965,00C	1.170,00	0,00	1.795,00C
1027	2.1.3.01.095	PLANALTO ENCOMENDAS LTDA.	0,00	214,05	214,05	0,00
940	2.1.3.01.061	RILTEX INDUSTRIA E COMERCIO DE TECIDOS LTDA	0,00	242,70	1.724,36	1.481,66C
567	2.1.3.01.009	RODRIGAF PRODUTOS E EQUIPAMENTOS GRAFICOS LTDA - M	0,00	0,00	277,20	277,20C
1618	2.1.3.01.154	ROGERIO DE SOUZA RUIZ 97147787072 - ME	0,00	1.492,00	1.492,00	0,00
563	2.1.3.01.005	SANCHES LINHAS E FIOS LTDA	0,00	2.572,40	2.572,40	0,00
708	2.1.3.01.030	SARANDI - EXPRESSO SAO MIGUEL LTDA	0,00	70,00	656,00	586,00C
565	2.1.3.01.007	TEGAPÉ QUÍMICA LTDA	525,23C	525,23	0,00	0,00
758	2.1.3.01.042	VELPER IND. E COM. DE TECIDOS E PLASTICOS LTDA - EPP	7.888,00C	7.888,00	5.130,00	5.130,00C
561	2.1.3.01.003	VENERI IND. E COM. TEXTIL E DE CONF. LTDA - EPP	214.423,11C	47.737,17	19.520,01	186.205,95C
1674	2.1.3.01.155	WZONTA CONFECCOES EIRELI	0,00	408,20	408,20	0,00
169	2.1.4	OBRIGACÕES TRIBUTÁRIAS	278.690,12C	24.850,74	86.834,39	337.673,77C
170	2.1.4.01	IMPOSTOS E CONTRIBUICÖES A RECOLHER	278.690,12C	24.850,74	86.834,39	337.673,77C
172	2.1.4.01.002	ICMS A RECOLHER	154.956,209	12.023,29	42.232,46	185.233,17C
173	2.1.4.01.003	ISE A RECOLHER	1.200,78C	1.902,49	1.830,55	1.128,84C
176	2.1.4.01.006	IMPOSTO DE RENDA A RECOLHER	0,00	0,00	1.059,42	1.059,42C
177	2.1.4.01.007	CONTRIBUICÖES SOCIAL A RECOLHER	0,00	0,00	632,60C	632,60C
179	2.1.4.01.009	PIS A RECOLHER	10.810,92C	2.509,81	9.937,20	14.038,11C
180	2.1.4.01.010	COPIS A RECOLHER	78.681,684	6.380,84	27.349,89	97.646,33C
182	2.1.4.01.012	CRF A RECOLHER	26,02	26,02	13,01C	13,01C
183	2.1.4.01.013	ISS RETIDO A RECOLHER	6,29C	6,29	0,00	0,00
491	2.1.4.01.023	CONTRIBUICÖES SINDICAL A RECOLHER	1.127,51C	0,00	0,00	1.127,51C
508	2.1.4.01.024	INSS RECEITA BRUTA A RECOLHER	29.093,73C	0,00	7.681,60	36.775,33C
185	2.1.5	OBRIGACÖES TRABALHISTA E PREVIDENCIÁRIA	284.477,27C	51.805,43	79.749,56	312.421,40C
186	2.1.5.01	OBRIGACÖES COM O PESSOAL	284.477,27C	51.805,43	79.749,56	312.421,40C
187						

# 4. ANÁLISE E RESULTADOS ECONÔMICOS

## 4.1 BALANCETE MENSAL

Empresa: STEINBRAUCH INDUSTRIA E COMERCIO DE CONFECCOES LTDA  
 C.N.P.J.: 04.421.552/0001-24  
 Endereço: RUA BENTO GONCALVES, 812, CENTRO, SAO LOURENCO DO SUL/RS, CEP 96170-000  
 Período: 01/01/2022 - 28/02/2022  
 Insc. Junta Comercial: 43204632906 Data: 11/03/2020

Folha: 0005

Empresa: STEINBRAUCH INDUSTRIA E COMERCIO DE CONFECCOES LTDA  
 C.N.P.J.: 04.421.552/0001-24  
 Endereço: RUA BENTO GONCALVES, 812, CENTRO, SAO LOURENCO DO SUL/RS, CEP 96170-000  
 Período: 01/01/2022 - 28/02/2022  
 Insc. Junta Comercial: 43204632906 Data: 11/03/2020

Folha: 0006

BALANCETE						
Código	Classificação	Descrição da conta	Saldo Anterior	Débito	Crédito	Saldo Atual
527	2.1.5.01.005	RESCISÃO A PAGAR	0,00	1.048,03	1.048,03	0,00
190	2.1.8.02	OBRIGAÇÕES SOCIAIS	264.467,27C	970,84	18.893,97	282.190,40C
191	2.1.5.02.001	INSS A RECOLHER	205.027,82C	662,58	13.408,66	217.773,90C
192	2.1.5.02.002	FGTS A RECOLHER	59.439,45C	308,26	5.285,31	64.416,50C
200	2.1.6	OUTRAS OBRIGAÇÕES	12.532,39C	19.980,22	19.224,93	12.176,72C
201	2.1.6.01	OUTRAS OBRIGAÇÕES	12.532,39C	19.980,22	19.224,93	12.176,72C
510	2.1.6.01.002	HONRÁRIOS CONTÁBEIS - SILVANA GEHRKE SPIERING	1.600,00C	4.280,00	4.276,00	1.996,00C
545	2.1.6.01.003	SEGUROS A PAGAR	377,80C	377,81	0,01	0,00
547	2.1.6.01.005	ADiantamento DE CLIENTES	4.863,57C	2.051,57	2.136,67	4.948,07C
676	2.1.6.01.006	ECOLOG SERVIÇOS AMBIENTAIS LTDA EPP	308,05C	308,05	0,00	0,00
737	2.1.6.01.007	COMPANHIA ESTADUAL DE DISTRIBUIÇÃO DE ENERGIA ELE	5.382,97C	9.209,18	8.838,53	5.012,32C
738	2.1.6.01.008	DE S/A - EM RECUPERAÇÃO JUDICIAL	0,00	446,45	446,45	0,00
739	2.1.6.01.009	OSIINET INFO TELECOM LTDA	0,00	313,90	313,90	0,00
742	2.1.6.01.011	THOMSON REUTERS BRASIL	0,00	219,80	219,80	0,00
746	2.1.6.01.012	BRAGA E EVARISTO SOCIEDADE DE ADVOGADOS	0,00	839,19	839,19	279,79C
751	2.1.6.01.014	OMAR SAMIR RUENO DE ALMEIDA	0,00	550,00	550,00	0,00
944	2.1.6.01.018	DANIEL ELHA CAMPOS	0,00	404,00	404,00	0,00
1333	2.1.6.01.026	DANIEL ELHA CAMPOS	0,00	900,00	900,00	0,00
546	2.1.8	PARCELAMENTOS DE OBRIGAÇÕES SOCIAIS/FISCAIS/TR	100.400,95C	15.457,26	0,00	84.943,69C
549	2.1.8.01	PARCELAMENTOS DE OBRIGAÇÕES SOCIAIS	100.400,95C	15.457,26	0,00	84.943,69C
991	2.1.8.01.002	PROVIDÊNCIA SOCIAL - PARCELAMENTO 630162720	2.094,45C	1.092,22	0,00	1.002,23C
992	2.1.8.01.003	PROVIDÊNCIA SOCIAL - PARCELAMENTO 630781249	14.119,93C	1.129,62	0,00	12.990,31C
1020	2.1.8.01.008	PARCELAMENTO COFINS PROCESSO Nº 11040-400759/2020-	6.102,48C	1.017,08	0,00	5.085,40C
1068	2.1.8.01.009	PARCELAMENTO ICMS PEDIDO Nº 5014179 - CURTO PRAZO	23.860,92C	3.976,82	0,00	19.884,10C
1348	2.1.8.01.010	PARCELAMENTO SIMPLES NACIONAL - CURTO PRAZO	54.313,17C	8.331,52	0,00	45.981,65C
503	2.2	PASSIVO NÃO-CIRCULANTE	715.101,80C	0,00	0,00	715.101,80C
217	2.2.1	PASSIVO EXIGÍVEL A LONGO PRAZO	715.101,80C	0,00	0,00	715.101,80C
220	2.2.1.02	PARCELAMENTOS DE OBRIGAÇÕES SOCIAIS/FISCAIS/	715.101,80C	0,00	0,00	715.101,80C
1019	2.2.1.02.001	PARCELAMENTO COFINS PROCESSO Nº 11040-400759/2020-	5.085,40C	0,00	0,00	5.085,40C
1067	2.2.1.02.002	PARCELAMENTO ICMS PEDIDO Nº 5014179 - LONGO PRAZO	65.617,50C	0,00	0,00	65.617,50C
1347	2.2.1.02.003	PARCELAMENTO SIMPLES NACIONAL - LONGO PRAZO	644.398,90C	0,00	0,00	644.398,90C
242	2.3	PATRIMÔNIO LÍQUIDO	1.298.258,82D	0,00	0,00	1.298.258,82D
243	2.3.1	CAPITAL SOCIAL	20.000,00C	0,00	0,00	20.000,00C
244	2.3.1.01	CAPITAL SUBSCRITO	20.000,00C	0,00	0,00	20.000,00C
245	2.3.1.01.001	CAPITAL SOCIAL	20.000,00C	0,00	0,00	20.000,00C
264	2.3.5	LUCROS OU PREJUÍZOS ACUMULADOS	1.318.258,82D	0,00	0,00	1.318.258,82D
265	2.3.5.01	LUCROS OU PREJUÍZOS ACUMULADOS	1.318.258,82D	0,00	0,00	1.318.258,82D
267	2.3.5.01.002	(-) PREJUÍZOS ACUMULADOS	1.318.258,82D	0,00	0,00	1.318.258,82D

BALANCETE						
Código	Classificação	Descrição da conta	Saldo Anterior	Débito	Crédito	Saldo Atual
402	3	CONTAS DE RESULTADO - RECEITAS	0,00	84.275,13	401.222,95	316.947,82C
403	3.1	RECEITAS LIQUIDAS OPERACIONAIS	0,00	84.275,13	401.222,95	316.947,82C
404	3.1.1	RECEITA BRUTA DE VENDAS E SERVIÇOS	0,00	0,00	401.222,95C	401.222,95C
405	3.1.1.01	RECEITA BRUTAS DE VENDAS E MERCADORIAS	0,00	0,00	309.695,81C	309.695,81C
406	3.1.1.01.001	VENDA DE PRODUTOS	0,00	0,00	309.695,81C	309.695,81C
410	3.1.1.02	RECEITA DE PRESTAÇÃO DE SERVIÇOS	0,00	0,00	91.527,14C	91.527,14C
411	3.1.1.02.001	SERVIÇOS PRESTADOS	0,00	0,00	91.527,14C	91.527,14C
413	3.1.2	(-) DEDUÇÕES DA RECEITA BRUTA	0,00	84.275,13	0,00	84.275,13D
424	3.1.2.03	(-) IMPOSTOS SOBRE VENDAS E SERVIÇOS	0,00	84.275,13	0,00	84.275,13D
426	3.1.2.03.002	(-) ICMS	0,00	41.478,29	0,00	41.478,29D
427	3.1.2.03.003	(-) ISS	0,00	1.830,55	0,00	1.830,55D
428	3.1.2.03.004	(-) COFINS	0,00	27.347,49	0,00	27.347,49D
429	3.1.2.03.005	(-) PIS	0,00	5.937,20	0,00	5.937,20D
509	3.1.2.03.010	(-) INSS RECEITA BRUTA	0,00	7.681,60	0,00	7.681,60D

LAUTHERNIO PINZ BRAUCH  
 SOCIO ADMINISTRADOR  
 CPF: 522.839.500-82

Sistema licenciado para SILVANA GEHRKE SPIERING

SILVANA GEHRKE SPIERING  
 Reg. no CRC - RS sob o No. RS062022/08  
 CPF: 900.365.810-20

LAUTHERNIO PINZ BRAUCH  
 SOCIO ADMINISTRADOR  
 CPF: 522.839.500-82

Sistema licenciado para SILVANA GEHRKE SPIERING

SILVANA GEHRKE SPIERING  
 Reg. no CRC - RS sob o No. RS062022/08  
 CPF: 900.365.810-20



# 4. ANÁLISE E RESULTADOS ECONÔMICOS

## 4.1 BALANCETE MENSAL

Empresa: **STEINBRAUCH INDUSTRIA E COMERCIO DE CONFECCOES LTDA**  
 C.N.P.J.: 04.421.552/0001-24  
 Endereço: RUA BENTO GONCALVES, 812, CENTRO, SAO LOURENCO DO SUL/RS, CEP 96170-000  
 Período: 01/01/2022 - 28/02/2022  
 Insc. Junta Comercial: 43204632906 Data: 11/03/2020

Folha: 000/7

### BALANCETE

Código	Classificação	Descrição da conta	Saldo Anterior	Débito	Crédito	Saldo Atual
269	4	CONTAS DE RESULTADOS - CUSTOS E DESPESAS	0,00	904.502,92	998.226,96	309.279,96D
800	4.1	CUSTOS	0,00	892.899,00	998.188,39	257.279,61D
283	4.1.2	CUSTOS INDIRETOS DE PRODUÇÃO	0,00	803,16	0,00	803,16D
289	4.1.2.06	DEPRECIações E AMORTIZações	0,00	803,16	0,00	803,16D
291	4.1.2.06.001		0,00	803,16	0,00	803,16D
462	4.1.8	CUSTOS DOS PRODUTOS VENDIDOS	0,00	719.179,96	864.649,92	194.930,44D
463	4.1.8.01	COMPRA DE MATERIAIS	0,00	719.179,96	864.649,92	194.930,44D
464	4.1.8.01.001	CUSTOS DOS PRODUTOS VENDIDOS	0,00	628.921,50	541.833,31	87.088,19D
516	4.1.8.01.002	DIREITO ICMS ANTECIPAÇÃO AO ENTRAR NO ESTADO	0,00	293,90	0,00	293,90D
554	4.1.8.01.005	COMPRA DE MATERIA PRIMA	0,00	88.258,81	0,00	88.258,81D
557	4.1.8.01.007	ACQUISICÃO DE FRETES SOBRE PRODUTO	0,00	1.024,84	0,00	1.024,84D
559	4.1.8.01.008	DEVOLUÇÃO COMPRA PARA INDUSTRIALIZAÇÃO	0,00	396,96	0,00	396,96D
717	4.1.8.01.009	ACQUISICÃO DE FRETE S/MATERIAIS DIVERSOS	0,00	676,91	0,00	676,91D
735	4.1.8.01.012	(-) PIS S/COMPRA DE MATERIA PRIMA	0,00	0,00	1.816,30	1.816,30C
736	4.1.8.01.013	(-) COFINS S/COMPRA DE MATERIA PRIMA	0,00	0,00	8.366,00	8.366,00C
831	4.1.8.01.014	(-) ICMS S/COMPRA DE MATERIA PRIMA	0,00	0,00	12.825,29	12.825,29C
828	4.1.8.01.016	(-) CREDITO PIS A RECUPERAR S/ATIVO IMOBILIZADO	0,00	0,00	3,22	3,22C
1026	4.1.8.01.017	(-) CREDITO COFINS A RECUPERAR S/ATIVO IMOBILIZADO	0,00	0,00	14,84	14,84C
465	4.1.6	CUSTOS DOS SERVIÇOS PRESTADOS	0,00	7.771,10	0,00	7.771,10D
466	4.1.6.01	CUSTOS DOS SERVIÇOS PRESTADOS	0,00	7.771,10	0,00	7.771,10D
1021	4.1.6.01.002	COMPRA DE INSUMOS UTILIZADOS NA PRESTAÇÃO DE SER	0,00	6.573,75	0,00	6.573,75D
1057	4.1.6.01.004	COMPRA DE MATERIAIS UTILIZADOS NA PRESTAÇÃO DE SER	0,00	1.197,35	0,00	1.197,35D
468	4.1.7	CUSTOS DAS MERCADORIAS VENDIDAS	0,00	27.838,96	27.940,93	101,97C
469	4.1.7.01	CUSTOS DAS MERCADORIAS VENDIDAS	0,00	27.838,96	27.940,93	101,97C
470	4.1.7.01.001	CUSTOS DAS MERCADORIAS VENDIDAS	0,00	22.432,46	27.940,93	5.508,07C
886	4.1.7.01.003	COMPRA DE MERCADORIAS PARA REVENDA	0,00	5.130,00	0,00	5.130,00D
985	4.1.7.01.005	ACQUISICÃO DE FRETES SOBRE MERCADORIAS	0,00	276,10	0,00	276,10D
290	4.1.8	CUSTOS COM INDUSTRIALIZAÇÃO	0,00	17.766,88	0,00	17.766,88D
307	4.1.8.01	GASTOS GERAIS DE FABRICAÇÃO (PROD INDUSTRIAL)	0,00	17.766,88	0,00	17.766,88D
355	4.1.8.01.002	ÁGUA E ESGOTO	0,00	485,68	0,00	485,68D
556	4.1.8.01.003	COMPRA DE MATERIAL DE CONSUMO	0,00	426,90	0,00	426,90D
558	4.1.8.01.004	ICMS DIFERENCIAL DE ALIQUOTA	0,00	552,27	0,00	552,27D
704	4.1.8.01.005	ENERGIA ELÉTRICA	0,00	8.838,53	0,00	8.838,53D
750	4.1.8.01.006	MANUTENÇÃO E CONSERVAÇÃO	0,00	1.673,93	0,00	1.673,93D
1056	4.1.8.01.007	ALUGUEL MÁQUINAS	0,00	5.790,00	0,00	5.790,00D
272	4.1.9	MÃO-DE-OBRA DIRETA	0,00	79.205,34	2.602,34	76.603,00D
273	4.1.9.01	DESPESA COM PESSOAL - PROD INDUSTRIAL	0,00	79.205,34	2.602,34	76.603,00D
274	4.1.9.01.001	SALÁRIOS E ORDENADOS	0,00	60.846,49	2.602,30	58.244,19D
276	4.1.9.01.003	RESCISÃO	0,00	456,32	0,00	456,32D
278	4.1.9.01.005	FÉRIAS	0,00	4.434,87	0,00	4.434,87D
279	4.1.9.01.006	INSS	0,00	8.018,35	0,00	8.018,35D
280	4.1.9.01.007	FGTS	0,00	5.285,31	0,14	5.285,17D
282	4.1.9.01.009	ASSISTÊNCIA MÉDICA E SOCIAL	0,00	166,00	0,00	166,00D
295	4.2	DESPESAS OPERACIONAIS	0,00	35.249,86	0,00	35.249,86D
305	4.2.1	DESPESAS COM VENDA	0,00	18.463,79	0,00	18.463,79D
319	4.2.1.06	DESPESAS GERAIS	0,00	18.463,79	0,00	18.463,79D
312	4.2.1.06.003	FRETES E CARRIETOS	0,00	689,21	0,00	689,21D
313	4.2.1.06.004	MANUTENÇÃO DE VEÍCULOS	0,00	4.487,10	0,00	4.487,10D
315	4.2.1.06.005	DESPESAS COM VIAGENS	0,00	513,08	0,00	513,08D
316	4.2.1.06.006	PEDAGIO	0,00	194,42	0,00	194,42D
321	4.2.1.06.008	MANUTENÇÃO E REPARO	0,00	831,13	0,00	831,13D
323	4.2.1.06.010	DESPESAS POSTAIS E TELEGRÁFICAS	0,00	347,62	0,00	347,62D
324	4.2.1.06.011	DEPRECIações E AMORTIZações	0,00	2.344,84	0,00	2.344,84D
328	4.2.1.06.013	SEGUROS	0,00	832,54	0,00	832,54D
356	4.2.1.06.014	DESPESAS TELEFONICAS	0,00	760,350	0,00	760,350D
359	4.2.1.06.015	MATERIAL DE ESCRITÓRIO	0,00	1.327,35	0,00	1.327,35D
716	4.2.1.06.016	COMBUSTÍVEIS E LUBRIFICANTES	0,00	4.568,05	0,00	4.568,05D
821	4.2.1.06.018	OUTRAS DESPESAS	0,00	268,00	0,00	268,00D
830	4.2.1.06.019	PROPAGANDA E PUBLICIDADE	0,00	1.200,00	0,00	1.200,00D
329	4.2.2	DESPESAS ADMINISTRATIVAS	0,00	16.786,07	0,00	16.786,07D
330	4.2.2.01	DESPESAS COM PESSOAL	0,00	2.648,20	0,00	2.648,20D
332	4.2.2.01.002	PRÓ-LABORE	0,00	2.424,00	0,00	2.424,00D
336	4.2.2.01.006	INSS	0,00	224,20	0,00	224,20D
345	4.2.2.03	IMPOSTOS, TAXAS E CONTRIBUIÇÕES	0,00	2.794,17	0,00	2.794,17D
350	4.2.2.03.005	TAXAS DIVERSAS	0,00	2.376,00	0,00	2.376,00D
351	4.2.2.03.006	IDF	0,00	366,39	0,00	366,39D

SILVANA GEHRKE SPIERING  
 Reg. no CRC - RS sob o No. RS062022/08  
 CPF: 900.365.810-20

Empresa: **STEINBRAUCH INDUSTRIA E COMERCIO DE CONFECCOES LTDA**  
 C.N.P.J.: 04.421.552/0001-24  
 Endereço: RUA BENTO GONCALVES, 812, CENTRO, SAO LOURENCO DO SUL/RS, CEP 96170-000  
 Período: 01/01/2022 - 28/02/2022  
 Insc. Junta Comercial: 43204632906 Data: 11/03/2020

Folha: 000/8

### BALANCETE

Código	Classificação	Descrição da conta	Saldo Anterior	Débito	Crédito	Saldo Atual
835	4.2.2.03.008	TAXAS ESTADUAIS	0,00	51,78	0,00	51,78D
353	4.2.2.04	DESPESAS GERAIS	0,00	11.343,70	0,00	11.343,70D
318	4.2.2.04.001	COPA COZINHA E REFEITÓRIO	0,00	137,00	0,00	137,00D
360	4.2.2.04.004	MATERIAL DE HIGIENE E LIMPEZA	0,00	469,66	0,00	469,66D
361	4.2.2.04.005	SERVIÇOS CONTÁBEIS	0,00	4.576,00	0,00	4.576,00D
364	4.2.2.04.008	DESPESAS ADVOCATÍCIAS	0,00	654,92	0,00	654,92D
365	4.2.2.04.009	DESPESAS CARTÓRIO	0,00	115,00	0,00	115,00D
528	4.2.2.04.012	DESPESAS COM INTERNET	0,00	623,80	0,00	623,80D
715	4.2.2.04.013	PROCESSAMENTO DE DADOS/SOFTWARE/PROGRAMAS	0,00	3.672,32	0,00	3.672,32D
752	4.2.2.04.014	CONFRATENAÇÃO	0,00	1.095,00	0,00	1.095,00D
449	4.3	RESULTADO FINANCEIRO	0,00	14.323,79	38,57	14.285,22D
430	4.3.1	RECEITAS FINANCEIRAS	0,00	14.323,79	0,00	14.285,22D
431	4.3.1.01	JUROS E DESCONTOS	0,00	0,00	38,57	38,57C
823	4.3.1.01.006	JUROS RECEBIDOS	0,00	0,00	38,57	38,57C
367	4.3.2.01	DESPESAS FINANCEIRAS	0,00	14.323,79	0,00	14.323,79D
352	4.3.2.01.001	MULTAS DE MORA	0,00	1.490,91	0,00	1.490,91D
368	4.3.2.01.002	JUROS PASSIVOS	0,00	1.029,27	0,00	1.029,27D
371	4.3.2.01.005	DESCONTO CONCEDIDOS	0,00	0,01	0,00	0,01D
372	4.3.2.01.006	JUROS DE MORA	0,00	11.157,47	0,00	11.157,47D
525	4.3.2.01.010	BANCÁRIAS	0,00	646,13	0,00	646,13D
628	4.4	OUTROS RESULTADOS OPERACIONAIS	0,00	683,20	0,00	683,20D
442	4.4.2	OUTRAS RECEITAS OPERACIONAIS	0,00	683,20	0,00	683,20D
376	4.4.3.01	OUTRAS DESPESAS OPERACIONAIS	0,00	683,20	0,00	683,20D
838	4.4.3.01.005	DESPESA NÃO DEDUTÍVEIS	0,00	683,20	0,00	683,20D
309	4.6	PROVISÕES	0,00	1.687,07	0,00	1.687,07D
310	4.6.1	PROVISÃO IR E CS	0,00	1.687,07	0,00	1.687,07D
477	4.6.1.01.001	(-) CONTRIBUIÇÃO SOCIAL	0,00	632,65	0,00	632,65D
478	4.6.1.01.002	(-) IMPOSTO DE RENDA	0,00	1.054,42	0,00	1.054,42D

### RESUMO DO BALANCETE

ATIVO	1.163.896,49D	1.437.585,35	1.426.939,34	1.174.542,50D
PASSIVO	1.163.896,49C	435.903,43	438.877,58	1.166.870,84C
CONTAS DE RESULTADO - RECEITAS	0,00	84.275,13	401.222,95	316.947,82C
CONTAS DE RESULTADO - CUSTOS E DESPESAS	0,00	904.502,92	595.226,96	309.279,96D
CONTAS DE ANULAÇÃO	0,00	0,00	0,00	0,00
ATIVO TRANSITÓRIO	0,00	0,00	0,00	0,00
PASSIVO TRANSITÓRIO	0,00	0,00	0,00	0,00
CONTAS DEVEDORAS	1.163.896,49D	2.342.088,27	2.022.166,30	1.483.818,46D
CONTAS CREDORAS	1.163.896,49C	520.178,56	840.100,53	1.483.818,46C
RESULTADO DO MES	0,00	309.275,96	316.947,82	7.671,86C
RESULTADO DO EXERCÍCIO	0,00	309.275,96	316.947,82	7.671,86C

LAUTHERO PINZ BRAUCH  
 SOCIO ADMINISTRADOR  
 CPF: 522.839.500-82

SILVANA GEHRKE SPIERING  
 Reg. no CRC - RS sob o No. RS062022/08  
 CPF: 900.365.810-20

LAUTHERO PINZ BRAUCH  
 SOCIO ADMINISTRADOR  
 CPF: 522.839.500-82

# 4. ANÁLISE E RESULTADOS ECONÔMICOS

## 4.1 BALANCETE MENSAL

### ANÁLISE DE ATIVOS

O valor do ativo registrado na contabilidade para o mês de **FEVEREIRO/22** foi de R\$ 1.174.542,50 cerca de R\$ 104.008,43 maior que no mês anterior advindo de operações normais da atividade.



# 4. ANÁLISE E RESULTADOS ECONÔMICOS

## 4.1 BALANCETE MENSAL

### ANÁLISE DO PASSIVO

O valor do passivo registrado na contabilidade para o mês de **FEVEREIRO/22** foi de R\$ 1.166.870,64 cerca de R\$ 28.122,78 maior que no mês anterior oriundos do operações normais da atividade.



# 4. ANÁLISE E RESULTADOS ECONÔMICOS

## 4.2 OPERAÇÃO E NEGÓCIO

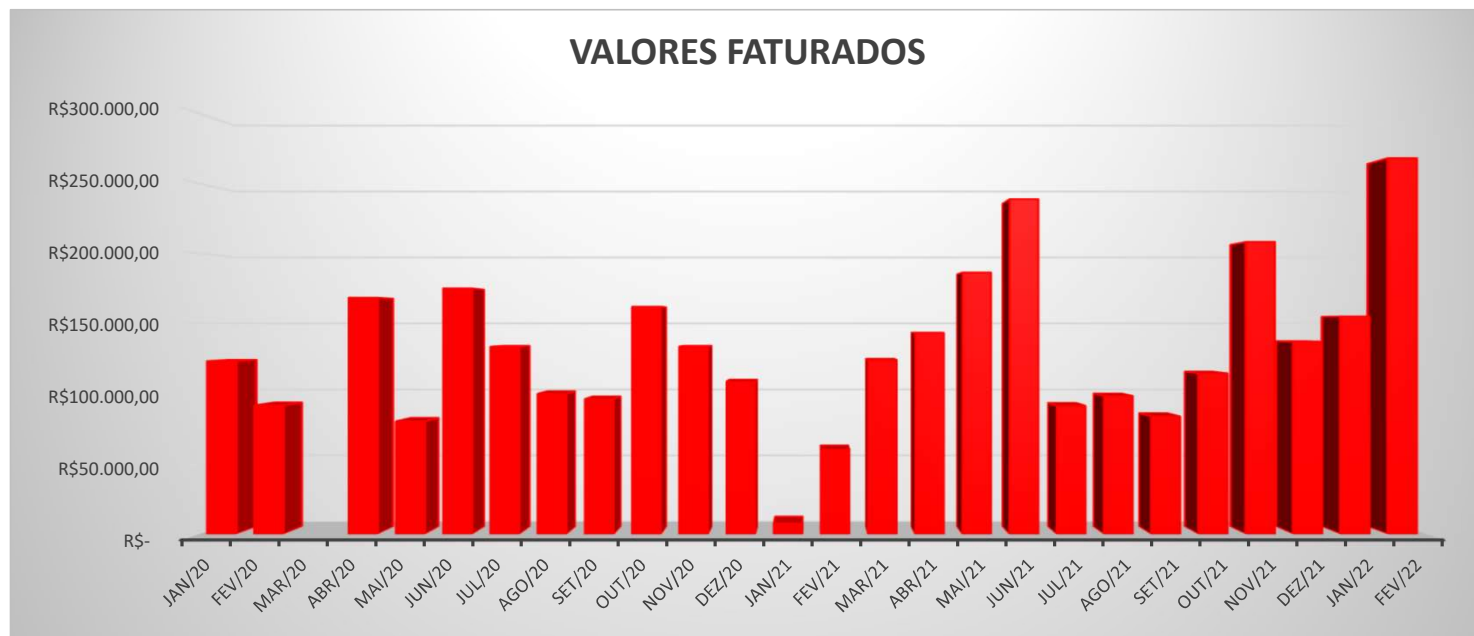
A empresa informou a produtividade referente ao mês de **FEVEREIRO/22** o qual apresentou um aumento significativo em relação ao mês anterior, tanto em quantitativos fabricados quanto em valores faturados.

Desde janeiro/21, esse mês foi o de melhor faturamento.



# 4. ANÁLISE E RESULTADOS ECONÔMICOS

## 4.2 OPERAÇÃO E NEGÓCIO





# 4. ANÁLISE E RESULTADOS ECONÔMICOS

## 4.3 ÍNDICES DE LIQUIDEZ

### INDICADORES DE LIQUIDEZ

Em subitens tal indicativo foi analisado em 4 etapas, quais sejam:

- **Liquidez Corrente:** tem por objetivo analisar as condições de pagamento das dívidas no curto prazo.
- **Liquidez Seca:** tem por objetivo analisar as condições de pagamento das dívidas no curto prazo, mas exclui o item estoques no qual estão muitas vezes valorizados eis que não aplicado índices de depreciação e outros fatores econômicos;
- **Liquidez Geral:** Analisa as condições de pagamento das dívidas no longo prazo;
- **Endividamento:** Apresenta o grau de endividamento de uma empresa frente ao seu capital próprio.

Por se tratar de recuperação recente, tais números devem ser analisados de forma superficial visto que ainda é cedo para se apurar de fato os efeitos da RJ sobre as contas da empresa.

Apurar a liquidez de uma empresa gera ao observador um quadro de análise momentânea da condição do negócio e não demonstrar efetivamente o problema de longo prazo.

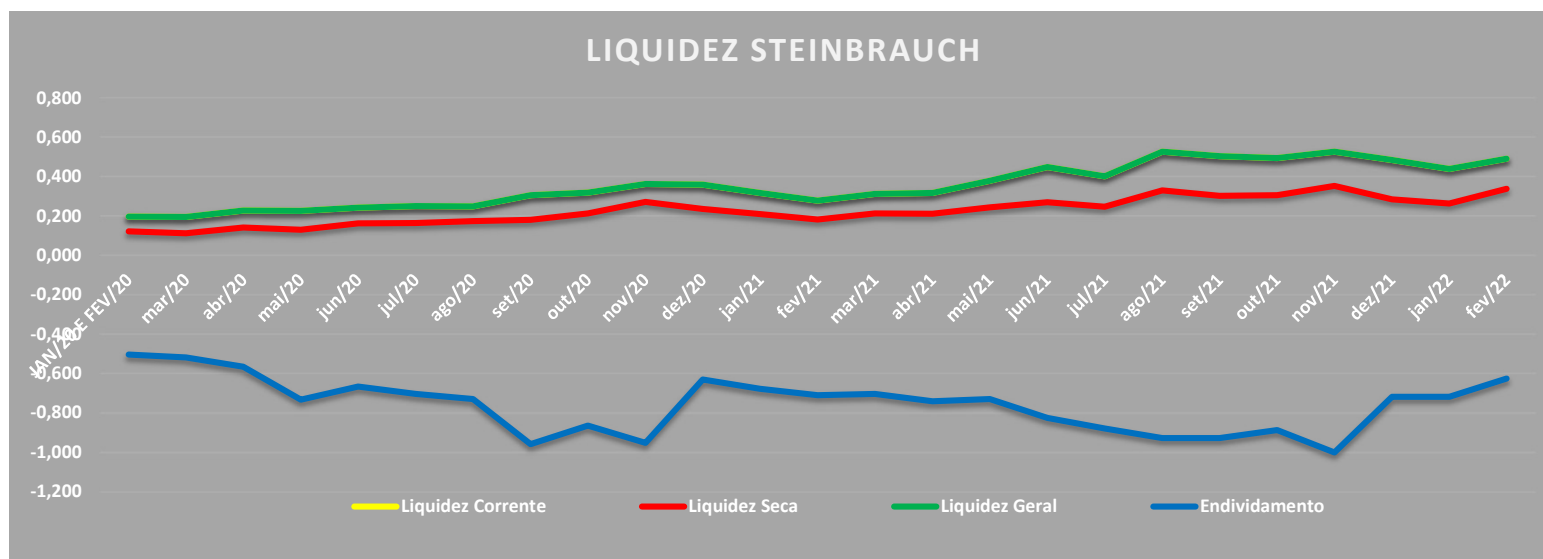
É esta a razão da apresentação deste breve relatório em 3 índices, permitindo assim uma visão mais global dos negócios, o qual será complementado pelos dados abaixo.

# 4. ANÁLISE E RESULTADOS ECONÔMICOS

## 4.3 ÍNDICES DE LIQUIDEZ

De forma geral a empresa vem mantendo seus índices de liquidez estáveis, mesmo em ano de pandemia fato este também comprovado pela manutenção do índice de endividamento.

Salienta apenas que os índices apresentados estão abaixo do ideal para uma empresa saudável.



# 4. ANÁLISE E RESULTADOS ECONÔMICOS

## 4.4. INDICADORES DE RENTABILIDADE

### INDICADORES DE RENTABILIDADE

Em subitens tal indicativo foi analisado em 3 etapas, quais sejam:

- **Margem Líquida.** Representa qual o percentual líquido de lucro que a empresa obtém por cada unidade vendida;
- **Rentabilidade do ativo.** Representa o percentual de rentabilidade do ativo com base no lucro obtido
- **Rentabilidade do Patrimônio líquido.** Representa o percentual de rentabilidade do capital de cada sócio investido.

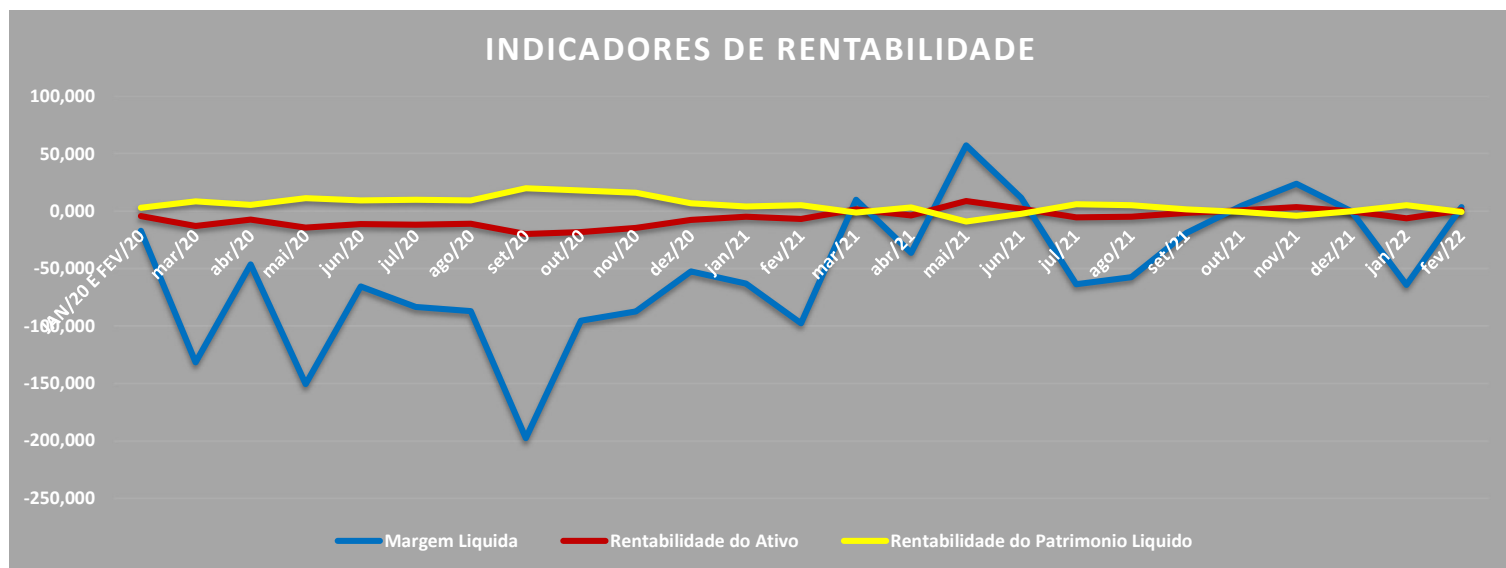
Os índices apresentados neste momento demonstram de forma clara a queda da rentabilidade da empresa e a necessidade evidente da mesma buscar o presente procedimento.

Conforme gráfico abaixo, todos os índices de rentabilidade da empresa caíram a partir de 2018, transformando-os em valores negativos em 2019, o que representa sério período a atividade da empresa.

# 4. ANÁLISE E RESULTADOS ECONÔMICOS

## 4.4. INDICADORES DE RENTABILIDADE

De forma inversa os índices de rentabilidade demonstram uma queda gradual, oriundo principalmente dos constantes prejuízos sofridos no ano de 2020 e no início de 2021.



## 5 – CONCLUSÃO SOBRE O DESEMPENHO DA EMPRESA

A empresa vem apresentando nos últimos três meses substancial redução de seu faturamento, a empresa não teria nesse momento condições de quitar o seu passivo mesmo nas condições apresentadas no plano.

O recurso interposto contra a decisão desse Juízo irá de forma substancial ditar o futuro da empresa, pois se improvido obrigará a mesma de imediato a proceder a quitação de substancial quantia de seu passivo o qual, salvo engano, não teria mínimas condições de arcar.



**GUARDA  
ADVOGADOS ASSOCIADOS**

[WWW.GUARDAADVOGADOS.COM.BR](http://WWW.GUARDAADVOGADOS.COM.BR)  
@GUARDAADV

Av. Nilo Peçanha, 2825, sala 802, Chácara  
das Pedras, Porto Alegre – RS

Fone 51 30126618

# ANEXOS

- CERTIDOES E PESQUISAS FISCAIS