

**GUARDA
ADVOGADOS ASSOCIADOS**



**STEINBRAUCH IND. E COM. DE
CONFECÇÕES LTDA**

Recuperação Judicial nº 5000001-72.2016.8.21.0067

2ª Vara Judicial de São Lourenço do Sul/RS

Relatório de Atividades – Junho/2021

ÍNDICE

Introdução	03
1.1 – Cronograma processual	04
1.2 – Da estrutura societária e organizacional – atividade empresarial	05
1.3 – Resumo processual	06
1.4 – Demandas pendentes de julgamento	08
2 – Plano de recuperação judicial	09
3 – Situação Operacional da empresa	10
3.1 – Quadro de funcionários	11
3.2 – Quadro Econômico	12
3.3 – Credores Submetidos ao Plano	13
3.4 – Endividamento de curto prazo	14
3.5 – Dívidas Fiscais	20
4. Balanços, análises e Índices de Líquidez	15
5. Conclusão final	16

INTRODUÇÃO

- O presente Relatório reúne de forma sintética dados operacionais, financeiros, econômicas e processuais, limitada às informações disponibilizadas, não exaustivas, da Recuperação Judicial da empresa Frigorífico Famile Ltda.
- As informações prestadas pela Administradora Judicial são extraídas da análise dos dados fornecidos pela Recuperanda, bem como de reuniões com os procuradores e representantes da empresa.
- O presente feito de Recuperação Judicial foi proposto em 06/05/2016, tendo sido deferido seu processamento no dia 16/06/2016, estando no próximo slide o cronograma integral dos principais atos realizados.
- Atualmente foi determinado o prazo de 15 dias para que a Recuperanda comprove os Pagamentos, decisão esta que foi alvo de recurso pela recuperanda.
- Até o momento não se tem notícia da realização de qualquer pagamento aos credores vinculados ao feito.

1.1 – CRONOGRAMA PROCESSUAL

DATA	EVENTO	LOCALIZAÇÃO AUTOS
06/05/2016	DISTRIBUIÇÃO FEITO	Evento2 Inic2
16/06/2016	DEFERIMENTO do Processamento da R.J	Evento 3 Desp6
28/11/2016	Publicação Deferimento RJ	Evento 8 email6
28/11/2016	Publicação Edital Art. 7º § 1º LREF	
27/12/2016	Encerramento Prazo Impugnações administrativas	
26/09/2016	Apresentação do Plano	Evento 7 pet 3
22/02/2018	Disponibilização no D.O do Edital do Artigo 7º § 2º LREF	Evento 9 edital12
22/02/2018	Disponibilização no D.O. do Edital do artigo 55 LREF	Evento 9 edital12
24/03/2018	Prazo final para apresentação de objeções	
29/01/2019	Publicação Edital de Convocação de Credores para AGC	Evento 11 edital 3
26/02/2019	AGC 1ª CONVOCAÇÃO – instaurada – suspensa	Evento 11 pet 8
26/03/2019	AGC– continuação	Evento 11 pet 11
29/04/2019	Apresentação aditamento ao plano	Evento 11 pet 18
24/04/2019	AGC– continuação	Evento 11 pet 19
24/05/2019	AGC - Encerramento	Evento 11 pet 21
26/11/2019	SENTENÇA DE CONCESSÃO DO PRJ	Evento 11 Desp24

1.2 – DA ESTRUTURA SOCIETARIA E ORGANIZACIONAL – ATIVIDADE EMPRESARIAL

Em relação a atividade empresarial, ou seja, seu escopo operacional não houve alteração alguma mantendo a Recuperanda como objeto a confecção de peças do vestuário e de roupas profissionais; estamparia e texturização em fios, tecidos e artigos têxteis; comércio e varejista de artigos do vestuário e complementos; atividade de gestão de recursos humanos, apoio administrativo, serviço de assistência em enfermagem, serviços de cozinheira, serviços de copeira, atividades de limpeza em áreas industriais e administrativas e de jardinagem, serviços de portaria, serviços de recepção e telefonista.

Em relação a estrutura societária da empresa, continua idêntica a apresentada no início da recuperação judicial possuindo a seguinte composição social:

Nome Socio	Quota Social	Percentual Societário
Lauthério Pionz Brauch	R\$ 19.000,00	95%
Ivoni Pinz Brauch	R\$ 1.000,00	5%

*alteração social 15/09/2010



1.3 – RESUMO PROCESSUAL

O pedido de Recuperação Judicial da Steinbrauch Ind. E Com. de Confeções Ltda foi ajuizada em 06.05.2016 e teve seu processamento deferido em 16.06.2012.

Após apresentação de Plano de Recuperação Judicial (PRJ) específico, foi o mesmo alvo de objeções por parte de alguns credores, sendo designada, desta forma, assembleias para análise das propostas.

No dia 26.02.2019 foi realizada a Assembleia de credores, em primeira convocação, sendo que foi pedido pelos credores a suspensão da assembleia, com designação de nova data. O pedido foi colocado em votação e por maioria aprovado.

A Assembleia foi retomada no dia 26.03.2019, entretanto, foi solicitado, agora pela devedora, a suspensão para pequenos ajustes com os credores, foi levado a votação e provado por maioria a suspensão. Designada nova data para continuidade dos trabalhos.

No dia 24.04.2019 foi dada continuidade à Assembleia de credores, e novamente solicitada a suspensão da empresa por parte dos credores. Ficando adiada para o dia 24.05.2019.

No dia 29.04.2019 foi protocolado um aditamento ao Plano de Recuperação Consolidado.

1.3 – RESUMO PROCESSUAL

Na continuidade da Assembleia de Credores que ocorreu no dia 24.05.2019 foi aprovado por maioria presente o PRJ apresentado no dia 02/05/2019, com alterações sugeridas no dia.

Em 26/11/2019, foi homologado pelo juízo o PRJ da empresa, iniciando-se a contagem do prazo para pagamento dos credores.

A partir de 27/11/2020, iniciou-se o período de pagamento da dívida aos credores, conforme estipulado no PRJ pela Recuperanda.

Salienta que no entender desse administrador a empresa não esta cumprindo o plano nos termos acordados, visto que compreende que o prazo de início foi o da decisão judicial que concedeu a RJ, como já exposto nestes autos.

Foi determinado pelo Juízo a quo que a Recuperanda comprovasse os pagamentos efetuados no prazo de 15 dias.

A recuperanda interpôs Agravo de Instrumento contra a decisão que mandou comprovar os pagamentos referente ao PRJ.

1.4 – DEMANDAS PENDENTES DE JULGAMENTO

Atendendo a dispositivo sugerido pelo CNJ, especialmente no que se refere a necessidade de identificação de demandas que podem gerar obstáculos no andamento do feito.

Nesta seara não **identificou nenhum incidente eletrônico não julgado.**

2 – DO PLANO DE RECUPERAÇÃO APROVADO

Em breve resumo, temos os seguintes paradigmas a serem observados no que concerne ao cumprimento do PRJ **homologado em 26/11/2019**:

	CLASSE III FINANCEIROS
CARÊNCIA	12 MESES
PRAZO CUMPRIMENTO	60 MESES
PERIODICIDADE PAGAMENTOS	MENSAL
CORREÇÃO	TR
JUROS	6,5%
DESÁGIO	ZERO
REQUISITOS MÍNIMOS	Remessa dados bancários

3 – SITUAÇÃO OPERACIONAL DA EMPRESA

A principal atividade comercial da Recuperanda é a fabricação de vestuário.

3.1 – DO QUADRO DE FUNCIONÁRIOS

Atualmente a empresa possui **22 colaboradores ativos** todos eles celetistas, desconhecendo qualquer prestador de serviço regular sem o devido registro em CTPS, conforme informações relativas ao mês de **MAIO/21**, salientando que entre fevereiro se observou nova redução no quadro funcional da empresa.

Em relação ao adimplemento dos salários dos funcionários ativos, segundo documentos remetidos pela empresa **enviou os comprovantes de pagamento dos funcionários, estes foram adimplidos corretamente.**

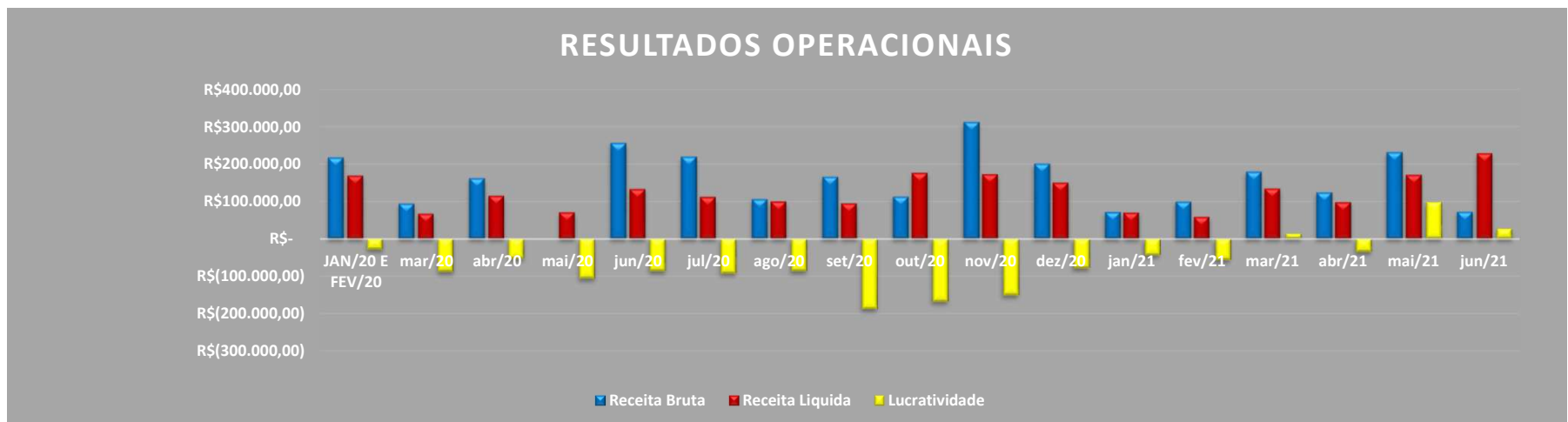


3.2 – DO QUADRO ECONÔMICO

A empresa no mês de **JUNHO/21** teve um faturamento bruto de R\$ 72.264,38 e um LUCRO de R\$ 26.787,66.

Em relação ao acumulado do ano, JANEIRO/21 a **JUNHO/21**, a empresa obteve um faturamento total de R\$ 778.152,56 alcançando um LUCRO de R\$ 1.323,03.

Com vistas a ilustrar os fatos, segue gráfico do desempenho mensal das contas da empresa:



3.3 – CREDORES SUBMETIDOS AO PROCESSO DE REC. JUDICIAL

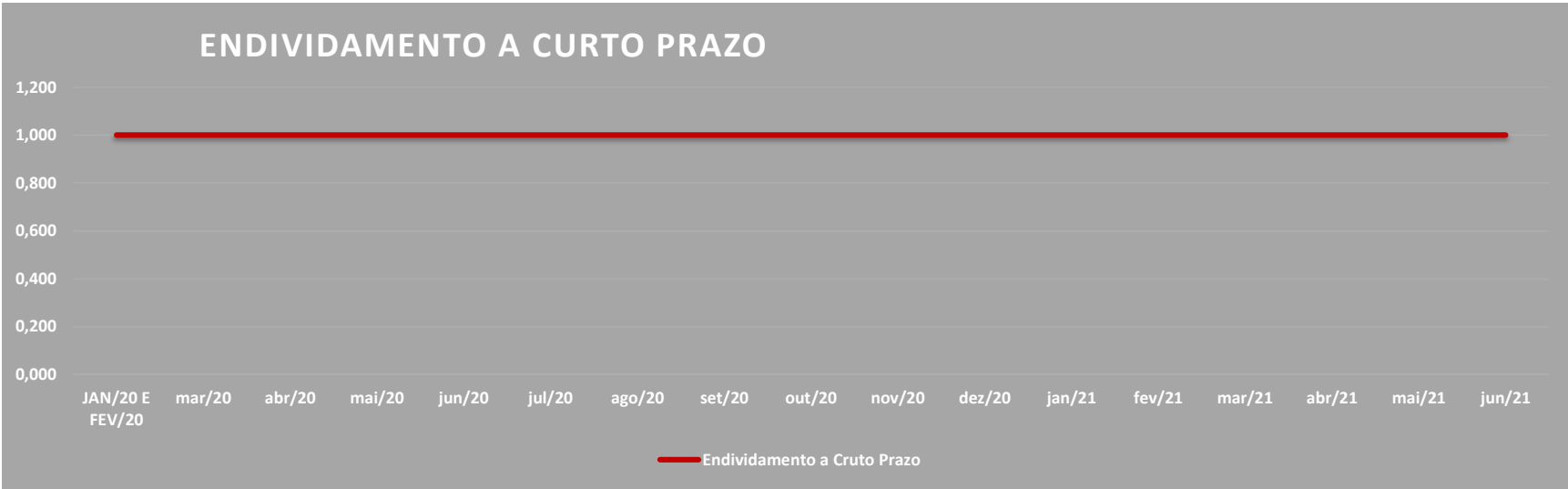
A Recuperanda possui cerca de 5 credores vinculados a sua recuperação por dívidas anteriores a propositura da RJ, que perfazem um total aproximado de R\$ 748.814,87 de passivo, assim distribuídos:

	Nº CREDORES	VALOR	% DO VALOR
CLASSE III QUIROGRAFÁRIO	5	R\$ 748.814,87	100%
TOTAL	5	R\$ 748.814,87	100%



3.4 – ENDIVIDAMENTO DE CURTO PRAZO

Quanto ao endividamento de curto prazo, segue abaixo o gráfico representativo demonstrando estabilidade de longo prazo.



3.5 – DÍVIDAS FISCAIS

No que se refere às dívidas tributárias, foram realizadas pesquisas junto aos sites da Receita Federal, SEFAZ/RS e município de São Lourenço do Sul/RS.

Em relação à pesquisa no site da Receita Federal foi constatado que a empresa possui dívidas fiscais federais inscritas em dívida ativa no valor de R\$ 1.339.393,17, conforme documento em anexo.

No que tange às dívidas Estaduais, foi constatado que a empresa possui dívidas fiscais estaduais inscritas em dívida ativa no valor de R\$ 94.701,44, conforme documento em anexo.

Referente aos tributos municipais, não foi possível verificar no site da Prefeitura de São Lourenço do Sul.

Foi informado pela empresa que o tributo referente ao INSS não vem sendo recolhido desde outubro/20; o COFINS, ICMS e PIS não foi recolhido de **JUNHO/21** .

4. ANÁLISE E RESULTADOS ECONÔMICOS

4.1 BALANCETE MENSAL

Empresa: STEINBRAUCH INDUSTRIA E COMERCIO DE CONFECCOES LTDA
 N.P.J.: 04.421.552/0001-24
 Endereço: RUA BENTO GONCALVES, 812, CENTRO, SAO LOURENCO DO SUL/RS, CEP 96170-000
 Período: 01/01/2021 - 30/06/2021
 Inscrição: Junta Comercial; Data: 11/03/2020

Folha: 0007
 Emissão: 21/07/2021
 Hora: 11:51:57

Empresa: STEINBRAUCH INDUSTRIA E COMERCIO DE CONFECCOES LTDA
 C.N.P.J.: 04.421.552/0001-24
 Período: 01/01/2021 - 30/06/2021

Folha: 0001
 Número Livro: 0001
 Emissão: 21/07/2021
 Hora: 11:53:16

BALANCETE

Código	Classificação	Descrição da conta	Saldo Anterior	Débito	Crédito	Saldo Atual
830	4.2.1.06.019	PROPAGANDA E PUBLICIDADE	0,00	6.553,29	0,00	6.553,29D
329	4.2.2	DESPESAS ADMINISTRATIVAS	0,00	59.493,28	0,00	59.493,28D
330	4.2.2.01	DESPESAS COM PESSOAL	0,00	9.860,00	0,00	9.860,00D
332	4.2.2.01.002	PRÓ-LABORE	0,00	660,00	0,00	660,00D
336	4.2.2.01.006	INSS	0,00	14.064,90	0,00	14.064,90D
345	4.2.2.03	IMPOSTOS, TAXAS E CONTRIBUIÇÕES	0,00	1.382,46	0,00	1.382,46D
349	4.2.2.03.004	IPVA	0,00	11.353,50	0,00	11.353,50D
350	4.2.2.03.005	TAXAS DIVERSAS	0,00	1.274,35	0,00	1.274,35D
351	4.2.2.03.006	IOF	0,00	54,59	0,00	54,59D
838	4.2.2.03.011	DESPESA NÃO DEDUTÍVEIS	0,00	35.868,38	0,00	35.868,38D
353	4.2.2.04	DESPESAS GERAIS	0,00	84,56	0,00	84,56D
318	4.2.2.04.001	COPIA COZINHA E REFEITÓRIO	0,00	1.947,72	0,00	1.947,72D
360	4.2.2.04.004	MATERIAL DE HIGIENE E LIMPEZA	0,00	11.297,50	0,00	11.297,50D
361	4.2.2.04.005	SERVIÇOS CONTÁBEIS	0,00	10.800,00	0,00	10.800,00D
364	4.2.2.04.008	DESPESAS ADVOCATÍCIAS	0,00	121,40	0,00	121,40D
365	4.2.2.04.009	DESPESAS CARTÓRIO	0,00	1.901,40	0,00	1.901,40D
528	4.2.2.04.012	DESPESAS COM INTERNET	0,00	4.781,00	0,00	4.781,00D
715	4.2.2.04.013	PROCESSAMENTO DE DADOS/SOFTWARE/PROGRAMAS	0,00	4.934,40	0,00	4.934,40D
834	4.2.2.04.016	BENS NÃO IMOBILIZÁVEIS	0,00	49.595,28	288,80	49.306,48D
449	4.3	RESULTADO FINANCEIRO	0,00	49.595,28	288,80	49.306,48D
430	4.3.1	RECEITAS FINANCEIRAS	0,00	0,00	288,80	288,80C
431	4.3.1.01	JUROS E DESCONTOS	0,00	0,00	0,34	0,34C
434	4.3.1.01.003	DESCONTOS FINANCEIROS OBTIDOS	0,00	0,00	170,47	170,47C
823	4.3.1.01.006	JUROS RECEBIDOS	0,00	0,00	117,99	117,99C
878	4.3.1.01.007	DIVIDENDOS RECEBIDOS	0,00	49.595,28	0,00	49.595,28D
357	4.3.2.01	DESPESAS FINANCEIRAS	0,00	6.311,27	0,00	6.311,27D
352	4.3.2.01.001	MULTAS DE MORA	0,00	0,69	0,00	0,69D
371	4.3.2.01.005	DESCONTO CONCEDIDOS	0,00	41.304,91	0,00	41.304,91D
372	4.3.2.01.006	JUROS DE MORA	0,00	0,17	0,00	0,17D
374	4.3.2.01.008	JUROS E COMISSÕES BANCÁRIAS	0,00	1.978,24	0,00	1.978,24D
525	4.3.2.01.010	BANCÁRIAS	0,00	1.978,24	0,00	1.978,24D

RESUMO DO BALANCETE

ATIVO	1.025.616,31D	3.647.350,35	3.321.681,36	1.351.285,30D
PASSIVO	1.025.616,31C	1.528.152,93	1.852.498,89	1.349.962,27C
CONTAS DE RESULTADO - RECEITAS	0,00	243.331,10	1.002.334,81	759.003,71C
CONTAS DE RESULTADOS - CUSTOS E DESPESAS	0,00	2.438.833,88	1.681.153,20	757.680,80D
CONTAS DE AJUSTAMENTO	0,00	0,00	0,00	0,00
ATIVO TRANSITÓRIO	0,00	0,00	0,00	0,00
PASSIVO TRANSITÓRIO	0,00	0,00	0,00	0,00
CONTAS DEVEDORAS	1.025.616,31D	6.086.184,23	5.002.834,56	2.108.965,98D
CONTAS CREDORAS	1.025.616,31C	1.771.484,03	2.854.833,70	2.108.965,98C
RESULTADO DO MES	0,00	757.680,68	759.003,71	1.323,03C
RESULTADO DO EXERCÍCIO	0,00	757.680,68	759.003,71	1.323,03C

LAUTHERIC BRAUCH
 EMPRESARIO
 CPF: 522.839.500-82

SILVANA GEHRKE SPIERING
 Reg. no CRC - RS sob o No. RS062022/08
 CPF: 900.365.810-20

DEMONSTRAÇÃO DO RESULTADO DO EXERCÍCIO EM 30/06/2021

Descrição	Saldo Atual
RECEITA VENDA DE MERCADORIA	778.152,56
VENDA DE PRODUTOS	745.439,70
VENDA DE MERCADORIAS	32.712,86
RECEITA PRESTACÃO DE SERVIÇO	224.182,25
SERVIÇOS PRESTADOS	224.182,25
(-) CANCELAMENTOS E DEVOLUÇÕES	0,00
(-) IMPOSTOS SOBRE VENDAS E SERVIÇOS	(126.686,83)
(-) ICMS	(4.482,49)
(-) ISS	(77.145,31)
(-) COFINS	(16.748,28)
(-) PIS	(18.268,23)
(-) INSS RECEITA BRUTA	(18.268,23)
(-) RECEITA OPERACIONAL LÍQUIDA	759.003,71
COMPRA DE MATERIAIS	(296.434,87)
CUSTOS DOS PRODUTOS VENDIDOS	171.682,11
DEBITO ICMS ANTECIPAÇÃO AO ENTRAR NO ESTADO	(937,62)
(-) CREDITO ICMS ANTECIPAÇÃO AO ENTRAR NO ESTADO	150,19
COMPRA DE MATERIAL PRIMA	(623.771,62)
COMPRA DE MATERIAL DE EMBALAGEM	(5.855,90)
AQUISIÇÃO DE FRETES SOBRE PRODUTO	(4.977,92)
DEVOLUÇÃO COMPRA PARA INDUSTRIALIZAÇÃO	30.629,78
AQUISIÇÃO DE FRETE S/MATERIAIS DIVERSOS	(201,43)
(-) PIS S/COMPRA DE MATERIA PRIMA	11.408,17
(-) COFINS S/COMPRA DE MATERIA PRIMA	52.546,74
(-) ICMS S/COMPRA DE MATERIA PRIMA	78.523,06
ICMS S/DEVOLUÇÃO DE COMPRAS	(3.675,56)
(-) CREDITO PIS A RECUPERAR S/ATIVO IMOBILIZADO	8,05
(-) CREDITO COFINS A RECUPERAR S/ATIVO IMOBILIZADO	37,08
CUSTO DOS SERVIÇOS PRESTADOS	(13.239,47)
COMPRA DE INSUMOS UTILIZADOS NA PRESTACÃO DE SERVIÇO	(8.102,10)
AQUISIÇÃO DE FRETE S/MATERIAL UTILIZADO NA PRESTACÃO DE SERVIÇO	(419,05)
COMPRA DE MATERIAIS UTILIZADOS NA PRESTACÃO DE SERVIÇO	(3.859,78)
AQUISIÇÃO DE FRETE S/INSUMOS DA ATIVIDADE SERVIÇOS	(858,54)
CHV	(27.657,80)
CUSTOS DAS MERCADORIAS VENDIDAS	(516,27)
COMPRA DE MERCADORIAS PARA REVENDA	(26.634,10)
AQUISIÇÃO DE FRETES SOBRE MERCADORIAS	(1.115,02)
(-) ICMS S/COMPRA DE MERCADORIAS	607,59
CUSTOS DE FABRICAÇÃO - PROD INDUSTRIAL	(50.691,75)
DEPRECIACÕES E AMORTIZACÕES	(2.403,48)
ÁGUA E ESGOTO	(1.315,26)
ENERGIA ELÉTRICA	(19.041,21)
MANUTENÇÃO E CONSERVAÇÃO	(10.852,80)
ALUGUEL MÁQUINAS	(17.379,00)
DESPESA COM PESSOAL - PROD INDUSTRIAL	(207.186,95)
SALÁRIOS E ORDENADOS	(155.113,73)
FÉRIAS	(12.210,13)
INSS	(25.166,38)
FGTS	(14.378,28)
INDENIZACÕES E AVISO PRÉVIO	(130,11)
ASSISTÊNCIA MÉDICA E SOCIAL	(188,32)
GASTOS GERAIS DE FABRICAÇÃO - PROD INDUSTRIAL	(2.442,22)
COMPRA DE MATERIAL DE CONSUMO	(789,46)

SAO LOURENCO DO SUL, 21 de Julho de 2021

Sistema licenciado para SILVANA GEHRKE SPIERING

4. ANÁLISE E RESULTADOS ECONÔMICOS

4.1 BALANCETE MENSAL

Empresa: STEINBRAUCH INDUSTRIA E COMERCIO DE CONFECCOES LTDA
C.N.P.J.: 04.421.552/0001-24
Período: 01/01/2021 - 30/06/2021

Folha: 0000
Número Livro: 0001
Emissão: 21/07/2021
Hora: 11:53:16

Empresa: STEINBRAUCH INDUSTRIA E COMERCIO DE CONFECCOES LTDA
C.N.P.J.: 04.421.552/0001-24
Período: 01/01/2021 - 30/06/2021

Folha: 0001
Número Livro: 21/07/2021
Emissão: 11:53:16
Hora: 11:53:16

DEMONSTRAÇÃO DO RESULTADO DO EXERCÍCIO EM 30/06/2021

Descrição	Saldo Atual
GASTOS GERAIS DE FABRICAÇÃO - PROD INDUSTRIAL	(2.442,22)
ICMS DIFERENCIAL DE ALIQUOTA	(1.652,76)
(=) RESULTADO OPERACIONAL BRUTO	161.350,65
DESPESAS GERAIS	(51.227,86)
COMISSÕES	(6.733,18)
FRETES E CARRETOS	(2.854,98)
MANUTENÇÃO DE VEÍCULOS	(3.485,38)
DESPESAS COM VIAGENS	(1.027,14)
PEDÁGIO	(1.414,28)
MANUTENÇÃO E REPARO	(4.173,48)
DESPESAS POSTAIS E TELEGRÁFICAS	(401,42)
DEPRECIÇÕES E AMORTIZAÇÕES	(7.033,32)
SERVIÇOS PRESTADOS POR TERCEIROS	(628,68)
SEGUROS	(3.399,88)
DESPESAS TELEFONICAS	(2.310,26)
MATERIAL DE ESCRITÓRIO	(3.463,89)
COMBUSTÍVEL E LUBRIFICANTES	(6.902,89)
OUTRAS DESPESAS	(1.745,79)
PROPAGANDA E PUBLICIDADE	(6.553,29)
DESPESAS COM PESSOAL	(9.560,00)
PRÓ-LABORE	(8.900,00)
INSS	(660,00)
IMPOSTOS, TAXAS E CONTRIBUIÇÕES	(14.064,90)
IPVA	(1.382,46)
TAXAS DIVERSAS	(11.353,50)
IOF	(1.274,35)
DESPESA NÃO DEDUTÍVEIS	(54,59)
DESPESAS GERAIS	(35.868,38)
COPA COZINHA E REFEITÓRIO	(84,96)
MATERIAL DE HIGIENE E LIMPEZA	(1.947,72)
SERVIÇOS CONTÁBEIS	(11.297,50)
DESPESAS ADVOCATÍCIAS	(10.800,00)
DESPESAS CARTÓRIO	(121,40)
DESPESAS COM INTERNET	(1.901,40)
PROCESSAMENTO DE DADOS/SOFTWARE/PROGRAMAS	(4.781,00)
BENS NÃO IMOBILIZÁVEIS	(4.934,40)
RECEITAS FINANCEIRAS	288,80
DESCONTOS FINANCEIROS OBTIDOS	0,34
JUROS RECEBIDOS	170,47
DIVIDENDOS RECEBIDOS	117,99
DESPESAS FINANCEIRAS	(49.595,28)
MULTAS DE MORA	(6.311,27)
DESCONTO CONCEDIDOS	(0,69)
JUROS DE MORA	(41.304,91)
JUROS E COMISSÕES BANCÁRIAS	(0,17)
BANCÁRIAS	(1.978,24)
OUTRAS RECEITAS OPERACIONAIS	0,00
RECEITAS NÃO OPERACIONAIS	0,00
DESPESAS NÃO OPERACIONAIS	0,00

DEMONSTRAÇÃO DO RESULTADO DO EXERCÍCIO EM 30/06/2021

Descrição	Saldo Atual
RESULTADO ANTES DO IR E CSL	1.323,03
PROVISÕES PARA IR E CSL	0,00
LUCRO LÍQUIDO DO EXERCÍCIO	1.323,03
SAO LOURENÇO DO SUL, 21 de Julho de 2021	
LAUTHERIO PINZ BRAUCH EMPRESÁRIO CPF: 522.839.500-82	SILVANA GEHRKE SPIERING Reg. no CRC - RS job o No. R5062022/08 CPF: 900.365.810-20

SAO LOURENÇO DO SUL, 21 de Julho de 2021

Sistema licenciado para SILVANA GEHRKE SPIERING

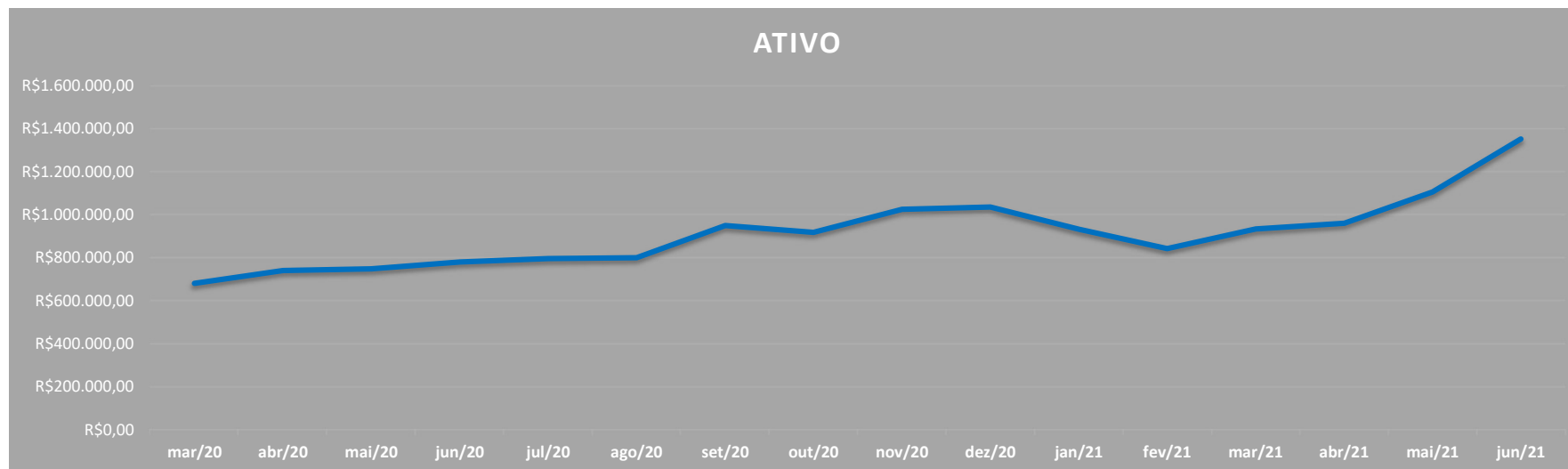
Sistema licenciado para SILVANA GEHRKE SPIERING

4. ANÁLISE E RESULTADOS ECONÔMICOS

4.1 BALANCETE MENSAL

ANÁLISE DE ATIVOS

O valor do ativo registrado na contabilidade para o mês de **JUNHO/21** foi de R\$ 1.351.285,30 cerca de R\$ 246.032,68 maior que no mês anterior advindo principalmente do item duplicatas a receber que teve um incremento de praticamente 70 mil reais.



4. ANÁLISE E RESULTADOS ECONÔMICOS

4.1 BALANCETE MENSAL

ANÁLISE DO PASSIVO

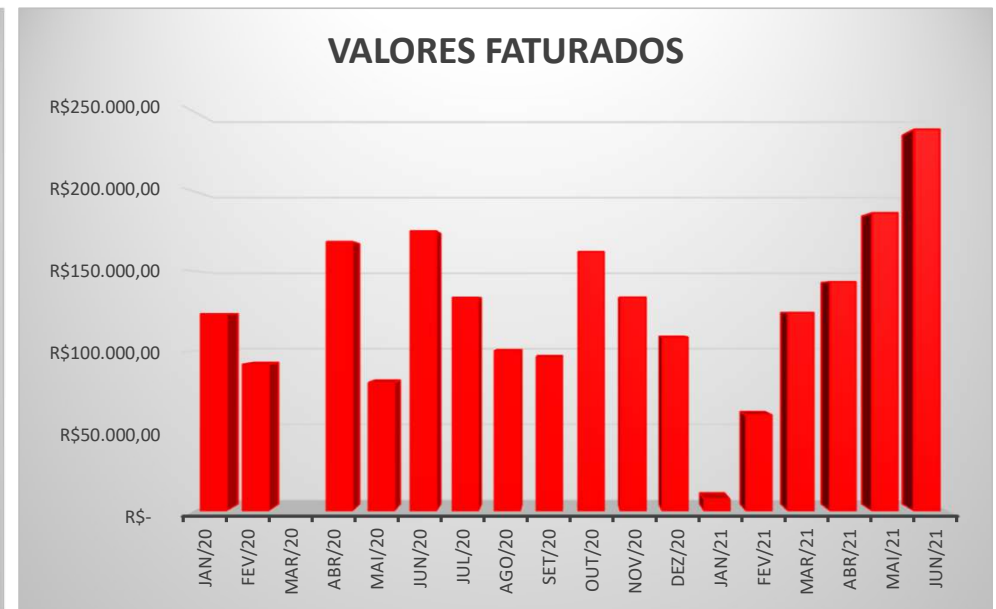
O valor do passivo registrado na contabilidade para o mês de **JUNHO/21** foi de R\$ 1.349.962,27 cerca de R\$ 219.245,02 oriundos do aumento do endividamento fiscal.



4. ANÁLISE E RESULTADOS ECONÔMICOS

4.2 OPERAÇÃO E NEGÓCIO

A empresa informou a produtividade referente ao mês de **JUNHO/21** o qual apresentou um aumento significativo em relação ao mês anterior, tanto em quantitativos fabricados quanto em valores faturados.



4. ANÁLISE E RESULTADOS ECONÔMICOS

4.3 ÍNDICES DE LIQUIDEZ

INDICADORES DE LIQUIDEZ

Em subitens tal indicativo foi analisado em 4 etapas, quais sejam:

- **Liquidez Corrente:** tem por objetivo analisar as condições de pagamento das dívidas no curto prazo.
- **Liquidez Seca:** tem por objetivo analisar as condições de pagamento das dívidas no curto prazo, mas exclui o item estoques no qual estão muitas vezes valorizados eis que não aplicado índices de depreciação e outros fatores econômicos;
- **Liquidez Geral:** Analisa as condições de pagamento das dívidas no longo prazo;
- **Endividamento:** Apresenta o grau de endividamento de uma empresa frente ao seu capital próprio.

Por se tratar de recuperação recente, tais números devem ser analisados de forma superficial visto que ainda é cedo para se apurar de fato os efeitos da RJ sobre as contas da empresa.

Apurar a liquidez de uma empresa gera ao observador um quadro de análise momentânea da condição do negócio e não demonstrar efetivamente o problema de longo prazo.

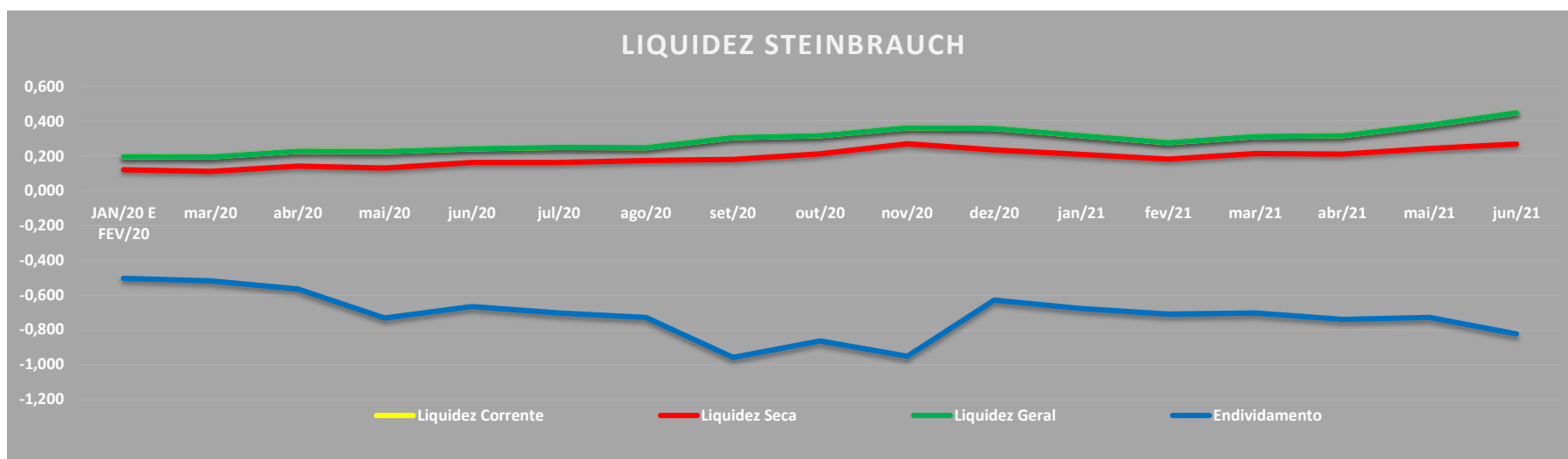
É esta a razão da apresentação deste breve relatório em 3 índices, permitindo assim uma visão mais global dos negócios, o qual será complementado pelos dados abaixo.

4. ANÁLISE E RESULTADOS ECONÔMICOS

4.3 ÍNDICES DE LIQUIDEZ

De forma geral a empresa vem mantendo seus índices de liquidez estáveis, mesmo em ano de pandemia fato este também comprovado pela manutenção do índice de endividamento.

Salienta apenas que os índices apresentados estão abaixo do ideal para uma empresa saudável.



4. ANÁLISE E RESULTADOS ECONÔMICOS

4.4. INDICADORES DE RENTABILIDADE

INDICADORES DE RENTABILIDADE

Em subitens tal indicativo foi analisado em 3 etapas, quais sejam:

- **Margem Líquida.** Representa qual o percentual líquido de lucro que a empresa obtém por cada unidade vendida;
- **Rentabilidade do ativo.** Representa o percentual de rentabilidade do ativo com base no lucro obtido
- **Rentabilidade do Patrimônio líquido.** Representa o percentual de rentabilidade do capital de cada sócio investido.

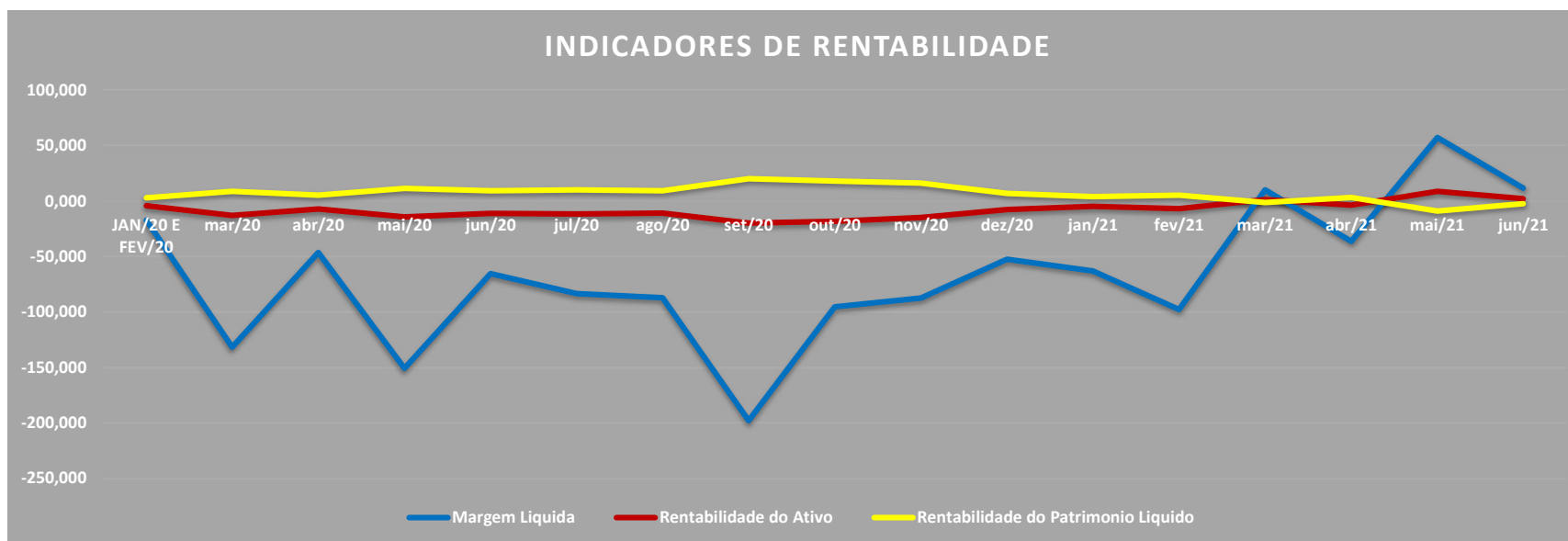
Os índices apresentados neste momento demonstram de forma clara a queda da rentabilidade da empresa e a necessidade evidente da mesma buscar o presente procedimento.

Conforme gráfico abaixo, todos os índices de rentabilidade da empresa caíram a partir de 2018, transformando-os em valores negativos em 2019, o que representa sério período a atividade da empresa.

4. ANÁLISE E RESULTADOS ECONÔMICOS

4.4. INDICADORES DE RENTABILIDADE

De forma inversa os índices de rentabilidade demonstram uma queda gradual, oriundo principalmente dos constantes prejuízos sofridos no ano de 2020 e no início de 2021.



5 – CONCLUSÃO SOBRE O DESEMPENHO DA EMPRESA

A empresa tem tido leve melhora no advindo principalmente das receitas auferidas pela mesma que tiveram um incremento interessante a partir do segundo semestre de 2020.

Todavia, tais resultados não significaram uma melhora na lucratividade final da empresa, empurrando a mesma para patamares indesejáveis.

Quanto ao feito o Juízo determinou a empresa que em 15 dias apresente comprovação do pagamento dos créditos em atraso.

Há recurso interposto sem análise de efeito suspensivo.



**GUARDA
ADVOGADOS ASSOCIADOS**

WWW.GUARDAADVOGADOS.COM.BR
@GUARDAADV

Av. Nilo Peçanha, 2825, sala 802, Chácara
das Pedras, Porto Alegre – RS

Fone 51 30126618

ANEXOS

- CERTIDOES E PESQUISAS FISCAIS