

**RELATÓRIO MENSAL DE ATIVIDADES
OUTUBRO/2020**

STEINBRAUCH IND. E COM. DE CONFECÇÕES LTDA

PROCESSO RJ nº 5000001-72.2016.8.21.0067

Data da Distribuição = 06.05.2016

Data do Deferimento = 16.06.2016

Data da Concessão da RJ = 26.11.2019

Juízo = 2ª Vara Judicial de São Lourenço do Sul/RS

Link para pesquisa: <https://www.guardadvogados.com.br/novo/steinbrauch-industria-e-comercio-de-confeccoes-ltda-epp/>

Último documento que serviu de base para o presente relatório foi **entregue em 23/11/20 pela Recuperanda.**

INTRODUÇÃO

O presente Relatório reúne de forma sintética as informações operacionais, financeiras, econômicas e processuais, limitada às informações disponibilizadas, não exaustivas, da Recuperação Judicial da empresa STEINBRAUCH IND. E COM. DE CONFECÇÕES LTDA.

As informações prestadas pela Administradora Judicial são extraídas da análise dos dados fornecidos mensalmente pela Recuperanda, bem como de reuniões com os procuradores e representantes da empresa.

1. DA ESTRUTURA SOCIETARIA e ORGANIZACIONAL - ATIVIDADE EMPRESARIAL


Em relação a atividade empresarial, ou seja, seu escopo operacional não houve alteração alguma mantendo a Recuperanda como objeto a confecção de peças do vestuário e de roupas profissionais; estamparia e texturização em fios, tecidos e artigos têxteis; comércio e varejista de artigos do vestuário e complementos;

atividade de gestão de recursos humanos, apoio administrativo, serviço de assistência em enfermagem, serviços de cozinha, serviços de copeira, atividades de limpeza em áreas industriais e administrativas e de jardinagem, serviços de portaria, serviços de recepção e telefonista.

Em relação a estrutura societária da empresa, continua idêntica a apresentada no início da recuperação judicial possuindo a seguinte composição social:

Nome Socio	Quota Social	Percentual Societário
Lauthério Pinz Brauch	R\$ 19.000,00	95 %
Ivoni Pinz Brauch	R\$ 1.000,00	5 %

*alteração social 15/09/2010



2. RESUMO DO PROCESSO

O pedido de Recuperação Judicial da Steinbrauch Ind. E Com. de Confecções Ltda foi ajuizada em 06.05.2016 e teve seu processamento deferido em 16.06.2012.

Após apresentação de Plano de Recuperação Judicial (PRJ) específico, foi o mesmo alvo de objeções por parte de alguns credores, sendo designada, desta forma, assembleias para análise das propostas.

No dia 26.02.2019 foi realizada a Assembleia de credores, em primeira convocação, sendo que foi pedido pelos credores a suspensão da assembleia, com designação de nova data. O pedido foi colocado em votação e por maioria aprovado.

A Assembleia foi retomada no dia 26.03.2019, entretanto, foi solicitado, agora pela devedora, a suspensão para pequenos ajustes com os credores, foi levado a votação e provado por maioria a suspensão. Designada nova data para continuidade dos trabalhos.

No dia 24.04.2019 foi dada continuidade à Assembleia de credores, e novamente solicitada a suspensão da empresa por parte dos credores. Ficando adiada para o dia 24.05.2019.

No dia 29.04.2019 foi protocolado um aditamento ao Plano de Recuperação Consolidado.

Na continuidade da Assembleia de Credores que ocorreu no dia 24.05.2019 foi aprovado por maioria presente o PRJ apresentado no dia 02/05/2019, com alterações sugeridas no dia.

Em 26/11/2019, foi homologado pelo juízo o PRJ da empresa, iniciando-se a contagem do prazo para pagamento dos credores.

A partir de 27/11/2020, iniciou-se o período de pagamento da dívida aos credores conforme estipulado no PRJ.

3. QUADRO RESUMO DO PRJ APROVADO

Em breve resumo, temos os seguintes paradigmas a serem observados no que concerne ao cumprimento do PRJ homologado dia 26/11/2019:

	CLASSE III FINANCEIROS
CARÊNCIA	12 MESES
PRAZO CUMPRIMENTO	60 MESES
PERIODICIDADE PAGAMENTOS	MENSAL
CORREÇÃO	TR
JUROS	6,5%
DESÁGIO	ZERO
REQUISITOS MÍNIMOS	Remessa dados bancários

4. SITUAÇÃO ATUAL DA EMPRESA

A principal atividade comercial da Recuperanda é a fabricação de vestuário.

A- FUNCIONÁRIOS

Atualmente a empresa possui 20 funcionários ativos, informações relativas ao mês de **OUTUBRO/20**.

A seguir apresenta gráfico com a evolução do número de empregados ativos e vinculados a empresa, apresentando uma redução em relação ao mês.



Em relação ao adimplemento dos salários dos funcionários ativos, segundo documentos remetidos pela empresa, **estes tiveram seus vencimentos adimplidos de forma pontual no mês de OUTUBRO/20**.

B- ECONÔMICA

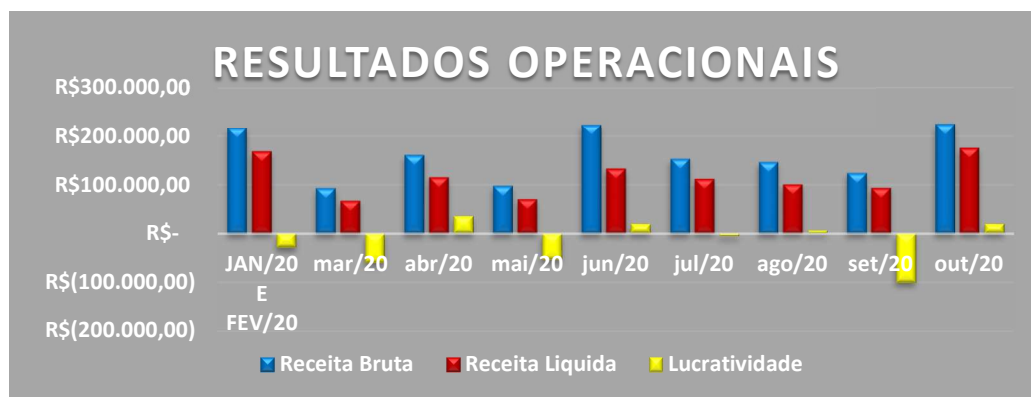
A empresa no mês de **OUTUBRO/20** teve uma receita de R\$ 223.884,79 com um LUCRO contábil de R\$ 19.413,40.



G U A R D A

 ADVOGADOS ASSOCIADOS

Já no acumulando do ano, JAN/20 a **OUTUBRO/20**, a empresa obteve um faturamento bruto de R\$ 1.444.163,67 e um PREJUÍZO acumulado de R\$ 168.253,04.



C- CREDORES DA RJ

A Recuperanda possui cerca de 5 credores vinculados a sua recuperação por dívidas anteriores a propositura da RJ, que perfazem um total aproximado de R\$ 748.814,87 de passivo, assim distribuídos:

	Nº CREDORES	VALOR	% DO VALOR
CLASSE III QUIROGRAFÁRIO	5	R\$ 748.814,87	100%
TOTAL	5	R\$ 748.814,87	100%



Quanto ao endividamento de curto prazo, segue abaixo o gráfico representativo demonstrando estabilidade de longo prazo



D- FISCAL

No que se refere às dívidas tributarias, foram realizadas pesquisas junto aos sites da Receita Federal, SEFAZ/RS e município de São Lourenço do Sul/RS.

Em relação à pesquisa no site da Receita Federal foi constatado que a empresa possui dívidas fiscais federais inscritas em dívida ativa no valor de R\$ 931.680,14, conforme documento em anexo.



GUARDA
ADVOGADOS ASSOCIADOS

No que tange às dívidas Estatuais, foi constatado que a empresa possui dívidas fiscais estaduais inscritas em dívida ativa no valor de R\$ 12.910,14, conforme documento em anexo.

Referente aos tributos municipais, não foi possível verificar no site da Prefeitura de São Lourenço do Sul.

No que se refere ao pagamento mensal dos tributos a empresa apresentou os comprovantes de quitação referente aos tributos vencidos em **OUTUBRO/20**.

**5. ANÁLISE E RESULTADOS ECONÔMICOS ITEM 2.2.5 - ART. 2º
RECOMENDAÇÃO 72/2020**

A- BALANÇO PATRIMONIAL

G U A R D A

ADVOGADOS ASSOCIADOS

Empresa: **STEINBRAUCH INDUSTRIA E COMERCIO DE CONFECCOES LTDA**
 C.N.P.J.: 04.421.552/0001-24
 Período: 01/01/2020 - 31/10/2020

Folha: 0001
 Emissão: 23/11/2020
 Hora: 08:19:10

BALANCETE

Código	Classificação	Descrição da conta	Saldo Anterior	Débito	Crédito	Saldo Atual
1	1	ATIVO				
2	1.1	ATIVO CIRCULANTE				
3	1.1.1	DISPONÍVEL				
4	1.1.1.01	CAIXA	406.919,68D	3.321.604,73	3.129.948,29	598.576,12D
5	1.1.1.01.001	CAIXA GERAL	62.425,37D	1.700.445,30	1.711.023,06	51.847,61D
			62.425,37D	353.544,71	348.781,64	67.188,44D
			62.425,37D	353.544,71	348.781,64	67.188,44D
7	1.1.1.02	BANCOS CONTA MOVIMENTO	0,00	1.346.900,59	1.362.241,42	15.340,83C
9	1.1.1.02.002	SICREDI	0,00	1.346.900,59	1.362.241,42	15.340,83C
12	1.1.2	CLIENTES				
13	1.1.2.01	DUPLICATAS A RECEBER	181.000,40D	831.930,55	738.262,48	274.668,47D
642	1.1.2.01.001	ABASTECEDORA DE COMBUSTIVEIS PILLON LTDA	181.000,40D	831.930,55	738.262,48	274.668,47D
1081	1.1.2.01.001	ABASTECEDORA DE COMBUSTIVEIS VISCONDE DE MAUA LTI	2.142,67D	0,00	2.142,67	0,00
600	1.1.2.01.001	ABASTECEDORA MANIA LTDA	0,00	4.137,20	2.137,20	2.000,00D
630	1.1.2.01.001	ALVORADA SISTEMAS AGRICOLAS	0,00	3.615,20	3.051,70	563,50D
1069	1.1.2.01.001	ANGELA KLUMB SCHNEID AGROPECUARIA	0,00	1.100,00	700,00	400,00D
643	1.1.2.01.001	ASSOCIAÇÃO COM E INDUSTRIAL DE SÃO LOURENÇO DO SUL	0,00	1.657,36	0,00	1.657,36D
644	1.1.2.01.001	ASSOCIAÇÃO MOVIMENTO SOLIDARIO COLM	400,00D	0,00	400,00	0,00
645	1.1.2.01.001	BETTIN & FONSECA COMERCIO DE TRANSPORTES	1.366,34D	0,00	1.366,34	0,00
1035	1.1.2.01.001	BIERHALS E FLORISBAL INFORMATICA LTDA	1.533,34D	0,00	1.533,34	0,00
646	1.1.2.01.001	BOM PRATO REFEIÇÕES INDUSTRIAIS LTDA ME	0,00	6.324,70	1.115,50	5.209,20D
725	1.1.2.01.001	CALCADOS BEIRA RIO S/A	1.569,16D	0,00	1.569,16	0,00
647	1.1.2.01.001	CERQUINHA PRODUC E COM DE SEMENTES LTDA	0,00	66.143,13	60.921,63	5.221,50D
648	1.1.2.01.001	CLEBER IRAJA LUZ CARDOSO	1.000,00D	0,00	1.000,00	0,00
649	1.1.2.01.001	COMERCIAL SUL DIESEL LTDA	60.000,00D	0,00	0,00	60.000,00D
1012	1.1.2.01.001	CONDOMÍNIO RESIDENCIAL VIVENDAS DA BARONESA	1.148,33D	0,00	1.148,33	0,00
608	1.1.2.01.001	COQUEIRO COMBUSTIVEIS E SERVICOS LTDA	0,00	3.469,59	2.433,63	1.035,96D
629	1.1.2.01.001	DAGOBERTO BARCELLOS S/A	0,00	37.317,50	21.367,50	15.950,00D
650	1.1.2.01.001	DALEMICO VICTOR DAL BEH	3.257,70D	6.079,39	9.337,09	0,00
856	1.1.2.01.001	DECORREIAS PRODUTOS DE BORRACHA LTDA EPP	5.790,00D	0,00	5.790,00	0,00
651	1.1.2.01.001	DEJANIR CAZARE BORGES E CIA LTDA	0,00	6.294,32	4.831,12	1.463,20D
652	1.1.2.01.001	DÍAS CAMARGO INFORMATICA LTDA - RCM SISTEMASS E DE	2.160,25D	2,61	2.162,86	0,00
653	1.1.2.01.001	DDONIS A HARTEH	725,86D	0,00	725,86	0,00
654	1.1.2.01.001	E V BARROS	1.793,34D	0,00	1.793,34	0,00
1072	1.1.2.01.001	FABIO SCHULZ MORALES	1.014,34D	0,00	1.014,34	0,00
655	1.1.2.01.001	FABIO SCHULZ MORALES	0,00	505,60	255,60	250,00D
655	1.1.2.01.001	FEHKS PADARIA E CONFITARIA LTDA	1.698,00D	0,00	1.698,00	0,00
1024	1.1.2.01.001	FITA AZUL COMERCIO DE DIESEL LTDA	0,00	6.956,63	4.683,63	2.273,00D
656	1.1.2.01.001	FLAVIO GAUTERIO DIAS & CIA LTDA	1.980,00D	0,00	1.980,00	0,00
1013	1.1.2.01.001	FRIGORIFICO ESPINILHO	0,00	3.802,28	2.566,58	1.235,70D
657	1.1.2.01.001	GUILHERME SILVA SALVADOR	739,46D	4.621,30	4.455,86	904,90D
658	1.1.2.01.001	HAMILTON CESAR DUARTE BARRETO	2.608,44D	7.078,50	9.686,94	0,00
1054	1.1.2.01.001	HERMES SPEROTTO	0,00	1.125,94	0,00	1.125,94D
825	1.1.2.01.001	HUGO DOS SANTOS MARQUES	6.496,00D	0,00	6.496,00	0,00
601	1.1.2.01.001	IR NEUTZLING LTDA	0,00	161.726,13	83.179,92	78.546,21D
606	1.1.2.01.001	INSTITUTO EDUC. LUIZ DE CAMOES LTDA	0,00	7.591,75	5.597,65	1.994,10D
660	1.1.2.01.001	J C FORGEARINI & CIA LTDA	2.919,56D	0,00	2.919,56	0,00
858	1.1.2.01.001	JOAO MARCUS GADONSKI AVILA	0,00	3.766,37	2.192,34	1.574,03D
827	1.1.2.01.001	JOSAPAR JOAQUIM OLIVEIRA S/A PARTICIPACOES - V.P.	0,00	38.449,95	36.333,45	2.116,50D
1073	1.1.2.01.001	JOSE POSSAMAI NIETO	0,00	988,53	998,00	9,47C
661	1.1.2.01.001	JR MOTO PEÇAS LTDA	955,00D	0,00	955,00	0,00
662	1.1.2.01.001	LELIO HARTEHROBE ME	1.764,36D	0,00	1.764,36	0,00
571	1.1.2.01.001	LEONARDO KNUTH DA ROSA	0,00	4.845,50	3.731,85	1.113,65D
593	1.1.2.01.001	LIANE GEHRKE MARTH	1.455,00D	6.427,25	7.288,58	593,67D
663	1.1.2.01.001	LOG 2M TRANSPORTES LTDA	1.610,80D	0,00	1.610,80	0,00
1044	1.1.2.01.001	LOJAS FRANK MATERIAL DE CONSTRUCAO LTDA	0,00	1.485,00	742,50	742,50D
1074	1.1.2.01.001	LUCAS CASARIN FERREIRA	0,00	1.627,63	0,00	1.627,63D
625	1.1.2.01.001	LUIS AERTON MACHADO	333,34D	2.000,00	2.333,34	0,00
855	1.1.2.01.001	MARTINE RADOATZ BAGER	0,00	1.426,68	643,00	783,68D
1052	1.1.2.01.001	MICHEL DE MOURA SODRE E CIA LTDA ME	0,00	5.138,62	3.419,09	1.719,53D
592	1.1.2.01.001	OSMAR NICOLINI SUPERMERCADOS LTDA - BAGE	20.305,44D	175.495,06	170.304,21	25.496,29D
822	1.1.2.01.001	OSMAR NICOLINI SUPERMERCADOS LTDA - PELOTAS	0,00	418,00	68,00	350,00D
1051	1.1.2.01.001	PAIZINHO COM. DE MAQUINAS E EQUIP. LTDA	0,00	3.433,09	2.301,49	1.131,60D
1007	1.1.2.01.001	PAZMATEX COM. DE MAQ. DE COST. LTDA - ME	0,00	12.400,00	0,00	12.400,00D
1036	1.1.2.01.001	POSTO JAPONES EIRELI	0,00	8.420,00	0,00	8.420,00D
640	1.1.2.01.001	PURO GRAO INDUSTRIA E COMERCIO DE ARROZ E SOJA LTI	286,40D	1.496,00	1.782,40	0,00
664	1.1.2.01.001	R. LUCAS EMPRETEIRA DE OBRAS LTDA	1.681,66D	5.767,50	7.449,16	0,00
599	1.1.2.01.001	RAFAEL BETTIN DA FONSECA	0,00	4.540,49	3.815,99	724,50D
665	1.1.2.01.001	RAFAEL SCOLA RODRIGUES EIRELLI	681,46D	0,00	681,46	0,00
587	1.1.2.01.001	REDE TOPE FARMACIAS	0,00	62.118,16	61.941,56	176,60D
891	1.1.2.01.001	REJANE MARIA PEDKOTO SPECHT	0,00	6.539,50	5.959,50	580,00D
666	1.1.2.01.001	RENAH ILHA SANTINI	3.266,66D	0,00	3.266,66	0,00
080	1.1.2.01.001	RENATO VON LAEER	0,00	1.011,20	500,00	511,20D
075	1.1.2.01.001	RICARDO FABIAN BITTENCOURT GONCALVES	0,00	2.650,00	890,00	1.760,00D
667	1.1.2.01.001	RODAM TRANSPORTES EIRELI	0,00	0,00	10.075,17	0,00
082	1.1.2.01.001	RODNEY BORGES DA FONSECA	0,00	1.979,40	0,00	1.979,40D

LAUTHERIO PINZ BRAUCH
 EMPRESARIO
 CPF: 522.839.500-82

na licenciado para SILVANA GEHRKE SPIERING

SILVANA GEHRKE SPIERING
 Reg. no CRC - RS sob o No. RS062022/08
 CPF: 900.365.810-20

G U A R D A

ADVOGADOS ASSOCIADOS

Empresa: **STEINBRAUCH INDUSTRIA E COMERCIO DE CONFECCOES LTDA**
 C.N.P.J.: 04.421.552/0001-24
 Período: 01/01/2020 - 31/10/2020

Folha: 0002
 Emissão: 23/11/2020
 Hora: 08:19:10

BALANCETE

Código	Classificação	Descrição da conta	Saldo Anterior	Débito	Crédito	Saldo Atual
668	1.1.2.01.001	RODNEY BORGES DA FONSECA	3.226,500	0,00	3.226,50	0,00
723	1.1.2.01.001	RODOKURTZ IMPLEMENTOS RODOVIARIOS LTDA	0,00	2.861,21	0,00	2.861,21D
669	1.1.2.01.001	RODOKURTZ IMPL ROD LTDA	4.009,50D	5.066,00	9.075,50	0,00
584	1.1.2.01.001	SANTA CASA DE MISERICORDIA DE SAO LOURENCO DO SUL	500,00D	7.540,35	8.040,35	0,00
670	1.1.2.01.001	SIGLO BIOTECNOLOGIA DO BRASIL LTDA	500,00D	0,00	500,00	0,00
671	1.1.2.01.001	SIND DOS TRABALHADORES RURAIS DE SLS	2.241,66D	0,00	2.241,66	0,00
777	1.1.2.01.001	SULPAR UTILIDADES E BAZAR LTDA	0,00	5.655,00	5.365,00	290,00D
673	1.1.2.01.001	SUPERMERCADO GUANABARA S/A-DC	20.857,33D	10.106,40	30.963,73	0,00
722	1.1.2.01.001	SUPERMERCADO GUANABARA SA	0,00	39.565,90	32.563,24	7.002,66D
672	1.1.2.01.001	SUPERMERCADO JEPSEN LTDA	4.126,67D	28.305,35	24.530,42	7.901,60D
674	1.1.2.01.001	TELESKA ALMEIDA & MADRUGA LTDA	414,00D	0,00	414,00	0,00
1079	1.1.2.01.001	THURMER E LEITZKE LTDA	0,00	910,00	460,00	450,00D
1049	1.1.2.01.001	TIMAC AGRO INDUSTRIAL E COMERCIO DE FERTILIZANTES	0,00	9.419,34	8.498,14	921,20D
1053	1.1.2.01.001	TMC SOLUCOES EM SUPRIMENTOS EIRELI EPP	0,00	1.593,85	0,00	1.593,85D
603	1.1.2.01.001	TRANSPORTADORA HAMMES LTDA	2.366,66D	12.300,15	14.666,81	0,00
918	1.1.2.01.001	UILQUER DOS SANTOS DESSIMON	0,00	5.289,04	4.542,84	746,20D
730	1.1.2.01.001	VIVIANA ALIMENTOS LTDA	0,00	14.140,80	14.051,03	89,77D
1015	1.1.2.01.001	WILLIAM RODRIGUES LEIVAS	0,00	7.204,10	4.510,00	2.694,10D
18	1.1.3	OUTROS CRÉDITOS	28.000,00D	29.696,06	25.665,32	32.032,74D
23	1.1.3.05	ADIANTAMENTOS A FORNECEDORES	0,00	7.033,23	3.671,24	3.361,99D
506	1.1.3.05.001	ADIANTAMENTO DE FORNECEDORES	0,00	7.033,23	3.671,24	3.361,99D
24	1.1.3.06	ADIANTAMENTO A EMPREGADOS	0,00	6.496,37	5.994,08	502,29D
25	1.1.3.06.001	ADIANTAMENTO DE SALÁRIO	0,00	6.496,37	5.994,08	502,29D
27	1.1.3.07	EMPRÉSTIMOS	28.000,00D	16.155,49	16.000,00	28.155,49D
532	1.1.3.07.001	EMPRESTIMO A TERCEIROS	28.000,00D	16.155,49	16.000,00	28.155,49D
28	1.1.3.08	TRIBUTOS A RECUPERAR/COMPENSAR	0,00	12,97	0,00	12,97D
37	1.1.3.08.009	PIS RETIDO A COMPENSAR	0,00	12,97	0,00	12,97D
46	1.1.4	APLICAÇÕES FINANCEIRAS	11.182,30D	0,00	0,00	11.182,30D
47	1.1.4.01	APLICAÇÕES FINANCEIRAS REND. PREFIXADOS	11.182,30D	0,00	0,00	11.182,30D
48	1.1.4.01.001	COOP DE CREDITO RURAL - SICREDI - CTA CAPITAL	11.182,30D	0,00	0,00	11.182,30D
53	1.1.5	ESTOQUE	122.582,82D	722.649,08	647.553,08	197.678,82D
54	1.1.5.01	MERCADORIAS, PRODUTOS E INSUMOS	122.582,82D	722.649,08	647.553,08	197.678,82D
55	1.1.5.01.001	MERCADORIAS PARA REVENDA	0,00	26.100,26	16.539,84	9.560,42D
56	1.1.5.01.002	MATÉRIA-PRIMA	103.346,72D	658.508,13	589.999,97	171.854,88D
57	1.1.5.01.003	MATERIAL DE EMBALAGEM	0,00	16.954,60	10.194,58	6.760,02D
60	1.1.5.01.006	PRODUTOS EM ELABORAÇÃO	19.236,10D	21.086,09	30.818,69	9.503,50D
65	1.1.6	DESPESAS PAGAS ANTECIPADAMENTE	1.728,79D	36.881,74	7.444,35	31.166,18D
66	1.1.6.01	DESPESAS DE MESES SEGUINTE	1.728,79D	36.881,74	7.444,35	31.166,18D
67	1.1.6.01.001	PRÊMIOS DE SEGUROS A APROPRIAR	1.728,79D	6.873,32	5.423,00	3.179,11D
68	1.1.6.01.002	DESPESAS FINANCEIRAS	0,00	30.008,42	2.021,35	27.987,07D
501	1.2	ATIVO NÃO-CIRCULANTE	355.215,77D	18.815,77	55.685,25	318.346,29D
111	1.2.4	IMOBILIZADO	355.215,77D	18.815,77	55.685,25	318.346,29D
112	1.2.4.01	IMÓVEIS	392.253,51D	11.700,00	38.400,00	365.553,51D
115	1.2.4.01.003	CONSTRUÇÕES	11.805,16D	0,00	0,00	11.805,16D
116	1.2.4.02.004	COMPUTADORES E PERIFERICOS	23.424,00D	0,00	0,00	23.424,00D
117	1.2.4.02.005	MÓVEIS E UTENSÍLIOS	10.219,00D	0,00	0,00	10.219,00D
118	1.2.4.02.006	MÁRCAS E PATENTES	154.178,42D	0,00	0,00	154.178,42D
119	1.2.4.02.007	MÁQUINAS E EQUIPAMENTOS	125.052,65D	11.700,00	38.400,00	98.352,65D
121	1.2.4.02.008	VEÍCULOS	67.574,28D	0,00	0,00	67.574,28D
125	1.2.4.07	(-) DEPRECIACÕES, AMORT. E EXAUS. ACUMUL	37.037,74C	7.115,77	17.285,25	47.207,22C
127	1.2.4.07.002	(-) DEPRECIACÕES DE MÓVEIS E UTENSÍLIOS	350,80C	0,00	146,10	496,90C
128	1.2.4.07.003	(-) DEPRECIACÕES DE MÁQUINAS, EQUIP. FER	10.949,58C	7.115,77	5.563,05	9.396,86C
129	1.2.4.07.004	(-) DEPRECIACÕES DE VEÍCULOS	21.860,02C	0,00	9.108,30	30.968,32C
130	1.2.4.07.005	(-) DEPRECIACÕES COMPUTADORES E PERIFERICOS	3.877,34C	0,00	2.467,80	6.345,14C
1		TOTAL ATIVO	762.135,45D	3.340.420,50	3.185.633,54	916.922,41D


 LAUTHERIO PINZ BRAUCH
 EMPRESARIO
 CPF: 522.839.500-82


 SILVANA GEHRKE SPIERING
 Reg. no CRC - RJ sob o No. RS062022/O8
 CPF: 900.365.810-20

Stema licenciado para SILVANA GEHRKE SPIERING

G U A R D A

ADVOGADOS ASSOCIADOS

Empresa: STEINBRAUCH INDUSTRIA E COMERCIO DE CONFECCOES LTDA
 C.N.P.J.: 04.421.552/0001-24
 Período: 01/01/2020 - 31/10/2020

Folha: 0003
 Emissão: 23/11/2020
 Hora: 08:19:10

BALANCETE

Código	Classificação	Descrição da conta	Saldo Anterior	Débito	Crédito	Saldo Atual
149	2	PASSIVO				
150	2.1	PASSIVO CIRCULANTE	1.697.141,89C	2.096.456,94	2.288.867,15	1.889.552,10C
382	2.1.1	EMPRÉSTIMOS E FINANCIAMENTOS	617.318,14C	15.987,48	0,00	601.330,66C
151	2.1.1.01	EMPRÉSTIMOS	617.318,14C	15.987,48	0,00	601.330,66C
533	2.1.1.01.002	BANCO DO BRASIL SA CONT. 032.721.519	25.725,42C	0,00	0,00	25.725,42C
534	2.1.1.01.003	BCO BRASIL SA - BNDES CONTR.032.716.520	40.003,06C	0,00	0,00	40.003,06C
535	2.1.1.01.004	BANCO BRADESCO - CONSORCIO GRUPO 8498 E 8380	1.011,36C	0,00	0,00	1.011,36C
536	2.1.1.01.005	SICREDI- EMPRESTIMO	15.987,48C	15.987,48	0,00	0,00
537	2.1.1.01.006	CADXA ECONOMICA FEDERAL	97.500,00C	0,00	0,00	97.500,00C
538	2.1.1.01.007	BANCO BRADESCO - EMPRESTIMO	45.746,16C	0,00	0,00	45.746,16C
539	2.1.1.01.008	BANCO BRADESCO - CONTRATO 1040848	62.105,00C	0,00	0,00	62.105,00C
540	2.1.1.01.009	BANCO BRADESCO - CAPITAL DE GIRO CONTRATO 0935153	116.374,20C	0,00	0,00	116.374,20C
541	2.1.1.01.010	BANCO DO BRASIL S.A- CONTR.032.720.180	27.041,05C	0,00	0,00	27.041,05C
542	2.1.1.01.011	BANCO DO BRASIL S.A- CONTR.032.720.181	55.696,04C	0,00	0,00	55.696,04C
543	2.1.1.01.012	CADXA ECONOMICA FEDERAL - CONTR. 18.0495.690.000034E	22.258,27C	0,00	0,00	22.258,27C
544	2.1.1.01.013	CADXA ECONOMICA FEDERAL- CONTR. 18.0495.690.000349-;	107.870,10C	0,00	0,00	107.870,10C
164	2.1.3	FORNECEDORES	162.687,09C	747.964,53	823.473,23	238.195,79C
165	2.1.3.01	FORNECEDORES	162.687,09C	747.964,53	823.473,23	238.195,79C
675	2.1.3.01.001	AGRO COMERCIAL AFUBRA LTDA SÃO LOURENÇO DO SUL	3.355,50C	3.355,50	0,00	0,00
938	2.1.3.01.001	AGRO-COMERCIAL AFUBRA LTDA	0,00	1.598,40	1.998,00	399,60C
977	2.1.3.01.001	AUTO PECAS FAMA LTDA	0,00	0,00	25,00	25,00C
885	2.1.3.01.001	CRISTIANE MILANI ME	0,00	5.451,25	6.281,05	829,80C
562	2.1.3.01.001	F.S. GUARU IND. DE TINTAS SERIGRAFICAS LTDA	1.319,20C	24.930,32	30.036,18	6.425,06C
571	2.1.3.01.001	FUZON INDUSTRIA DE ETIQUETAS LTDA - ME	0,00	1.179,90	2.058,40	878,50C
573	2.1.3.01.001	I.R. NEUTZLING E CIA LTDA	0,00	9.324,53	9.226,03	98,50C
677	2.1.3.01.001	INDUSTRIA COM IMP E EXP DE PLASTICOS	1.303,50C	1.303,50	0,00	0,00
1091	2.1.3.01.001	INDUSTRIA COM. IMP. E EXP. DE PLASTICOS GRANDESUL LT	0,00	0,00	3.928,63	3.928,63C
879	2.1.3.01.001	JR COMERCIO DE MAQUINAS DE BORDADO E COSTURA LTD	0,00	1.420,00	1.850,00	430,00C
759	2.1.3.01.001	LEONARDO LUIS LUDTKE	0,00	0,00	1.439,00C	1.439,00C
678	2.1.3.01.001	LIRAMAX ETIQUETAS LTDA	674,61C	674,61	0,00	0,00
988	2.1.3.01.001	LIRAMAX ETIQUETAS LTDA	0,00	2.972,97	4.666,39	1.693,42C
576	2.1.3.01.001	MAKRO CENTRAL DE AVIAMENTOS LTDA - POA	949,48C	4.396,07	3.446,59	0,00
828	2.1.3.01.001	MAKRO CENTRAL DE AVIAMENTOS LTDA - SC	0,00	7.516,64	7.909,81	393,17C
564	2.1.3.01.001	MALHARIA BRASIL LTDA	10.507,76C	67.682,07	67.850,03	10.675,72C
941	2.1.3.01.001	MARIA TERESA NUNES	0,00	0,00	2.815,95	2.815,95C
990	2.1.3.01.001	MELANIA BARTZ HARTER	0,00	2.500,00	5.000,00	2.500,00C
574	2.1.3.01.001	NILMAQ COMERCIO DE MAQUINAS LTDA	719,40C	3.977,39	4.911,21	1.653,22C
991	2.1.3.01.001	NISSUL VEICULOS LTDA	0,00	1.989,72	4.292,23	2.302,51C
679	2.1.3.01.001	PAZMATEX COM DE MAQUINAS DE COST LTDA ME	7.720,00C	11.130,00	3.410,00	0,00
812	2.1.3.01.001	PAZMATEX COM. DE MAQ. DE COST. LTDA - ME	0,00	1.453,40	11.983,40	10.530,00C
710	2.1.3.01.001	PLANALTO ENCOMENDAS LTDA	180,44C	1.458,03	1.277,59	0,00
992	2.1.3.01.001	PLANALTO TRANSPORTES LTDA	0,00	0,00	36,90	36,90C
756	2.1.3.01.001	RODONAVES TRANSP E ENCOMENDAS LTDA - RIBEIRÃO PRE	0,00	1.595,50	1.881,94	286,44C
760	2.1.3.01.001	TECELAGEM OYAPOC LIMITADA	0,00	20.698,32	22.491,60	1.793,28C
565	2.1.3.01.001	TEGAPE QUIMICA LTDA	0,00	2.309,50	3.116,50	807,00C
758	2.1.3.01.001	VELPER IND. E COM. DE TECIDOS E PLASTICOS LTDA - EPP	0,00	13.592,50	16.168,50	2.576,00C
561	2.1.3.01.001	VENERI IND. E COM. TEXTIL E DE CONF. LTDA - EPP	135.957,20C	555.454,41	605.372,30	185.875,09C
169	2.1.4	OBRIÇÕES TRIBUTÁRIAS	670.577,24C	485.802,58	378.672,68	563.447,34C
170	2.1.4.01	IMPOSTOS E CONTRIBUIÇÕES A RECOLHER	670.577,24C	485.802,58	378.672,68	563.447,34C
172	2.1.4.01.002	ICMS A RECOLHER	974,65C	218.552,20	240.155,89	22.578,34C
173	2.1.4.01.003	ISS A RECOLHER	6,85C	1.169,68	2.225,03	1.062,20C
179	2.1.4.01.009	PIS A RECOLHER	0,00	18.497,47	24.016,05	5.518,58C
180	2.1.4.01.010	COFINS A RECOLHER	0,00	85.213,48	110.636,49	25.423,01C
182	2.1.4.01.012	CRF A RECOLHER	0,00	11,52	23,04	11,52C
183	2.1.4.01.013	ISS RETIDO A RECOLHER	0,00	21,80	22,99	1,19C
479	2.1.4.01.015	SIMPLES NACIONAL A RECOLHER	668.513,23C	160.788,24	0,00	507.724,99C
491	2.1.4.01.023	CONTRIBUIÇÃO SINDICAL A RECOLHER	1.082,51C	1.548,19	1.593,19	1.127,51C
185	2.1.5	OBRIÇÕES TRABALHISTA E PREVIDENCIÁRIA	88.491,96C	255.663,89	336.863,73	169.691,80C
186	2.1.5.01	OBRIÇÕES COM O PESSOAL	14.645,00C	210.302,00	220.859,00	25.202,00C
187	2.1.5.01.001	SALÁRIOS E ORDENADOS A PAGAR	14.645,00C	192.279,00	200.834,00	23.200,00C
188	2.1.5.01.002	PRÓ-LABORE A PAGAR	0,00	18.023,00	20.025,00	2.002,00C
190	2.1.5.02	OBRIÇÕES SOCIAIS	73.846,96C	45.361,89	116.004,73	144.489,80C
191	2.1.5.02.001	INSS A RECOLHER	17.350,95C	20.709,68	92.458,30	89.099,57C
192	2.1.5.02.002	FGTS A RECOLHER	56.496,01C	24.652,21	23.546,43	55.390,23C
200	2.1.6	OUTRAS OBRIÇÕES	113.177,10C	558.877,41	554.601,13	108.900,82C
201	2.1.6.01	OUTRAS OBRIÇÕES	113.177,10C	558.877,41	554.601,13	108.900,82C
202	2.1.6.01.001	DESCONTO DE TÍTULOS	110.055,98C	177.131,28	67.075,30	0,00
676	2.1.6.01.001	ECOLOG SERVIÇOS AMBIENTAIS LTDA EPP	281,91C	1.099,64	1.125,78	308,05C
748	2.1.6.01.001	FASSBENDER & MILECH LTDA	0,00	17.214,00	18.858,94	1.644,94C
944	2.1.6.01.001	OMAR SAMIR BUENO DE ALMEIDA	0,00	994,00	1.068,00	74,00C

LAUTHERIO PINZ BRAUCH
 EMPRESARIO
 CPF: 522.839.500-82

SILVANA GEHRKE SPIERING
 Reg. no CRC - RS sob o No. RS062022/O8
 CPF: 900.365.810-20

GG

GUARDA

ADVOGADOS ASSOCIADOS

Empresa: **STEINBRAUCH INDUSTRIA E COMERCIO DE CONFECCOES LTDA**
 C.N.P.J.: 04.421.552/0001-24
 Período: 01/01/2020 - 31/10/2020

Folha: 0004
 Emissão: 23/11/2020
 Hora: 08:19:10

BALANCETE

Código	Classificação	Descrição da conta	Saldo Anterior	Débito	Crédito	Saldo Atual
746	2.1.6.01.001	THOMSON REUTERS BRASIL	0,00	2.753,02	2.989,00	235,98C
545	2.1.6.01.003	SEGUROS A PAGAR	14,21C	6.026,84	7.361,02	1.348,39C
546	2.1.6.01.004	CHEQUE EM COMPENSAÇÃO	815,00C	5.466,14	4.651,14	0,00
547	2.1.6.01.005	ADIANTAMENTO DE CLIENTES	2.010,00C	9.345,52	21.171,19	13.835,67C
820	2.1.6.01.006	MULTIPLIXE SECURIZADORA S.A	0,00	338.846,97	430.300,76	91.453,79C
548	2.1.8	PARCELAMENTOS DE OBRIGAÇÕES SOCIAIS/FISCAIS/TR	44.890,36C	32.161,05	195.256,38	207.985,69C
549	2.1.8.01	PARCELAMENTOS DE OBRIGAÇÕES SOCIAIS	44.890,36C	32.161,05	195.256,38	207.985,69C
550	2.1.8.01.001	PREVIDÊNCIA SOCIAL - PARCELAMENTO 618977775	6.635,33C	5.388,06	2.775,29	4.022,56C
551	2.1.8.01.002	PREVIDÊNCIA SOCIAL - PARCELAMENTO 631162720	11.370,04C	5.124,44	2.273,28	8.518,88C
552	2.1.8.01.003	PREVIDÊNCIA SOCIAL - PARCELAMENTO 630781249	26.884,99C	5.775,87	353,34	21.462,46C
818	2.1.8.01.004	PARCELAMENTO SIMPLES NACIONAL	0,00	2.611,63	160.788,24	158.176,61C
984	2.1.8.01.005	FGTS - PARCELAMENTO	0,00	3.016,96	4.525,20	1.508,24C
1020	2.1.8.01.005	PARCELAMENTO COFINS PROCESSO Nº 11040-400759/2020-	0,00	1.525,62	2.542,70	1.017,08C
1068	2.1.8.01.005	PARCELAMENTO ICMS PEDIDO Nº 5014179 - CURTO PRAZO	0,00	1.988,38	5.965,14	3.976,76C
1018	2.1.8.01.005	PARCELAMENTO PIS PROCESSO Nº 11040-400759/2020-91	0,00	1.614,03	4.304,08	2.690,05C
819	2.1.8.01.005	PREVIDÊNCIA SOCIAL - PARCELAMENTO 635526166	0,00	5.116,06	11.729,11	6.613,05C
503	2.2	PASSIVO NÃO-CIRCULANTE	0,00	8.507,84	139.137,63	130.629,79C
217	2.2.1	PASSIVO EXIGÍVEL A LONGO PRAZO	0,00	8.507,84	139.137,63	130.629,79C
220	2.2.1.02	PARCELAMENTOS DE OBRIGAÇÕES SOCIAIS/FISCAIS/	0,00	8.507,84	139.137,63	130.629,79C
1019	2.2.1.02.001	PARCELAMENTO COFINS PROCESSO Nº 11040-400759/2020-	0,00	2.542,70	19.833,06	17.290,36C
1067	2.2.1.02.001	PARCELAMENTO ICMS PEDIDO Nº 5014179 - LONGO PRAZO	0,00	5.965,14	119.304,57	113.339,43C
242	2.3	PATRIMÔNIO LÍQUIDO	935.006,44D	306.858,93	306.858,93	935.006,44D
243	2.3.1	CAPITAL SOCIAL	20.000,00C	0,00	0,00	20.000,00C
244	2.3.1.01	CAPITAL SUBSCRITO	20.000,00C	0,00	0,00	20.000,00C
245	2.3.1.01.001	CAPITAL SOCIAL	20.000,00C	0,00	0,00	20.000,00C
264	2.3.5	LUCROS OU PREJUÍZOS ACUMULADOS	955.006,44D	306.858,93	306.858,93	955.006,44D
265	2.3.5.01	LUCROS OU PREJUÍZOS ACUMULADOS	955.006,44D	306.858,93	306.858,93	955.006,44D
266	2.3.5.01.001	LUCROS ACUMULADOS	145.009,68C	0,00	4.723,12	149.732,80C
267	2.3.5.01.002	(-) PREJUÍZOS ACUMULADOS	1.100.016,12D	302.135,81	0,00	1.402.151,93D
522	2.3.5.01.004	LUCRO ACUMULADO DO EXERCÍCIO	0,00	4.723,12	0,00	4.723,12D
523	2.3.5.01.005	(-) PREJUÍZO ACUMULADO DO EXERCÍCIO	0,00	0,00	302.135,81	302.135,81C
149		TOTAL PASSIVO	762.135,45C	2.411.823,71	2.734.863,71	1.085.175,45C



LAUTHERIO PINZ BRAUCH
 EMPRESÁRIO
 CPF: 522.839.500-82

irma licenciado para SILVANA GEHRKE SPIERING



SILVANA GEHRKE SPIERING
 Reg. no CRC - RS sob o No. RS062022/O8
 CPF: 900.365.810-20

GG

GUARDA

ADVOGADOS ASSOCIADOS

Empresa: **STEINBRAUCH INDUSTRIA E COMERCIO DE CONFECCOES LTDA**
 C.N.P.J.: 04.421.552/0001-24
 Período: 01/01/2020 - 31/10/2020


Folha: 0005
 Emissão: 23/11/2020
 Hora: 08:19:10

BALANCETE

Código	Classificação	Descrição da conta	Saldo Anterior	Débito	Crédito	Saldo Atual
402	3	CONTAS DE RESULTADO - RECEITAS				
403	3.1	RECEITAS OPERACIONAIS				
404	3.1.1	RECEITA BRUTA DE VENDAS E SERVIÇOS	0,00	409.861,32	1.447.510,97	1.037.649,65C
405	3.1.1.01	RECEITA BRUTAS DE VENDAS E MERCADORIAS	0,00	0,00	1.444.163,67	1.444.163,67C
406	3.1.1.01.001	VENDA DE PRODUTOS	0,00	0,00	1.332.909,12	1.332.909,12C
408	3.1.1.01.003	VENDA DE MERCADORIAS	0,00	0,00	1.293.197,25	1.293.197,25C
410	3.1.1.02	RECEITA DE PRESTAÇÃO DE SERVIÇOS	0,00	0,00	39.711,87	39.711,87C
411	3.1.1.02.001	SERVIÇOS PRESTADOS	0,00	0,00	111.254,55	111.254,55C
413	3.1.2	(-) DEDUÇÕES DA RECEITA BRUTA				
414	3.1.2.01	(-) CANCELAMENTO E DEVOLUÇÕES	0,00	409.861,32	3.347,30	406.514,02D
415	3.1.2.01.001	(-) DEVOLUÇÃO DE VENDA DE PRODUTOS	0,00	37.683,00	0,00	37.683,00D
417	3.1.2.01.003	(-) DEVOLUÇÃO DE VENDA DE MERCADORIAS	0,00	35.448,00	0,00	35.448,00D
424	3.1.2.03	(-) IMPOSTOS SOBRE VENDAS E SERVIÇOS				
426	3.1.2.03.002	(-) ICMS	0,00	372.178,32	3.347,30	368.831,02D
427	3.1.2.03.003	(-) ISS	0,00	233.398,15	0,00	233.398,15D
428	3.1.2.03.004	(-) COFINS	0,00	2.225,03	0,00	2.225,03D
429	3.1.2.03.005	(-) PIS	0,00	110.636,49	0,00	110.636,49D
946	3.1.2.03.006	PIS S/DEVOLUÇÃO DE VENDA	0,00	24.016,05	0,00	24.016,05D
839	3.1.2.03.007	(-) ICMS S/DEVOLUÇÃO DE COMPRAS	0,00	0,00	597,09	597,09C
947	3.1.2.03.007	COFINS S/DEVOLUÇÕES DE VENDA	0,00	1.902,60	0,00	1.902,60D
			0,00	0,00	2.750,21	2.750,21C
402		TOTAL CONTAS DE RESULTADO - RECEITAS	0,00	409.861,32	1.447.510,97	1.037.649,65C


 LAUTHERIO PINZ BRAUCH
 EMPRESÁRIO
 CPF: 522.839.500-82

tema licenciado para SILVANA GEHRKE SPIERING


 SILVANA GEHRKE SPIERING
 Reg. no CRC - RS sob o No. RS062022/08
 CPF: 900.365.810-20

GG GUARDA


ADVOGADOS ASSOCIADOS


Empresa: STEINBRAUCH INDUSTRIA E COMERCIO DE CONFECCOES LTDA
C.N.P.J.: 04.421.552/0001-24
Período: 01/01/2020 - 31/10/2020

Folha: 0006
Emissão: 23/11/2020
Hora: 08:19:10

BALANCETE

Código	Classificação	Descrição da conta	Saldo Anterior	Débito	Crédito	Saldo Atual
289	4	CONTAS DE RESULTADOS - CUSTOS E DESPESAS				
500	4.1	CUSTOS	0,00	1.880.828,61	943.370,24	937.458,37D
462	4.1.5	CUSTOS DOS PRODUTOS VENDIDOS	0,00	1.423.295,90	915.218,31	508.077,59D
463	4.1.5.01	COMPRA DE MATERIAIS	0,00	1.423.295,90	915.218,31	508.077,59D
464	4.1.5.01.001	CUSTOS DOS PRODUTOS VENDIDOS	0,00	631.013,24	696.548,82	65.535,58C
553	4.1.5.01.002	CUSTO COM INDUSTRIALIZAÇÃO POR ENCOMENDA	0,00	2.241,00	0,00	2.241,00D
554	4.1.5.01.003	COMPRA DE MATÉRIA PRIMA	0,00	761.614,49	0,00	761.614,49D
555	4.1.5.01.004	COMPRA DE MATERIAL DE EMBALAGEM	0,00	8.253,88	0,00	8.253,88D
556	4.1.5.01.005	COMPRA DE MATERIAL DE CONSUMO	0,00	5.454,98	0,00	5.454,98D
557	4.1.5.01.006	AQUISIÇÃO DE FRETES SOBRE PRODUTO	0,00	7.810,37	1.121,47	6.688,90D
558	4.1.5.01.007	ICMS DIFERENCIAL DE ALIQUOTA	0,00	3.780,76	0,00	3.780,76D
559	4.1.5.01.008	DEVOLUÇÃO COMPRA PARA INDUSTRIALIZAÇÃO	0,00	0,00	15.399,16	15.399,16C
717	4.1.5.01.010	AQUISIÇÃO DE FRETE S/MATERIAIS DIVERSOS	0,00	1.995,36	0,00	1.995,36D
733	4.1.5.01.011	(-) CREDITO PIS S/ESTOQUE - MUDANÇA DE REGIME TRIBUT	0,00	0,00	664,00	664,00C
735	4.1.5.01.012	(-) PIS S/COMPRA DE MATERIA PRIMA	0,00	10,24	13.700,10	13.689,86C
1025	4.1.5.01.013	(-) CREDITO PIS A RECUPERAR S/ATIVO IMOBILIZADO	0,00	0,00	4,10	4,10C
736	4.1.5.01.014	(-) COFINS S/COMPRA DE MATERIA PRIMA	0,00	47,20	63.103,52	63.056,32C
1026	4.1.5.01.015	(-) CREDITO COFINS A RECUPERAR S/ATIVO IMOBILIZADO	0,00	0,00	18,89	18,89C
734	4.1.5.01.016	(-) CREDITO COFINS S/ESTOQUE - MUDANÇA DE REGIME TR	0,00	0,00	3.064,60	3.064,60C
516	4.1.5.01.018	DEBITO ICMS ANTECIPAÇÃO AO ENTRAR NO ESTADO	0,00	1.074,38	0,00	1.074,38D
517	4.1.5.01.019	(-) CREDITO ICMS ANTECIPAÇÃO AO ENTRAR NO ESTADO	0,00	0,00	919,82	919,82C
831	4.1.5.01.020	(-) ICMS S/COMPRA DE MATÉRIA-PRIMA	0,00	0,00	113.886,19	113.886,19C
840	4.1.5.01.021	ICMS S/DEVOLUÇÃO DE VENDA	0,00	0,00	6.787,64	6.787,64C
465	4.1.6	CUSTOS DOS SERVIÇOS PRESTADOS	0,00	20.431,62	0,00	20.431,62D
466	4.1.6.01	CUSTOS DOS SERVIÇOS PRESTADOS	0,00	20.431,62	0,00	20.431,62D
1057	4.1.6.01.002	COMPRA DE MATERIAIS DE CONSUMO UTILIZADOS NA PRE	0,00	6.892,79	0,00	6.892,79D
1021	4.1.6.01.002	COMPRA DE MATERIAIS UTILIZADOS NA PRESTAÇÃO DE SEI	0,00	12.661,24	0,00	12.661,24D
1022	4.1.6.01.03	AQUISIÇÃO DE FRETE S/MATERIAL UTILIZADO NA PRESTAC	0,00	877,59	0,00	877,59D
468	4.1.7	CUSTOS DAS MERCADORIAS VENDIDAS	0,00	49.323,14	26.721,26	22.601,88D
469	4.1.7.01	CUSTOS DAS MERCADORIAS VENDIDAS	0,00	49.323,14	26.721,26	22.601,88D
886	4.1.7.01.001	COMPRA DE MERCADORIAS PARA REVENDA	0,00	29.169,95	0,00	29.169,95D
841	4.1.7.01.002	CUSTO COM INDUSTRIALIZAÇÃO REALIZADA POR TERCEIR	0,00	3.243,00	0,00	3.243,00D
887	4.1.7.01.003	(-) DEVOLUÇÃO DE COMPRA DE MERCADORIAS PARA REVEN	0,00	0,00	621,00	621,00C
985	4.1.7.01.004	AQUISIÇÃO DE FRETES SOBRE MERCADORIAS	0,00	370,35	0,00	370,35D
470	4.1.7.01.005	CUSTOS DAS MERCADORIAS VENDIDAS	0,00	16.539,84	26.100,26	9.560,42C
290	4.1.8	CUSTOS COM INDUSTRIALIZAÇÃO	0,00	53.845,59	0,00	53.845,59D
307	4.1.8.01	GASTOS GERAIS DE FABRICAÇÃO (PROD INDUSTRIAL)	0,00	53.845,59	0,00	53.845,59D
355	4.1.8.01.001	ÁGUA E ESGOTO	0,00	2.235,94	0,00	2.235,94D
704	4.1.8.01.002	ENERGIA ELÉTRICA	0,00	29.528,21	0,00	29.528,21D
750	4.1.8.01.004	MANUTENÇÃO E CONSERVAÇÃO	0,00	10.081,44	0,00	10.081,44D
1056	4.1.8.01.005	ALUGUEL MAQUINAS	0,00	12.000,00	0,00	12.000,00D
272	4.1.9	MÃO-DE-OBRA DIRETA	0,00	333.932,36	1.430,67	332.501,69D
273	4.1.9.01	DESPESA COM PESSOAL - PROD INDUSTRIAL	0,00	333.932,36	1.430,67	332.501,69D
274	4.1.9.01.001	SALÁRIOS E ORDENADOS	0,00	239.608,11	1.430,67	238.177,44D
279	4.1.9.01.006	INSS	0,00	69.503,83	0,00	69.503,83D
280	4.1.9.01.007	FGTS	0,00	23.546,43	0,00	23.546,43D
281	4.1.9.01.008	INDENIZAÇÕES E AVISO PRÉVIO	0,00	928,99	0,00	928,99D
282	4.1.9.01.009	ASSISTÊNCIA MÉDICA E SOCIAL	0,00	345,00	0,00	345,00D
295	4.2	DESPESAS OPERACIONAIS	0,00	195.744,18	0,00	195.744,18D
296	4.2.1	DESPESAS COM VENDA	0,00	117.666,73	0,00	117.666,73D
319	4.2.1.06	DESPESAS GERAIS	0,00	117.666,73	0,00	117.666,73D
321	4.2.1.06.002	MANUTENÇÃO E REPARO	0,00	6.580,25	0,00	6.580,25D
323	4.2.1.06.004	DESPESAS POSTAIS E TELEGRÁFICAS	0,00	383,24	0,00	383,24D
324	4.2.1.06.005	DEPRECIações E AMORTIZAÇÕES	0,00	17.285,25	0,00	17.285,25D
325	4.2.1.06.006	SERVIÇOS PRESTADOS POR TERCEIROS	0,00	1.420,77	0,00	1.420,77D
326	4.2.1.06.007	SEGUROS	0,00	5.415,70	0,00	5.415,70D
716	4.2.1.06.010	COMBUSTÍVEIS E LUBRIFICANTES	0,00	29.376,97	0,00	29.376,97D
308	4.2.1.06.011	COMISSÕES	0,00	23.546,19	0,00	23.546,19D
315	4.2.1.06.011	DESPESAS COM VIAGENS	0,00	2.212,08	0,00	2.212,08D
356	4.2.1.06.011	DESPESAS TELEFONICAS	0,00	3.959,24	0,00	3.959,24D
833	4.2.1.06.011	EMBALAGENS	0,00	345,58	0,00	345,58D
312	4.2.1.06.011	FRETES E CARRETOS	0,00	2.626,84	0,00	2.626,84D
313	4.2.1.06.011	MANUTENÇÃO DE VEÍCULOS	0,00	8.023,26	0,00	8.023,26D
359	4.2.1.06.011	MATERIAL DE ESCRITÓRIO	0,00	3.463,01	0,00	3.463,01D
821	4.2.1.06.011	OUTRAS DESPESAS	0,00	952,64	0,00	952,64D
316	4.2.1.06.011	PEDÁGIO	0,00	2.426,51	0,00	2.426,51D
830	4.2.1.06.011	PROPAGANDA E PUBLICIDADE	0,00	6.655,00	0,00	6.655,00D
749	4.2.1.06.012	MOSTRUÁRIOS	0,00	2.991,25	0,00	2.991,25D
832	4.2.1.06.023	ASSISTENCIA SEGURO	0,00	2,95	0,00	2,95D


LAUTHERIO PINZ BRAUCH
EMPRESÁRIO
CPF: 522.839.500-82


SILVANA GEHRKE SPIERING
Reg. no CRC - RS sob o No. RS062022/O8
CPF: 900.365.810-20

na licenciado para SILVANA GEHRKE SPIERING



G U A R D A

ADVOGADOS ASSOCIADOS

Empresa: **STEINBRAUCH INDUSTRIA E COMERCIO DE CONFECCOES LTDA**
 C.N.P.J.: 04.421.552/0001-24
 Período: 01/01/2020 - 31/10/2020

Folha: 0007
 Emissão: 23/11/2020
 Hora: 08:19:10

BALANCETE

Código	Classificação	Descrição da conta	Saldo Anterior	Débito	Crédito	Saldo Atual
329	4.2.2	DESPESAS ADMINISTRATIVAS	0,00	78.077,45	0,00	78.077,45D
330	4.2.2.01	DESPESAS COM PESSOAL	0,00	23.895,00	0,00	23.895,00D
332	4.2.2.01.002	PRÓ-LABORE	0,00	22.545,00	0,00	22.545,00D
336	4.2.2.01.006	INSS	0,00	1.350,00	0,00	1.350,00D
345	4.2.2.03	IMPOSTOS, TAXAS E CONTRIBUIÇÕES	0,00	5.636,38	0,00	5.636,38D
348	4.2.2.03.003	IPU	0,00	518,95	0,00	518,95D
349	4.2.2.03.004	IPVA	0,00	1.511,67	0,00	1.511,67D
350	4.2.2.03.005	TAXAS DIVERSAS	0,00	1.378,60	0,00	1.378,60D
838	4.2.2.03.006	DESPESA NÃO DEDUTÍVEIS	0,00	311,73	0,00	311,73D
351	4.2.2.03.006	IOF	0,00	1.458,43	0,00	1.458,43D
835	4.2.2.03.008	TAXAS ESTADUAIS	0,00	51,78	0,00	51,78D
836	4.2.2.03.009	TAXAS MUNICIPAIS	0,00	316,44	0,00	316,44D
943	4.2.2.03.012	MENSALIDADES/ANUIDADES E CONTRIBUIÇÕES	0,00	88,78	0,00	88,78D
353	4.2.2.04	DESPESAS GERAIS	0,00	48.546,07	0,00	48.546,07D
318	4.2.2.04.001	COPA COZINHA E REFEITÓRIO	0,00	147,49	0,00	147,49D
360	4.2.2.04.007	MATERIAL DE HIGIENE E LIMPEZA	0,00	2.501,98	0,00	2.501,98D
361	4.2.2.04.008	SERVIÇOS CONTÁBEIS	0,00	17.605,00	0,00	17.605,00D
364	4.2.2.04.011	DESPESAS ADVOCATÍCIAS	0,00	7.156,00	0,00	7.156,00D
365	4.2.2.04.012	DESPESAS CARTÓRIO	0,00	399,39	0,00	399,39D
834	4.2.2.04.016	BENS NÃO IMOBILIZÁVEIS	0,00	4.583,83	0,00	4.583,83D
752	4.2.2.04.016	CONFRATENIZAÇÃO	0,00	1.034,50	0,00	1.034,50D
528	4.2.2.04.016	DESPESAS COM INTERNET	0,00	2.921,00	0,00	2.921,00D
715	4.2.2.04.016	PROCESSAMENTO DE DADOS/SOFTWARE/PROGRAMAS	0,00	12.196,88	0,00	12.196,88D
449	4.3	RESULTADO FINANCEIRO	0,00	65.352,25	1.689,85	63.662,40D
430	4.3.1	RECEITAS FINANCEIRAS	0,00	65.352,25	1.689,85	63.662,40D
431	4.3.1.01	JUROS E DESCONTOS	0,00	0,00	1.689,83	1.689,83C
823	4.3.1.01.0001	JUROS RECEBIDOS	0,00	0,00	754,27	754,27C
434	4.3.1.01.003	DESCONTOS FINANCEIROS OBTIDOS	0,00	0,00	232,22	232,22C
878	4.3.1.01.006	DIVIDENDOS RECEBIDOS	0,00	0,00	703,34	703,34C
367	4.3.2.01	DESPESAS FINANCEIRAS	0,00	65.352,25	0,02	65.352,23D
368	4.3.2.01.001	JUROS PASSIVOS	0,00	286,00	0,00	286,00D
369	4.3.2.01.002	VARIAÇÕES MONETÁRIAS PASSIVAS	0,00	0,08	0,00	0,08D
371	4.3.2.01.004	DESCONTO CONCEDIDOS	0,00	0,63	0,02	0,61D
372	4.3.2.01.005	JUROS DE MORA	0,00	53.837,18	0,00	53.837,18D
352	4.3.2.01.007	MULTAS DE MORA	0,00	7.217,58	0,00	7.217,58D
525	4.3.2.01.008	BANCÁRIAS	0,00	2.240,50	0,00	2.240,50D
375	4.3.2.01.008	JUROS SOBRE EMPRÉSTIMOS E FINANCIAMENTOS	0,00	1.770,28	0,00	1.770,28D
628	4.4	OUTROS RESULTADOS OPERACIONAIS	0,00	0,00	10.800,20	10.800,20C
442	4.4.2	OUTRAS RECEITAS OPERACIONAIS	0,00	0,00	10.800,20	10.800,20C
443	4.4.2.01	RECEITAS DIVERSAS	0,00	0,00	10.800,20	10.800,20C
942	4.4.2.01.001	OUTRAS RECEITAS	0,00	0,00	10.800,20	10.800,20C
380	4.5	RESULTADO NÃO OPERACIONAL	0,00	18.932,61	48,38	18.884,23D
450	4.5.1	RECEITAS NÃO OPERACIONAIS	0,00	0,00	48,38	48,38C
453	4.5.1.02	LUCROS NA ALIENAÇÃO DE IMOBILIZADO	0,00	0,00	48,38	48,38C
456	4.5.1.02.003	LUCROS NA ALIEN. DE MÁQ. EQUIP. FERRAMEN	0,00	0,00	48,38	48,38C
381	4.5.2	DESPESAS NÃO OPERACIONAIS	0,00	18.932,61	0,00	18.932,61D
385	4.5.2.02	RESULTADO NEGATIVO NA ALIENAÇÃO DO IMOB.	0,00	18.932,61	0,00	18.932,61D
388	4.5.2.02.003	PERDAS NA ALIENAÇÃO DE MAQ. EQUIPAMENTOS	0,00	18.932,61	0,00	18.932,61D
309	4.6	PROVISÕES	0,00	953,71	0,00	953,71D
310	4.6.1	PROVISÃO IR E CS	0,00	953,71	0,00	953,71D
477	4.6.1.01.001	(-) CONTRIBUIÇÃO SOCIAL	0,00	357,64	0,00	357,64D
478	4.6.1.01.002	(-) IMPOSTO DE RENDA	0,00	596,07	0,00	596,07D
269		TOTAL CONTAS DE RESULTADOS - CUSTOS E DESPESAS	0,00	2.161.811,36	955.908,67	1.205.902,69D

LAUTHERIO PINZ BRAUCH
 EMPRESARIO
 CPF: 522.839.500-82

SILVANA GEHRKE SPIERING
 Reg. no CRC - RJ sob o No. RS062022/08
 CPF: 900.365.810-20


GUARDA
 ADVOGADOS ASSOCIADOS

Empresa: STEINBRAUCH INDUSTRIA E COMERCIO DE CONFECCOES LTDA
 C.N.P.J.: 04.421.352/0001-24
 Período: 01/01/2020 - 31/10/2020

Folha: 0008
 Emissão: 23/11/2020
 Hora:


BALANCETE

Código	Classificação	Descrição da conta	Saldo Anterior	Débito	Crédito	Saldo Atual
--------	---------------	--------------------	----------------	--------	---------	-------------

RESUMO DO BALANCETE

ATIVO			762.135,45D	3.340.420,50	3.185.633,54	916.922,41D
PASSIVO			762.135,45C	2.411.823,71	2.734.863,71	1.085.175,45C
CONTAS DE RESULTADO - RECEITAS			0,00	409.861,32	1.447.510,97	1.037.649,65C
CONTAS DE RESULTADO - CUSTOS E DESPESAS			0,00	2.161.811,36	955.908,67	1.205.902,69D
CONTAS DE AJUSTAMENTO			0,00	0,00	0,00	0,00
ATIVO TRANSFERIDO			0,00	0,00	0,00	0,00
PASSIVO TRANSFERIDO			0,00	0,00	0,00	0,00
CONTAS DEBENTURAS			762.135,45D	5.502.231,86	4.141.542,21	2.122.825,10D
CONTAS CREDITADAS			762.135,45C	2.821.685,03	4.182.374,68	2.122.825,10C
RESULTADO DO MES			0,00	1.205.902,69	1.037.649,65	168.253,04D
RESULTADO DO EXERCÍCIO			0,00	1.205.902,69	1.037.649,65	168.253,04D


 WALTERO PINZ BRAUCH
 EMPRESÁRIO
 CPF: 522.829.380-82

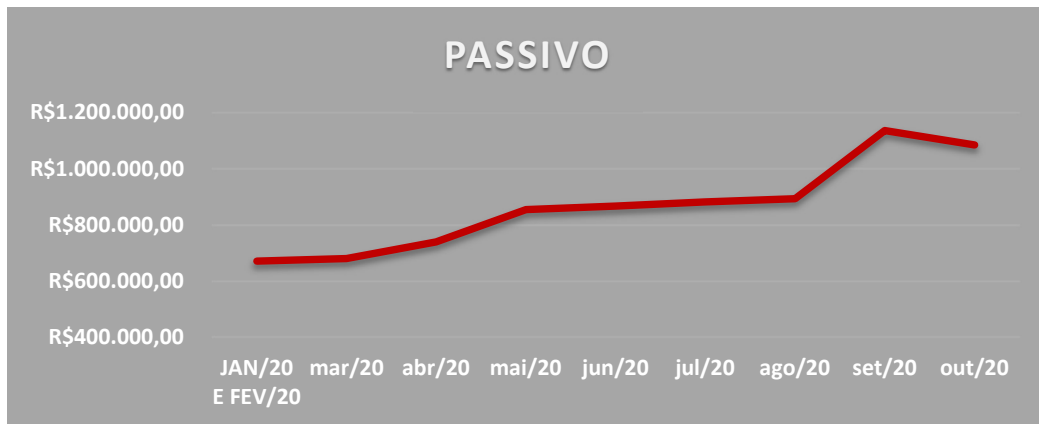

 SILVANA GEHRKE SPIERING
 Reg. no CRC - RJ sob o No. RS062022/O8
 CPF: 900.365.810-20

A.1. DO ATIVO – ITEM 2.2.5.1 – ATIVO

O valor do ativo registrado na contabilidade para o mês de **OUTUBRO/20** foi de R\$ 916.922,41 cerca de R\$ 31.980,61 menor que no mês anterior, oriundo de relações comerciais e ajustes normais na operação.

A.2. DO PASSIVO – ITEM 2.2.5.2 – PASSIVO

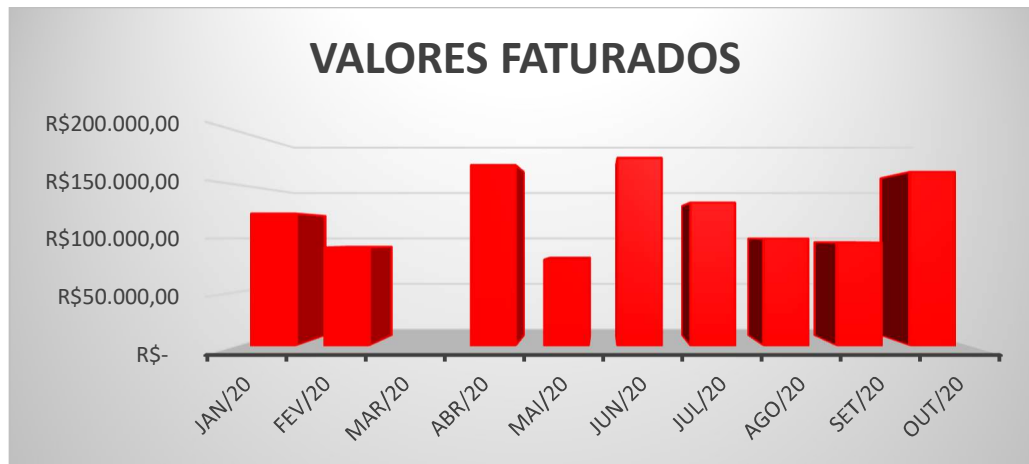
O valor do passivo registrado na contabilidade para o mês de **OUTUBRO/20**, foi de R\$ 1.085.175,45 cerca de R\$ R\$ 51.394,01 menor que no mês anterior, oriundo de relações comerciais e ajustes normais na operação.



B- OPERAÇÃO E NEGÓCIO

A empresa informou a produtividade referente ao mês de **OUTUBRO/20** o qual apresentou leve aumento em relação ao mês anterior, tanto em quantitativos fabricados quanto em valores faturados.





C- ÍNDICES DE LIQUIDEZ

O relatório financeiro é dividido em duas análises, quais sejam;

B.1) Liquidez;

B.2) Rentabilidade;

Indicativos de Liquidez

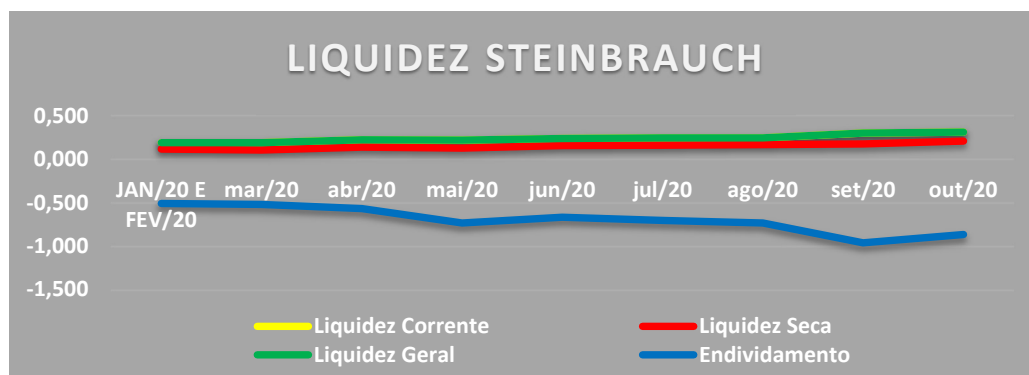
Em subitens tal indicativo foi analisado em 4 etapas, quais sejam:

- **Liquidez Corrente:** tem por objetivo analisar as condições de pagamento das dívidas no curto prazo.
- **Liquidez Seca:** tem por objetivo analisar as condições de pagamento das dívidas no curto prazo, mas exclui o item estoques no qual estão muitas vezes valorizados eis que não aplicado índices de depreciação e outros fatores econômicos;
- **Liquidez Geral:** Analisa as condições de pagamento das dívidas no longo prazo;
- **Endividamento:** Apresenta o grau de endividamento de uma empresa frente ao seu capital próprio.

Por se tratar de recuperação recente, tais números devem ser analisados de forma superficial visto que ainda é cedo para se apurar de fato os efeitos da RJ sobre as contas da empresa.

Apurar a liquidez de uma empresa gera ao observador um quadro de análise momentânea da condição do negócio e não demonstrar efetivamente o problema de longo prazo.

É esta a razão da apresentação deste breve relatório em 3 índices, permitindo assim uma visão mais global dos negócios, o qual será complementado pelos dados abaixo.



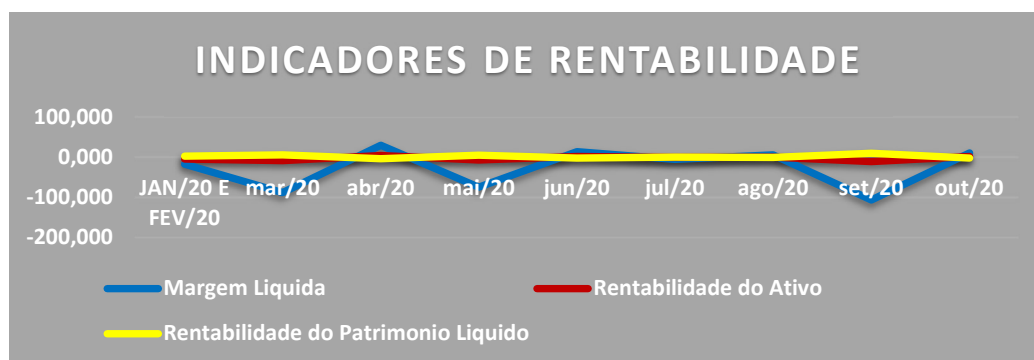
D- INDICADORES DE RENTABILIDADE

Em subitens tal indicativo foi analisado em 3 etapas, quais sejam:

- **Margem Líquida.** Representa qual o percentual líquido de lucro que a empresa obtém por cada unidade vendida;
- **Rentabilidade do ativo.** Representa o percentual de rentabilidade do ativo com base no lucro obtido
- **Rentabilidade do Patrimônio líquido.** Representa o percentual de rentabilidade do capital de cada sócio investido.

Os índices apresentados neste momento demonstram de forma clara a queda da rentabilidade da empresa e a necessidade evidente da mesma buscar o presente procedimento.

Conforme gráfico abaixo, todos os índices de rentabilidade da empresa caíram a partir de 2018, transformando-os em valores negativos em 2019, o que representa sério período a atividade da empresa.



5- CONCLUSÃO SOBRE O DESEMPENHO DA EMPRESA

A empresa teve leve melhora nos últimos dois meses, se estabilizando assim em um patamar de operação, ainda baixo, mas dentro de algumas funções operacionais normais.

A partir do próximo mês a empresa inicia o pagamento de seus credores, momento pelo qual se poderá ver de forma mais direta o impacto sobre sua operação do dispêndio de valores.

Em suma era o que restava relatar.

Porto Alegre, 08 de dezembro de 2020.

LUIS HENRIQUE GUARDA
ADMINISTRADOR JUDICIAL
OAB RS 49.914