

**RELATÓRIO MENSAL DE ATIVIDADES  
MARÇO/2021**

**STEINBRAUCH IND. E COM. DE CONFECÇÕES LTDA**

**PROCESSO RJ nº 5000001-72.2016.8.21.0067**

Data da Distribuição = 06.05.2016

Data do Deferimento = 16.06.2016

Data da Concessão da RJ = 26.11.2019

Juízo = 2ª Vara Judicial de São Lourenço do Sul/RS

**Link para pesquisa:** <https://www.guardaadvogados.com.br/novo/steinbrauch-industria-e-comercio-de-confeccoes-ltda-epp/>

Último documento que serviu de base para o presente relatório foi **entregue em 22/04/21 pela Recuperanda.**

## INTRODUÇÃO

O presente Relatório reúne de forma sintética as informações operacionais, financeiras, econômicas e processuais, limitada às informações disponibilizadas, não exaustivas, da Recuperação Judicial da empresa STEINBRAUCH IND. E COM. DE CONFECÇÕES LTDA.

As informações prestadas pela Administradora Judicial são extraídas da análise dos dados fornecidos mensalmente pela Recuperanda, bem como de reuniões com os procuradores e representantes da empresa.


### 1. DA ESTRUTURA SOCIETARIA e ORGANIZACIONAL - ATIVIDADE EMPRESARIAL

Em relação a atividade empresarial, ou seja, seu escopo operacional não houve alteração alguma mantendo a Recuperanda como objeto a confecção de peças do vestuário e de roupas profissionais; estamparia e texturização em fios, tecidos e artigos têxteis; comércio e varejista de artigos do vestuário e complementos; atividade de gestão de recursos humanos, apoio administrativo, serviço de assistência em enfermagem, serviços de cozinha, serviços de copeira, atividades de limpeza em áreas industriais e administrativas e de jardinagem, serviços de portaria, serviços de recepção e telefonista.

Em relação a estrutura societária da empresa, continua idêntica a apresentada no início da recuperação judicial possuindo a seguinte composição social:

| Nome Socio            | Quota Social  | Percentual Societário |
|-----------------------|---------------|-----------------------|
| Lauthério Pinz Brauch | R\$ 19.000,00 | 95 %                  |
| Ivoni Pinz Brauch     | R\$ 1.000,00  | 5 %                   |

\*alteração social 15/09/2010



## 2. RESUMO DO PROCESSO

O pedido de Recuperação Judicial da Steinbrauch Ind. E Com. de Confecções Ltda foi ajuizada em 06.05.2016 e teve seu processamento deferido em 16.06.2012.

Após apresentação de Plano de Recuperação Judicial (PRJ) específico, foi o mesmo alvo de objeções por parte de alguns credores, sendo designada, desta forma, assembleias para análise das propostas.

No dia 26.02.2019 foi realizada a Assembleia de credores, em primeira convocação, sendo que foi pedido pelos credores a suspensão da assembleia, com designação de nova data. O pedido foi colocado em votação e por maioria aprovado.

A Assembleia foi retomada no dia 26.03.2019, entretanto, foi solicitado, agora pela devedora, a suspensão para pequenos ajustes com os credores, foi levado a votação e provado por maioria a suspensão. Designada nova data para continuidade dos trabalhos.

No dia 24.04.2019 foi dada continuidade à Assembleia de credores, e novamente solicitada a suspensão da empresa por parte dos credores. Ficando adiada para o dia 24.05.2019.

No dia 29.04.2019 foi protocolado um aditamento ao Plano de Recuperação Consolidado.

Na continuidade da Assembleia de Credores que ocorreu no dia 24.05.2019 foi aprovado por maioria presente o PRJ apresentado no dia 02/05/2019, com alterações sugeridas no dia.

Em 26/11/2019, foi homologado pelo juízo o PRJ da empresa, iniciando-se a contagem do prazo para pagamento dos credores.

A partir de 27/11/2020, iniciou-se o período de pagamento da dívida aos credores, conforme estipulado no PRJ pela Recuperanda.

Salienta que no entender desse administrador a empresa não esta cumprindo o plano nos termos acordados, visto que compreende que o prazo de inicio foi o da decisão judicial que concedeu a RJ, como já exposto nestes autos.

### 3. QUADRO RESUMO DO PRJ APROVADO

Em breve resumo, temos os seguintes paradigmas a serem observados no que concerne ao cumprimento do PRJ **homologado em 26/11/2019**:

|                          | CLASSE III<br>FINANCEIROS |
|--------------------------|---------------------------|
| CARÊNCIA                 | 12 MESES                  |
| PRAZO CUMPRIMENTO        | 60 MESES                  |
| PERIODICIDADE PAGAMENTOS | MENSAL                    |
| CORREÇÃO                 | TR                        |
| JUROS                    | 6,5%                      |
| DESÁGIO                  | ZERO                      |
| REQUISITOS MÍNIMOS       | Remessa dados bancários   |

### 4. SITUAÇÃO ATUAL DA EMPRESA

A principal atividade comercial da Recuperanda é a fabricação de vestuário.

#### **A- FUNCIONÁRIOS**

Atualmente a empresa possui 24 funcionários ativos, informações relativas ao mês de **MARÇO/21**.

A seguir apresenta gráfico com a evolução do número de empregados ativos e vinculados a empresa, apresentando um incremento gradual nos últimos meses.



Em relação ao adimplemento dos salários dos funcionários ativos, segundo documentos remetidos pela empresa, **estes tiveram seus vencimentos adimplidos de forma pontual no mês de MARÇO/21**.

#### **B- ECONÔMICA**

A empresa no mês de **MARÇO/21** teve um faturamento de R\$ 179.369,40 com um LUCRO contábil de R\$ 13.357,80. Já no acumulando do ano, JAN/21 a **MARÇO/21**, a empresa obteve um faturamento de R\$ 350.350,66 e um LUCRO acumulado de R\$ 88.006,95.



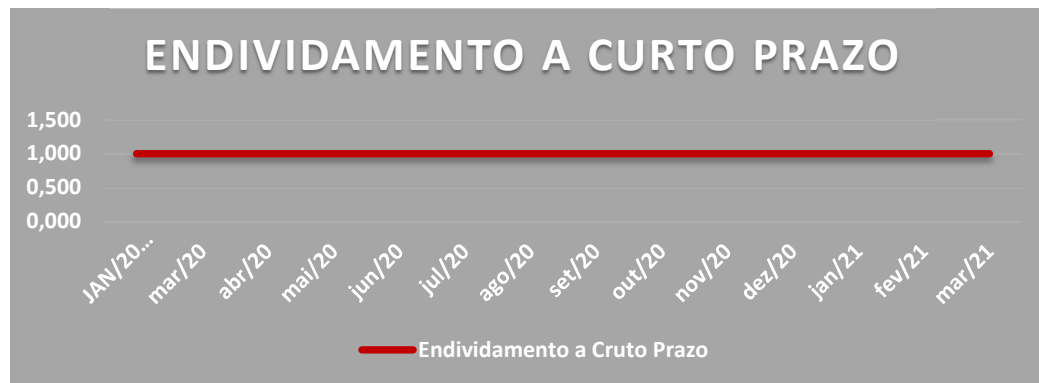
**C- CREDORES DA RJ**

A Recuperanda possui cerca de 5 credores vinculados a sua recuperação por dívidas anteriores a propositura da RJ, que perfazem um total aproximado de R\$ 748.814,87 de passivo, assim distribuídos:

|                          | Nº CREDORES | VALOR          | % DO VALOR |
|--------------------------|-------------|----------------|------------|
| CLASSE III QUIROGRAFÁRIO | 5           | R\$ 748.814,87 | 100%       |
| TOTAL                    | 5           | R\$ 748.814,87 | 100%       |



Quanto ao endividamento de curto prazo, segue abaixo o gráfico representativo demonstrando estabilidade de longo prazo



#### **D- FISCAL**

No que se refere às dívidas tributárias, foram realizadas pesquisas junto aos sites da Receita Federal, SEFAZ/RS e município de São Lourenço do Sul/RS.

Em relação à pesquisa no site da Receita Federal foi constatado que a empresa possui dívidas fiscais federais inscritas em dívida ativa no valor de R\$ 936.316,95, conforme documento em anexo.

No que tange às dívidas Estaduais, foi constatado que a empresa possui dívidas fiscais estaduais inscritas em dívida ativa no valor de R\$ 64.867,30, conforme documento em anexo.

Referente aos tributos municipais, não foi possível verificar no site da Prefeitura de São Lourenço do Sul.

Foi informado pela empresa que o tributo referente ao INSS não vem sendo recolhido desde outubro/20; o ICMS não tem sido recolhido desde fevereiro/21; o COFINS não foi recolhido no mês de março/21.

  
**G U A R D A**  
 ADVOGADOS ASSOCIADOS

**5. ANÁLISE E RESULTADOS ECONÔMICOS ITEM 2.2.5 - ART. 2º  
RECOMENDAÇÃO 72/2020**

**A- BALANÇO PATRIMONIAL**

Empresa: STEINBRAUCH INDUSTRIA E COMERCIO DE CONFECCOES LTDA  
 C.N.P.J.: 04.421.552/0001-24  
 Endereço: RUA BENTO GONCALVES, 812, CENTRO, SAO LOURENCO DO SUL/RS, CEP 96170-000  
 Período: 01/01/2021 - 31/03/2021  
 Insc. Junta Comercial: Data: 11/03/2020

Folha: 0001  
 Emissão: 22/04/2021  
 Hora: 15:23:30

**BALANCETE**

| Código | Classificação | Descrição da conta                                 | Saldo Anterior       | Débito              | Crédito             | Saldo Atual        |
|--------|---------------|--|----------------------|---------------------|---------------------|--------------------|
| 1      | 1             | <b>ATIVO</b>                                       | <b>1.025.616,31D</b> | <b>1.401.586,72</b> | <b>1.494.379,46</b> | <b>832.833,57D</b> |
| 2      | 1.1           | <b>ATIVO CIRCULANTE</b>                            | <b>719.281,87D</b>   | <b>1.401.586,72</b> | <b>1.489.661,06</b> | <b>631.207,53D</b> |
| 3      | 1.1.1         | <b>DISPONÍVEL</b>                                  | <b>38.730,12D</b>    | <b>468.646,62</b>   | <b>524.408,57</b>   | <b>12.870,57D</b>  |
| 4      | 1.1.1.1       | <b>CADCA</b>                                       | <b>36.571,07D</b>    | <b>101.632,62</b>   | <b>115.650,84</b>   | <b>22.552,85D</b>  |
| 5      | 1.1.1.1.01    | CADA GERAL   | 36.571,07D           | 101.632,62          | 115.650,84          | 22.552,85D         |
| 7      | 1.1.1.02      | <b>BANCOS CONTA MOVIMENT )</b>                     | <b>2.159,05D</b>     | <b>396.916,48</b>   | <b>468.757,73</b>   | <b>8.682,28C</b>   |
| 8      | 1.1.1.02.001  | SANTANDER  | 0,00                 | 51,92               | 0,00                | 51,92D             |
| 9      | 1.1.1.02.002  | SICREDI  | 2.159,05D            | 396.864,48          | 468.757,73          | 9.734,20C          |
| 12     | 1.1.2         | <b>CLIENTES</b>                                    | <b>254.101,86D</b>   | <b>295.767,33</b>   | <b>308.660,34</b>   | <b>241.208,85D</b> |
| 13     | 1.1.2.01      | <b>DUPLICATAS A RECEBER</b>                        | <b>254.101,86D</b>   | <b>295.767,33</b>   | <b>308.660,34</b>   | <b>241.208,85D</b> |
| 967    | 1.1.2.01.001  | ABASTECEDORA CLAUDIO BETTIN LTDA                   | 0,00                 | 1.995,00            | 0,00                | 1.995,00D          |
| 719    | 1.1.2.01.001  | AGRO MULLER PRODUTOS AGRICOLAS LTDA                | 0,00                 | 2.459,00            | 0,00                | 2.459,00D          |
| 1145   | 1.1.2.01.001  | AGROPECUARIA PAP LIVALE                            | 2.262,00D            | 0,00                | 2.262,00            | 0,00               |
| 1152   | 1.1.2.01.001  | ALEX DA ROSA NEUTZLING                             | 500,00D              | 0,00                | 500,00              | 0,00               |
| 1050   | 1.1.2.01.001  | ALEX JANSEN CROCHEMORE                             | 4.526,80D            | 1.362,10            | 5.434,86            | 454,04D            |
| 1205   | 1.1.2.01.001  | AMARO EXPRESS ENTRAG E TRANSPORTES LTDA            | 0,00                 | 1.745,00            | 535,13              | 1.209,87D          |
| 1069   | 1.1.2.01.001  | ANGELA KLUMB SCHNEID AGROPECUARIA                  | 484,75D              | 0,00                | 484,75              | 0,00               |
| 1147   | 1.1.2.01.001  | AUTOMOTIVA MERCANTIL PECAS LTDA                    | 0,00                 | 4.700,84            | 0,00                | 4.700,84D          |
| 1035   | 1.1.2.01.001  | BIBERVALS E FLORESIAL INFORMATICA LTDA             | 500,68D              | 0,00                | 500,68              | 0,00               |
| 1198   | 1.1.2.01.001  | C H P TRANSPORTES LTDA                             | 0,00                 | 2.728,00            | 1.818,40            | 909,60D            |
| 725    | 1.1.2.01.001  | CALCADOS BEIRA RIO S/A                             | 0,00                 | 96.599,70           | 47.099,70           | 49.500,00D         |
| 1053   | 1.1.2.01.001  | CLAITON LEMKE ARMESTO                              | 626,66D              | 0,01                | 626,67              | 0,00               |
| 648    | 1.1.2.01.001  | CLEBER DRAJA LUZ CARDOSO                           | 60.000,00D           | 0,00                | 0,00                | 60.000,00D         |
| 859    | 1.1.2.01.001  | CLESMAR FOGALE & CIA LTDA EPP                      | 1.911,00D            | 0,00                | 1.911,00            | 0,00               |
| 1102   | 1.1.2.01.001  | DALNEIRO VICTOR DAL BEN                            | 4.135,00D            | 0,00                | 4.135,00            | 0,00               |
| 1173   | 1.1.2.01.001  | DAMAI LOGISTICA & TRANSPORTES LTDA                 | 0,00                 | 2.703,00            | 675,70              | 2.027,30D          |
| 1124   | 1.1.2.01.001  | DEIANIR CAZARE BORGES E CIA LTDA                   | 5.005,88D            | 817,00              | 5.822,88            | 0,00               |
| 1144   | 1.1.2.01.001  | DIEGO FERRAZ CARDOSO                               | 2.430,00D            | 0,00                | 1.620,00            | 810,00D            |
| 1206   | 1.1.2.01.001  | DM AGRO LTDA ME                                    | 0,00                 | 7.801,28            | 0,00                | 7.801,28D          |
| 728    | 1.1.2.01.001  | E V BARROS & CIA LTDA                              | 0,00                 | 3.726,80            | 0,00                | 3.726,80D          |
| 1122   | 1.1.2.01.001  | FABIANO LAMAS RODRIGUES FONSECA                    | 699,75D              | 0,00                | 699,75              | 0,00               |
| 1092   | 1.1.2.01.001  | FABIANO ZAFFALON & CIA LTDA                        | 1.459,34D            | 7.317,61            | 1.459,83            | 7.317,12D          |
| 892    | 1.1.2.01.001  | FABRIZIO TESSIER ROSSO                             | 5.043,75D            | 0,00                | 5.043,75            | 0,00               |
| 1131   | 1.1.2.01.001  | FERRACO SUL COMERCIO DE ACO FERRO FERRAGENS E VID  | 3.810,67D            | 0,00                | 3.810,67            | 0,00               |
| 1024   | 1.1.2.01.001  | FITA AZUL COMERCIO DE DIESEL LTDA                  | 4.440,00D            | 0,00                | 4.440,00            | 0,00               |
| 867    | 1.1.2.01.001  | FRIG COQUEIRO LTDA                                 | 10.706,17D           | 210,00              | 10.916,17           | 0,00               |
| 1112   | 1.1.2.01.001  | GILMAR LEIVAS DESSIMON                             | 5.160,00D            | 0,00                | 5.160,00            | 0,00               |
| 825    | 1.1.2.01.001  | HUGO DOS SANTOS MARQUES                            | 6.496,00D            | 0,00                | 0,00                | 6.496,00D          |
| 601    | 1.1.2.01.001  | I. R. NEUTZLING & CIA LTDA - PROMETAL              | 9.339,10D            | 17.725,12           | 27.064,22           | 0,00               |
| 1136   | 1.1.2.01.001  | INSTITUTO BRASILEIRO DE SAUDE ENSINO PESQUISA E E  | 14.691,92D           | 0,00                | 14.691,92           | 0,00               |
| 606    | 1.1.2.01.001  | INSTITUTO EDUC. LUZ DE CAMOES LTDA                 | 5.860,00D            | 0,00                | 5.860,00            | 0,00               |
| 721    | 1.1.2.01.001  | IRMAOS RUIVO LTDA                                  | 0,00                 | 14.420,22           | 0,00                | 14.420,22D         |
| 579    | 1.1.2.01.001  | JOSAPAR JOAQUIM OLIVEIRA S/A PARTICIPACOES - AREAL | 0,00                 | 4.242,56            | 501,12              | 3.741,44D          |
| 622    | 1.1.2.01.001  | JOSAPAR JOAQUIM OLIVEIRA S/A PARTICIPACOES - SVP   | 0,00                 | 1.670,40            | 556,80              | 1.113,60D          |
| 827    | 1.1.2.01.001  | JOSAPAR JOAQUIM OLIVEIRA S/A PARTICIPACOES - V.P.  | 0,00                 | 6.344,00            | 0,00                | 6.344,00D          |
| 1096   | 1.1.2.01.001  | JR FOTO PECAS LTDA                                 | 1.473,00D            | 0,00                | 1.473,00            | 0,00               |
| 1128   | 1.1.2.01.001  | LEONAR WIGAND LUETKE                               | 1.157,10D            | 264,90              | 1.422,00            | 0,00               |
| 863    | 1.1.2.01.001  | LINER PINZON IND E COM DE CEREJAS LTDA             | 0,00                 | 8.577,20            | 2.534,80            | 6.042,40D          |
| 1199   | 1.1.2.01.001  | LUSA AVIACAO AGRICOLA                              | 0,00                 | 1.882,00            | 0,00                | 1.882,00D          |
| 1132   | 1.1.2.01.001  | MILTON CRISTIANO GOMES CAMERA                      | 3.674,20D            | 0,00                | 3.674,20            | 0,00               |
| 616    | 1.1.2.01.001  | MISSUL VEICULOS LTDA                               | 0,00                 | 490,00              | 0,00                | 490,00D            |
| 1140   | 1.1.2.01.001  | ORTENLO JOAO NICOLAU                               | 2.030,00D            | 0,00                | 2.030,00            | 0,00               |
| 592    | 1.1.2.01.001  | OSMAR NICOLINI SUPERMERV ADOS LTDA                 | 20.955,30D           | 46.286,91           | 42.152,35           | 25.089,26D         |
| 896    | 1.1.2.01.001  | PGL DISTRIBUICAO DE ALIMENTOS LTDA                 | 0,00                 | 6.811,60            | 0,00                | 6.811,60D          |
| 844    | 1.1.2.01.001  | R. LUCAS EMPREITEIRA DE OBRAS LTDA                 | 2.980,00D            | 1.600,00            | 4.580,00            | 1,00D              |
| 587    | 1.1.2.01.001  | REDE TCHÉ FARMACIAS                                | 0,00                 | 5.297,92            | 3.612,92            | 1.685,00D          |
| 1173   | 1.1.2.01.001  | RENATO BONOW DA SILVA                              | 2.160,00D            | 0,00                | 2.160,00            | 0,00               |
| 1075   | 1.1.2.01.001  | RICARDO FABIAN BITTENCOURT GONCALVES               | 880,00D              | 0,00                | 880,00              | 0,00               |
| 1139   | 1.1.2.01.001  | RODAM TRANSPORTES EIRELI                           | 1.920,00D            | 6.127,68            | 2.835,06            | 5.212,62D          |
| 1082   | 1.1.2.01.001  | RODNEY BORGES DA FONSECA                           | 663,10D              | 0,00                | 663,10              | 0,00               |
| 767    | 1.1.2.01.001  | RODNEY BORGES DA FONSECA EIRELI                    | 3.189,28D            | 0,00                | 3.189,28            | 0,00               |
| 781    | 1.1.2.01.001  | RODRIGO BETTIN DA FONSECA                          | 0,00                 | 3.117,63            | 2.078,60            | 1.039,03D          |
| 1127   | 1.1.2.01.001  | ROSANE KOHLER                                      | 572,00D              | 0,00                | 572,00              | 0,00               |
| 920    | 1.1.2.01.001  | SANDRO POLLNOW CASTRO                              | 1.232,67D            | 0,00                | 1.232,67            | 0,00               |
| 1137   | 1.1.2.01.001  | SAVEIROS CAMUFRANO SERVICOS MARITIMOS S/A          | 1.780,00D            | 0,00                | 1.780,00            | 0,00               |
| 1111   | 1.1.2.01.001  | SILVA TRANSPORTES LTDA                             | 3.601,20D            | 0,00                | 3.601,20            | 0,00               |
| 722    | 1.1.2.01.001  | SUPERMERCADO GUANABARA SA                          | 31.539,99D           | 1.266,10            | 32.414,61           | 391,48D            |
| 672    | 1.1.2.01.001  | SUPERMERCADO JEPSSEN                               | 3.485,80D            | 15.921,00           | 7.265,80            | 12.141,00D         |
| 619    | 1.1.2.01.001  | TAMAR E CIA LTDA                                   | 0,00                 | 451,340             | 0,00                | 451,340D           |
| 1108   | 1.1.2.01.001  | VERA GARCIA DOS SANTOS                             | 1.420,94D            | 0,00                | 1.085,94            | 335,00D            |
| 724    | 1.1.2.01.001  | VS INDUSTRIA DE VIDROS EIRELI                      | 575,70D              | 0,00                | 451,34              | 0,00               |
| 1015   | 1.1.2.01.001  | WILLIAM RODRIGUES LEIVAS                           | 4.545,82D            | 0,00                | 4.545,82            | 0,00               |

LAUTHERO PINZ BRAUCH  
 EMPRESÁRIO  
 CPF: 572.839.500-82

SILVANA GEHRKE SPIERING  
 Reg. no CRC - RS sob o No. RS062022/08  
 CPF: 900.365.810-20

Sistema licenciado para SILVANA GEHRKE SPIERING





# G U A R D A


## ADVOGADOS ASSOCIADOS


**Empresa:** STEINBRAUCH INDUSTRIA E COMERCIO DE C. INFECCOES LTDA  
**C.N.P.J.:** 04.421.552/0001-24  
**Endereço:** RUA BENTO GONCALVES, 812, CENTRO, SAO LOURENCO DO SUL/RS, CEP 96170-000  
**Período:** 01/01/2021 - 31/03/2021  
**Insc. Junta Comercial:** Data: 11/03/2020

**Folha:** 0002  
**Emissão:** 22/04/2021  
**Hora:** 15:23:30

### BALANCETE

| Código    | Classificação | Descrição da conta                            | Saldo Anterior     | Débito          | Crédito         | Saldo Atual        |
|-----------|---------------|---|--------------------|-----------------|-----------------|--------------------|
| 633       | 1.1.2.01.001  | YARA BRASIL FERTILIZANTES                     | 8.308,05D          | 2.700,00        | 11.008,05       | 0,00               |
| 1142      | 1.1.2.01.001  | ZAFFALON E CIA LTDA                           | 2.137,000          | 1.792,40        | 3.929,40        | 0,00               |
| 1158      | 1.1.2.01.004  | J.L. CUNHA & CIA LTDA                         | 0,00               | 18.344,25       | 8.580,66        | 9.763,59D          |
| <b>18</b> | <b>1.1.3</b>  | <b>OUTROS CRÉDITOS</b>                        | <b>136.029,36D</b> | <b>3.350,79</b> | <b>2.033,59</b> | <b>137.346,56D</b> |
| 23        | 1.1.3.05      | ADIANTAMENTOS A FORNECEDORES                  | 1.790,61D          | 215,00          | 2.005,01        | 0,00               |
| 506       | 1.1.3.05.001  | ADIANTAMENTO DE FORNECEDORES                  | 1.790,01D          | 215,00          | 2.005,01        | 0,00               |
| 24        | 1.1.3.06      | ADIANTAMENTO A EMPREGADOS                     | 0,12C              | 34,14           | 28,58           | 5,44D              |
| 25        | 1.1.3.06.001  | ADIANTAMENTO DE SALÁRIO                       | 0,12C              | 34,14           | 28,58           | 5,44D              |
| 27        | 1.1.3.07      | EMPRÉSTIMOS                                   | 134.239,47D        | 3.101,65        | 0,00            | 137.341,12D        |
| 532       | 1.1.3.07.001  | EMPRESTIMO A TERCEIROS                        | 34.239,47D         | 3.101,65        | 0,00            | 37.341,12D         |
| 1162      | 1.1.3.07.002  | EMPRESTIMO A SÓCIOS                           | 100.000,00D        | 0,00            | 0,00            | 100.000,00D        |
| 46        | 1.1.4         | APLICAÇÕES FINANCEIRAS                        | 11.507,25D         | 0,00            | 0,00            | 11.507,25D         |
| 47        | 1.1.4.01      | APLICAÇÕES FINANCEIRAS REND. PREFIXADOS       | 11.507,25D         | 0,00            | 0,00            | 11.507,25D         |
| 48        | 1.1.4.01.001  | COOP DE CREDITO RURAL - SICREDI - CTA CAPITAL | 11.507,25D         | 0,00            | 0,00            | 11.507,25D         |
| 53        | 1.1.5         | ESTOQUE                                       | 250.259,61D        | 601.496,84      | 681.043,30      | 200.713,15D        |
| 54        | 1.1.5.01      | MERCADORIAS, PRODUTOS E INSUMOS               | 250.259,61D        | 601.496,84      | 681.043,30      | 200.713,15D        |
| 55        | 1.1.5.01.001  | MERCADORIAS PARA REVENDA                      | 9.708,34D          | 24.968,52       | 26.218,08       | 8.458,78D          |
| 56        | 1.1.5.01.002  | MATÉRIA-PRIMA                                 | 230.696,25D        | 556.248,26      | 601.450,16      | 185.494,35D        |
| 57        | 1.1.5.01.003  | MATERIAL DE EMBALAGEM                         | 6.760,02D          | 20.280,06       | 20.280,06       | 6.760,02D          |
| 60        | 1.1.5.01.006  | PRODUTOS EM ELABORAÇÃO                        | 3.095,00D          | 0,00            | 3.095,00        | 0,00               |
| 65        | 1.1.6         | DESPESAS PAGAS ANTECIPADAMENTE                | 28.653,67D         | 2.422,74        | 3.515,26        | 27.561,15D         |
| 66        | 1.1.6.01      | DESPESAS DE MESES SEGUINTE                    | 28.653,67D         | 2.422,74        | 3.515,26        | 27.561,15D         |
| 67        | 1.1.6.01.001  | PRÊMIOS DE SEGUROS A APROPRIAR                | 2.033,56D          | 2.422,74        | 1.474,32        | 2.981,98D          |
| 68        | 1.1.6.01.002  | DESPESAS FINANCEIRAS                          | 26.620,11D         | 0,00            | 2.040,94        | 24.579,17D         |
| 501       | 1.2           | ATIVO NÃO-CIRCULANTE                          | 306.334,44D        | 0,00            | 4.718,40        | 301.616,04D        |
| 111       | 1.2.4         | IMOBILIZADO                                   | 306.334,44D        | 0,00            | 4.718,40        | 301.616,04D        |
| 112       | 1.2.4.01      | IMÓVEIS                                       | 356.148,35D        | 0,00            | 0,00            | 356.148,35D        |
| 116       | 1.2.4.02.004  | COMPUTADORES E PERIFERICOS                    | 23.424,00D         | 0,00            | 0,00            | 23.424,00D         |
| 117       | 1.2.4.02.005  | MÓVEIS E UTENSÍLIOS                           | 10.219,00D         | 0,00            | 0,00            | 10.219,00D         |
| 118       | 1.2.4.02.006  | MARCAS E PATENTES                             | 154.178,42D        | 0,00            | 0,00            | 154.178,42D        |
| 119       | 1.2.4.02.007  | MÁQUINAS E EQUIPAMENTOS                       | 100.752,65D        | 0,00            | 0,00            | 100.752,65D        |
| 121       | 1.2.4.02.008  | VEÍCULOS                                      | 67.574,28D         | 0,00            | 0,00            | 67.574,28D         |
| 125       | 1.2.4.07      | (-) DEPRECIACÕES, AMORT. E EXAUS. ACUMUL      | 49.813,91C         | 0,00            | 4.718,40        | 54.532,31C         |
| 127       | 1.2.4.07.002  | (-) DEPRECIACÕES DE MÓVEIS E UTENSÍLIOS       | 526,12C            | 0,00            | 43,83           | 569,95C            |
| 128       | 1.2.4.07.003  | (-) DEPRECIACÕES DE MÁQUINAS, EQUIP. FER      | 9.659,11C          | 0,00            | 1.201,74        | 10.860,85C         |
| 129       | 1.2.4.07.004  | (-) DEPRECIACÕES DE VEÍCULOS                  | 32.789,98C         | 0,00            | 2.732,49        | 35.522,47C         |
| 130       | 1.2.4.07.005  | (-) DEPRECIACÕES COMPUTADORES E PERIFERICOS   | 6.838,70C          | 0,00            | 740,34          | 7.579,04C          |

  
 LAUTHERIO PINZ BRAUCH  
 EMPRESARIO  
 CPF: 522.839.500-82

  
 SILVANA GERKE SPIERING  
 Reg. no CRC - RS sob o No. RS062022/08  
 CPF: 900.365.810-20

# G U A R D A

## ADVOGADOS ASSOCIADOS

**Empresa:** FEINBRAUCH INDUSTRIA E COMERCIO DE CONFECCOES LTDA  
**C.N.P.J.:** 04.421.552/0001-24  
**Endereço:** RUA BENTO GONCALVES, 812, CENTRO, SAO LOURENCO DO SUL/RS, CEP 96170-000  
**Período:** 01/01/2021 - 31/03/2021  
**Insc. Junta Comercial:** Data: 11/03/2020

**Folha:** 0003  
**Emissão:** 22/04/2021  
**Hora:** 15:23:30

### BALANCETE

| Código     | Classificação   | Descrição da conta                                    | Saldo Anterior       | Débito            | Crédito           | Saldo Atual          |
|------------|-----------------|---|----------------------|-------------------|-------------------|----------------------|
| <b>149</b> | <b>2</b>        | <b>PASSIVO</b>  | <b>1.025.616,31C</b> | <b>664.435,13</b> | <b>659.649,34</b> | <b>1.020.830,52C</b> |
| <b>150</b> | <b>2.1</b>      | <b>PASSIVO CIRCULANTE</b>                             | <b>2.029.299,78C</b> | <b>620.279,89</b> | <b>615.494,10</b> | <b>2.024.513,99C</b> |
| <b>382</b> | <b>2.1.1</b>    | <b>EMPRÉSTIMOS E FINANCIAMENTOS</b>                   | <b>601.330,66C</b>   | <b>0,00</b>       | <b>0,00</b>       | <b>601.330,66C</b>   |
| <b>151</b> | <b>2.1.1.01</b> | <b>EMPRÉSTIMOS</b>                                    | <b>601.330,66C</b>   | <b>0,00</b>       | <b>0,00</b>       | <b>601.330,66C</b>   |
| 533        | 2.1.1.01.002    | BANCO DO BRASIL SA CONT. 032.721.519                  | 25.725,42C           | 0,00              | 0,00              | 25.725,42C           |
| 534        | 2.1.1.01.003    | BCO BRASIL SA - BNDES CONTR.032.716.520               | 40.003,06C           | 0,00              | 0,00              | 40.003,06C           |
| 535        | 2.1.1.01.004    | BANCO BRADESCO - CONSORCIO GRUPO 8498 E 8380          | 1.011,36C            | 0,00              | 0,00              | 1.011,36C            |
| 537        | 2.1.1.01.006    | CADIA ECONOMICA FEDERAL                               | 97.500,00C           | 0,00              | 0,00              | 97.500,00C           |
| 538        | 2.1.1.01.007    | BANCO BRADESCO - EMPRESTIMO                           | 45.746,16C           | 0,00              | 0,00              | 45.746,16C           |
| 539        | 2.1.1.01.008    | BANCO BRADESCO - CONTRATO 1040848                     | 62.105,00C           | 0,00              | 0,00              | 62.105,00C           |
| 540        | 2.1.1.01.009    | BANCO BRADESCO - CAPITAL DE GIRO CONTRATO 09351534    | 116.374,20C          | 0,00              | 0,00              | 116.374,20C          |
| 541        | 2.1.1.01.010    | BANCO DO BRASIL S.A. - CONTR.032.720.180              | 27.041,05C           | 0,00              | 0,00              | 27.041,05C           |
| 542        | 2.1.1.01.011    | BANCO DO BRASIL S.A. - CONTR.032.720.181              | 55.696,04C           | 0,00              | 0,00              | 55.696,04C           |
| 543        | 2.1.1.01.012    | CADIA ECONOMICA FEDERAL - CONTR. 18.0495.690.00034E   | 22.258,27C           | 0,00              | 0,00              | 22.258,27C           |
| 544        | 2.1.1.01.013    | CADIA ECONOMICA FEDERAL - CONTR. 18.0495.690.00034F   | 107.870,10C          | 0,00              | 0,00              | 107.870,10C          |
| <b>164</b> | <b>2.1.3</b>    | <b>FORNECEDORES</b>                                   | <b>235.684,92C</b>   | <b>155.546,97</b> | <b>130.521,45</b> | <b>210.659,40C</b>   |
| <b>165</b> | <b>2.1.3.01</b> | <b>FORNECEDORES</b>                                   | <b>235.684,92C</b>   | <b>155.546,97</b> | <b>130.521,45</b> | <b>210.659,40C</b>   |
| 572        | 2.1.3.01.001    | ALTO ESTILO TECIDOS DA MODA                           | 2.943,54C            | 0,00              | 0,00              | 2.943,54C            |
| 1226       | 2.1.3.01.001    | AMARO EXPRESS ENTRAG E TRANSPORTES LTDA               | 0,00                 | 80,00             | 235,48            | 155,48C              |
| 885        | 2.1.3.01.001    | CRISTIANE MILANI ME                                   | 2.922,90C            | 3.847,10          | 924,20            | 924,20C              |
| 1202       | 2.1.3.01.001    | ELEVATO MATERIAIS DE CONSTRUCAO E DECORACAO LTDA      | 0,00                 | 378,00            | 1.815,45          | 1.437,45C            |
| 552        | 2.1.3.01.001    | F.S. GUARU IND. DE TINTAS - ERGRAFICAS LTDA           | 0,00                 | 2.795,32          | 4.192,98          | 1.397,66C            |
| 980        | 2.1.3.01.001    | GIOVANA ROSA DE PAULA VIEIRA 03102508707              | 0,00                 | 0,00              | 3.220,70          | 3.220,70C            |
| 573        | 2.1.3.01.001    | I.R. NEUTZLING E CIA LTDA                             | 531,00C              | 531,00            | 0,00              | 0,00                 |
| 1065       | 2.1.3.01.001    | MADEHAR COM DE MATS DE CONSTRUÇÃO LTDA                | 144,85C              | 196,81            | 51,96             | 0,00                 |
| 564        | 2.1.3.01.001    | MALHARIA BRASIL LTDA                                  | 2.396,31C            | 17.755,42         | 46.557,08         | 31.197,97C           |
| 574        | 2.1.3.01.001    | MILMAQ COMERCIO DE MAQUINAS LTDA                      | 64,49C               | 64,50             | 1.062,99          | 1.062,99C            |
| 991        | 2.1.3.01.001    | NISSUL VEICULOS LTDA.                                 | 633,05C              | 1.437,35          | 804,30            | 804,30C              |
| 812        | 2.1.3.01.001    | PAZMATEX COM. DE MAQ. DE COST. LTDA - ME              | 11.760,00C           | 1.755,00          | 0,00              | 10.005,00C           |
| 563        | 2.1.3.01.001    | SANCROS LINHAS E FIOS LTDA                            | 0,00                 | 842,70            | 3.231,00          | 2.388,30C            |
| 760        | 2.1.3.01.001    | TECELAGEM OYAPOC LIMITADA                             | 0,00                 | 0,00              | 17.228,40         | 17.228,40C           |
| 561        | 2.1.3.01.001    | VENERI IND. E COM. TEXTIL E DE CONF. LTDA - EPP       | 214.288,78C          | 122.920,23        | 51.196,91         | 142.565,46C          |
| <b>169</b> | <b>2.1.4</b>    | <b>ORIGINAÇÕES TRIBUTÁRIAS</b>                        | <b>761.579,28C</b>   | <b>53.013,21</b>  | <b>88.634,22</b>  | <b>797.200,29C</b>   |
| <b>170</b> | <b>2.1.4.01</b> | <b>IMPOSTOS E CONTRIBUIÇÕES A RECOLHER</b>            | <b>761.579,28C</b>   | <b>53.013,21</b>  | <b>88.634,22</b>  | <b>797.200,29C</b>   |
| 172        | 2.1.4.01.002    | ICMS A RECOLHER                                       | 44.486,17C           | 18.770,90         | 48.133,45         | 73.848,72C           |
| 173        | 2.1.4.01.003    | ISS A RECOLHER  | 1.447,03C            | 2.239,96          | 1.497,00          | 704,07C              |
| 176        | 2.1.4.01.006    | IMPOSTO DE RENDA A RECOLHER                           | 4.630,15C            | 4.630,15          | 0,00              | 0,00                 |
| 177        | 2.1.4.01.007    | CONTRIBUIÇÃO SOCIAL A RECOLHER                        | 2.778,09C            | 2.778,09          | 0,00              | 0,00                 |
| 179        | 2.1.4.01.009    | PIS A RECOLHER  | 5.345,65C            | 4.711,90          | 5.780,91          | 6.414,66C            |
| 180        | 2.1.4.01.010    | COFINS A RECOLHER                                     | 35.840,04C           | 18.165,32         | 26.628,91         | 44.303,63C           |
| 182        | 2.1.4.01.012    | CRF A RECOLHER  | 23,04C               | 34,56             | 33,27             | 21,75C               |
| 479        | 2.1.4.01.015    | SIMPLES NACIONAL A RECOLHER                           | 665.901,60C          | 0,00              | 0,00              | 665.901,60C          |
| 491        | 2.1.4.01.023    | CONTRIBUIÇÃO SINDICAL A RECOLHER                      | 1.127,51C            | 0,00              | 0,00              | 1.127,51C            |
| 508        | 2.1.4.01.024    | INSS RECEITA BRUTA A RECOLHER                         | 0,00                 | 1.682,33          | 6.560,68          | 4.878,35C            |
| <b>185</b> | <b>2.1.5</b>    | <b>ORIGINAÇÕES TRABALHISTA E PREVIDENCIÁRIA</b>       | <b>192.472,32C</b>   | <b>82.952,11</b>  | <b>106.006,63</b> | <b>215.526,84C</b>   |
| <b>186</b> | <b>2.1.5.01</b> | <b>ORIGINAÇÕES COM O PESSOAL</b>                      | <b>18.960,00C</b>    | <b>63.391,00</b>  | <b>69.715,00</b>  | <b>25.284,00C</b>    |
| 187        | 2.1.5.01.001    | SALÁRIOS E ORDENADOS A PAGAR                          | 16.958,00C           | 57.384,00         | 64.731,00         | 24.305,00C           |
| 188        | 2.1.5.01.002    | PRÓ-LABORE A PAGAR                                    | 2.002,00C            | 6.007,00          | 4.984,00          | 979,00C              |
| <b>190</b> | <b>2.1.5.02</b> | <b>ORIGINAÇÕES SOCIAIS</b>                            | <b>173.512,32C</b>   | <b>19.561,11</b>  | <b>36.291,63</b>  | <b>190.242,84C</b>   |
| 191        | 2.1.5.02.001    | INSS A RECOLHER                                       | 117.766,96C          | 11.032,08         | 29.929,15         | 136.664,03C          |
| 192        | 2.1.5.02.002    | FGTS A RECOLHER                                       | 55.745,36C           | 8.529,03          | 6.362,48          | 53.578,81C           |
| <b>200</b> | <b>2.1.6</b>    | <b>OUTRAS OBRIGAÇÕES</b>                              | <b>170.193,10C</b>   | <b>313.430,40</b> | <b>290.331,80</b> | <b>147.094,50C</b>   |
| <b>201</b> | <b>2.1.6.01</b> | <b>OUTRAS OBRIGAÇÕES</b>                              | <b>170.193,10C</b>   | <b>313.430,40</b> | <b>290.331,80</b> | <b>147.094,50C</b>   |
| 676        | 2.1.6.01.001    | ECOLOG SERVIÇOS AMBIENTAIS LTDA EPP                   | 212,24C              | 520,29            | 308,05            | 0,00                 |
| 746        | 2.1.6.01.001    | THOMSON REUTERS BRASIL                                | 235,98C              | 730,98            | 774,73            | 279,73C              |
| 510        | 2.1.6.01.002    | HONORÁRIOS CONTÁBEIS - SILVANA GEHRKE SPIERING        | 0,00                 | 4.357,50          | 6.017,50          | 1.660,00C            |
| 545        | 2.1.6.01.003    | SEGUROS A PAGAR                                       | 0,05C                | 494,34            | 2.422,74          | 1.928,45C            |
| 547        | 2.1.6.01.005    | ADIANTAMENTO DE CLIENTES                              | 4.052,80C            | 17.097,07         | 16.000,79         | 2.956,52C            |
| 620        | 2.1.6.01.006    | MULTIPLIXE SECUZIZADORA S.A                           | 165.692,03C          | 290.230,22        | 264.807,99        | 140.269,80C          |
| <b>548</b> | <b>2.1.8</b>    | <b>PARCELAMENTOS DE OBRIGAÇÕES SOCIAIS/FISCAIS/TR</b> | <b>68.039,50C</b>    | <b>15.337,20</b>  | <b>0,00</b>       | <b>52.702,30C</b>    |
| <b>549</b> | <b>2.1.8.01</b> | <b>PARCELAMENTOS DE OBRIGAÇÕES SOCIAIS</b>            | <b>68.039,50C</b>    | <b>15.337,20</b>  | <b>0,00</b>       | <b>52.702,30C</b>    |
| 550        | 2.1.8.01.001    | PREVIDÊNCIA SOCIAL - PARCELAMENTO 618977775           | 3.016,90C            | 1.508,49          | 0,00              | 1.508,41C            |
| 551        | 2.1.8.01.002    | PREVIDÊNCIA SOCIAL - PARCELAMENTO 631162720           | 7.516,66C            | 1.503,33          | 0,00              | 6.013,33C            |
| 552        | 2.1.8.01.003    | PREVIDÊNCIA SOCIAL - PARCELAMENTO 630781249           | 20.332,84C           | 1.694,43          | 0,00              | 18.638,41C           |
| 1020       | 2.1.8.01.005    | PARCELAMENTO COFINS PROCESSO Nº 11040-400759/2020-    | 6.102,48C            | 1.525,62          | 0,00              | 4.576,86C            |
| 1068       | 2.1.8.01.005    | PARCELAMENTO ICMS PEDIDO Nº 5014179 - CURTO PRAZO     | 23.860,92C           | 5.965,23          | 0,00              | 17.895,69C           |
| 1018       | 2.1.8.01.005    | PARCELAMENTO PIS PROCESSO Nº 11040-400759/2020-91     | 1.614,03C            | 1.614,03          | 0,00              | 0,00                 |

LAUTHERIO PINZ BRAUCH  
 EMPRESARIO  
 CPF: 522.839.500-82

SILVANA GEHRKE SPIERING  
 Reg. no CRC - RS sob o No. RS062022/08  
 CPF: 900.365.810-20

Sistema Elaborado pelo CRI VIANA GEBRUE CONFECCOES



# GUARDA


ADVOGADOS ASSOCIADOS


**Empresa:** STEINBRAUCH INDUSTRIA E COMERCIO DE CONFECCOES LTDA  
**C.N.P.J.:** 04.421.552/0001-24  
**Endereço:** RUA BENTO GONCALVES, 812, CENTRO, SAO LOURENCO DO SUL/RS, CEP 96170-000  
**Período:** 01/01/2021 - 31/03/2021  
**Insc. Junta Comercial:** Data: 11/03/2020

**Folha:** 0004  
**Emissão:** 22/04/2021  
**Hora:** 15:23:30

### BALANCETE

| Código     | Classificação | Descrição da conta                                 | Saldo Anterior       | Débito           | Crédito          | Saldo Atual          |
|------------|---------------|--|----------------------|------------------|------------------|----------------------|
| 819        | 2.1.8.01.005  | PREVIDÊNCIA SOCIAL - PARCELAMENTO 635526166        | 5.595,67C            | 1.526,07         | 0,00             | 4.069,60C            |
| <b>503</b> | <b>2.2</b>    | <b>PASSIVO NÃO-CIRCULANTE</b>                      | <b>100.666,30C</b>   | <b>0,00</b>      | <b>0,00</b>      | <b>100.666,30C</b>   |
| 217        | 2.2.1         | PASSIVO EXIGÍVEL A LONGO PRAZO                     | 100.666,30C          | 0,00             | 0,00             | 100.666,30C          |
| 220        | 2.2.1.02      | PARCELAMENTOS DE OBRIGAÇÕES SOCIAIS/FISCAIS/       | 100.666,30C          | 0,00             | 0,00             | 100.666,30C          |
| 1019       | 2.2.1.02.001  | PARCELAMENTO COFINS PROCESSO Nº 11040-400759/2020- | 11.187,88C           | 0,00             | 0,00             | 11.187,88C           |
| 1067       | 2.2.1.02.001  | PARCELAMENTO ICMS PEDIDº Nº 5014179 - LONGO PRAZO  | 89.478,42C           | 0,00             | 0,00             | 89.478,42C           |
| <b>242</b> | <b>2.3</b>    | <b>PATRIMÔNIO LÍQUIDO</b>                          | <b>1.104.349,77D</b> | <b>44.155,24</b> | <b>44.155,24</b> | <b>1.104.349,77D</b> |
| 243        | 2.3.1         | CAPITAL SOCIAL                                     | 20.000,00C           | 0,00             | 0,00             | 20.000,00C           |
| 244        | 2.3.1.01      | CAPITAL SUBSCRITO                                  | 20.000,00C           | 0,00             | 0,00             | 20.000,00C           |
| 245        | 2.3.1.01.001  | CAPITAL SOCIAL                                     | 20.000,00C           | 0,00             | 0,00             | 20.000,00C           |
| <b>264</b> | <b>2.3.5</b>  | <b>LUCROS OU PREJUÍZOS ACUMULADOS</b>              | <b>1.124.349,77D</b> | <b>44.155,24</b> | <b>44.155,24</b> | <b>1.124.349,77D</b> |
| 265        | 2.3.5.01      | LUCROS OU PREJUÍZOS ACUMULADOS                     | 1.124.349,77D        | 44.155,24        | 44.155,24        | 1.124.349,77D        |
| 266        | 2.3.5.01.001  | LUCROS ACUMULADOS                                  | 184.270,82C          | 0,00             | 0,00             | 184.270,82C          |
| 267        | 2.3.5.01.002  | (-) PREJUÍZOS ACUMULADOS                           | 1.308.620,59D        | 44.155,24        | 0,00             | 1.352.775,83D        |
| 523        | 2.3.5.01.005  | (-) PREJUÍZO ACUMULADO DO EXERCÍCIO                | 0,00                 | 0,00             | 44.155,24        | 44.155,24C           |

  
 LAUTHERIO BRAUCH  
 EMPRESARIO  
 CPF: 522.839.500-82

  
 SILVANA GEHRKE SPIERING  
 Reg. no CRC - RS sob o No. RS062022/08  
 CPF: 900.365.810-20

Sistema desenvolvido pela ESTYMA CONSULTING

# GG

# GUARDA

## ADVOGADOS ASSOCIADOS


Empresa: STEINBRAUCH INDUSTRIA E COMERCIO DE CONFECÇÕES LTDA  
 C.N.P.J.: 04.421.552/0001-24  
 Endereço: RUA BENTO GONCALVES, 812, CENTRO, SAO LOURENCO DO SUL/RS, CEP 96170-000  
 Período: 01/01/2021 - 31/03/2021  
 Inscrição Comercial: Data: 11/03/2020

Folha: 0005  
 Emissão: 22/04/2021  
 Hora: 15:23:30

### BALANCETE

| Código | Classificação | Descrição da conta                     | Saldo Anterior | Débito    | Crédito    | Saldo Atual |
|--------|---------------|--|----------------|-----------|------------|-------------|
| 402    | 3             | CONTAS DE RESULTADO - RECEITAS         | 0,00           |           |            |             |
| 403    | 3.1           | RECEITAS LIQUIDAS OPERACIONAIS         | 0,00           | 87.655,81 | 350.350,66 | 262.694,85C |
| 404    | 3.1.1         | RECEITA BRUTA DE VENDAS E SERVIÇOS     | 0,00           | 87.655,81 | 350.350,66 | 262.694,85C |
| 405    | 3.1.1.01      | RECEITA BRUTAS DE VENDAS E MERCADORIAS | 0,00           | 0,00      | 350.350,66 | 350.350,66C |
| 406    | 3.1.1.01.001  | VENDA DE PRODUTOS                      | 0,00           | 0,00      | 275.440,20 | 275.440,20C |
| 408    | 3.1.1.01.003  | VENDA DE MERCADORIAS                   | 0,00           | 0,00      | 270.925,20 | 270.925,20C |
| 410    | 3.1.1.02      | RECEITA DE PRESTAÇÃO DE SERVIÇOS       | 0,00           | 0,00      | 4.515,00   | 4.515,00C   |
| 411    | 3.1.1.02.001  | SERVIÇOS PRESTADOS                     | 0,00           | 0,00      | 74.910,46  | 74.910,46C  |
| 413    | 3.1.2         | (-) DEDUÇÕES DA RECEITA BRUTA          | 0,00           | 87.655,81 | 0,00       | 87.655,81D  |
| 424    | 3.1.2.03      | (-) IMPOSTOS SOBRE VENDAS E SERVIÇOS   | 0,00           | 87.655,81 | 0,00       | 87.655,81D  |
| 426    | 3.1.2.03.002  | (-) ICMS                               | 0,00           | 47.188,31 | 0,00       | 47.188,31D  |
| 427    | 3.1.2.03.003  | (-) ISS                                | 0,00           | 1.497,00  | 0,00       | 1.497,00D   |
| 428    | 3.1.2.03.004  | (-) COFINS                             | 0,00           | 26.628,91 | 0,00       | 26.628,91D  |
| 429    | 3.1.2.03.005  | (-) PIS                                | 0,00           | 5.780,91  | 0,00       | 5.780,91D   |
| 509    | 3.1.2.03.012  | (-) INSS RECEITA BRUTA                 | 0,00           | 6.560,68  | 0,00       | 6.560,68D   |

  
 LAUTHERIO PINZ BRAUCH  
 EMPRESÁRIO  
 CPF: 522.839.500-82

  
 SILVANA GEHRKE SPIERING  
 Reg. no CRC - RS sob o No. RS062022/08  
 CPF: 900.365.810-20

# G U A R D A

ADVOGADOS ASSOCIADOS

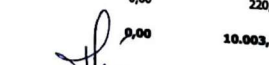
Empresa: **STEINBRAUCH INDUSTRIA E COMERCIO DE CONFECÇÕES LTDA**  
 C.N.P.J.: 04.421.552/0001-24  
 Endereço: RUA BENTO GONCALVES, 812, CENTRO, SAO LOURENCO DO SUL/RS, CEP 96170-000  
 Período: 01/01/2021 - 31/03/2021  
 Insc. Junta Comercial: Data: 11/03/2020

Folha: 0006  
 Emissão: 22/04/2021  
 Hora: 15:23:30

**BALANCETE**

| Código | Classificação | Descrição da conta                                   | Saldo Anterior | Débito     | Crédito    | Saldo Atual |
|--------|---------------|--|----------------|------------|------------|-------------|
| 269    | 4             | <b>CONTAS DE RESULTADOS - CUSTOS E DESPESAS</b>      | 0,00           | 991.326,70 | 640.624,90 | 350.701,800 |
| 500    | 4.1           | <b>CUSTOS</b>  | 0,00           | 917.859,97 | 640.454,37 | 277.105,600 |
| 283    | 4.1.2         | <b>CUSTOS INDIRETOS DE PRODUÇÃO</b>                  | 0,00           | 1.201,74   | 0,00       | 1.201,740   |
| 289    | 4.1.2.06      | <b>DEPRECIações, AMORTIZações E EXAUSTóES</b>        | 0,00           | 1.201,74   | 0,00       | 1.201,740   |
| 291    | 4.1.2.06.001  | DEPRECIações E AMORTIZações                          | 0,00           | 1.201,74   | 0,00       | 1.201,740   |
| 462    | 4.1.5         | <b>CUSTOS DOS PRODUTOS VENDIDOS</b>                  | 0,00           | 746.972,80 | 605.249,58 | 141.723,220 |
| 463    | 4.1.5.01      | <b>COMPRA DE MATERIAIS</b>                           | 0,00           | 746.972,80 | 605.249,58 | 141.723,220 |
| 464    | 4.1.5.01.001  | CUSTOS DOS PRODUTOS VENDIDOS                         | 0,00           | 624.825,22 | 576.528,32 | 48.296,900  |
| 554    | 4.1.5.01.003  | COMPRA DE MATERIA PRIMA                              | 0,00           | 120.922,46 | 0,00       | 120.922,460 |
| 557    | 4.1.5.01.006  | AQUISIÇÃO DE FRETES SOBRE PRODUTO                    | 0,00           | 679,52     | 0,00       | 679,520     |
| 717    | 4.1.5.01.010  | AQUISIÇÃO DE FRETE S/MATERIAIS DIVERSOS              | 0,00           | 109,43     | 0,00       | 109,430     |
| 735    | 4.1.5.01.012  | (-) PIS S/COMPRA DE MATERIA PRIMA                    | 0,00           | 0,00       | 2.309,90   | 2.309,900   |
| 1025   | 4.1.5.01.013  | (-) CREDITO PIS A RECUPERAR S/ATIVO IMOBILIZADO      | 0,00           | 0,00       | 3,22       | 3,220       |
| 736    | 4.1.5.01.014  | (-) COFINS S/COMPRA DE MATERIA PRIMA                 | 0,00           | 0,00       | 10.639,52  | 10.639,520  |
| 1026   | 4.1.5.01.015  | (-) CREDITO COFINS A RECUPERAR S/ATIVO IMOBILIZADO   | 0,00           | 0,00       | 14,82      | 14,820      |
| 516    | 4.1.5.01.018  | DEBITO ICMS ANTECIPação AO ENTRAR NO ESTADO          | 0,00           | 436,17     | 0,00       | 436,170     |
| 831    | 4.1.5.01.020  | (-) ICMS S/COMPRA DE MATERIA-PRIMA                   | 0,00           | 0,00       | 15.753,80  | 15.753,800  |
| 465    | 4.1.6         | <b>CUSTOS DOS SERVIÇOS PRESTADOS</b>                 | 0,00           | 5.188,88   | 0,00       | 5.188,880   |
| 466    | 4.1.6.01      | <b>CUSTOS DOS SERVIÇOS PRESTADOS</b>                 | 0,00           | 5.188,88   | 0,00       | 5.188,880   |
| 1021   | 4.1.6.01.002  | COMPRA DE INSUMOS UTILIZADOS NA PRESTação DE SER     | 0,00           | 3.907,91   | 0,00       | 3.907,910   |
| 1057   | 4.1.6.01.002  | COMPRA DE MATERIAIS UTILIZADOS NA PRESTação DE SE    | 0,00           | 969,27     | 0,00       | 969,270     |
| 1022   | 4.1.6.01.003  | AQUISIÇÃO DE FRETE S/MATERIAL UTILIZADO NA PREST     | 0,00           | 38,00      | 0,00       | 38,000      |
| 1204   | 4.1.6.01.004  | AQUISIÇÃO DE FRETE S/INSUMOS DA ATIVIDADE SERVIÇOS   | 0,00           | 273,70     | 0,00       | 273,700     |
| 468    | 4.1.7         | <b>CUSTOS DAS MERCADORIAS VENDIDAS</b>               | 0,00           | 30.461,30  | 24.968,52  | 5.492,780   |
| 469    | 4.1.7.01      | <b>CUSTOS DAS MERCADORIAS VENDIDAS</b>               | 0,00           | 30.461,30  | 24.968,52  | 5.492,780   |
| 885    | 4.1.7.01.001  | COMPRA DE MERCADORIAS PARA REVENDA                   | 0,00           | 4.144,90   | 0,00       | 4.144,900   |
| 985    | 4.1.7.01.004  | AQUISIÇÃO DE FRETES SOBRE MERCADORIAS                | 0,00           | 98,32      | 0,00       | 98,320      |
| 470    | 4.1.7.01.005  | CUSTOS DAS MERCADORIAS VENDIDAS                      | 0,00           | 26.218,08  | 24.968,52  | 1.249,560   |
| 290    | 4.1.8         | <b>CUSTOS COM INDUSTRIALIZaçAO</b>                   | 0,00           | 26.120,62  | 0,00       | 26.120,620  |
| 307    | 4.1.8.01      | <b>GASTOS GERAIS DE FABRICAÇÃO (PROD INDUSTRIAL)</b> | 0,00           | 26.120,62  | 0,00       | 26.120,620  |
| 355    | 4.1.8.01.001  | ÁGUA E ESGOTO  | 0,00           | 667,97     | 0,00       | 667,970     |
| 704    | 4.1.8.01.002  | ENERGIA ELÉTRICA                                     | 0,00           | 9.736,29   | 0,00       | 9.736,290   |
| 750    | 4.1.8.01.004  | MANUTENÇÃO E CONSERVAÇÃO                             | 0,00           | 5.843,43   | 0,00       | 5.843,430   |
| 1056   | 4.1.8.01.005  | ALUGUEL MAQUINAS                                     | 0,00           | 8.685,00   | 0,00       | 8.685,000   |
| 556    | 4.1.8.01.006  | COMPRA DE MATERIAL DE CONSUMO                        | 0,00           | 678,96     | 0,00       | 678,960     |
| 558    | 4.1.8.01.007  | ICMS DIFERENCIAL DE ALIQUOTA                         | 0,00           | 508,97     | 0,00       | 508,970     |
| 272    | 4.1.9         | <b>MÃO-DE-OBRA DIRETA</b>                            | 0,00           | 107.614,63 | 10.236,27  | 97.378,360  |
| 273    | 4.1.9.01      | <b>DESPESA COM PESSOAL - PROD INDUSTRIAL</b>         | 0,00           | 107.614,63 | 10.236,27  | 97.378,360  |
| 274    | 4.1.9.01.001  | SALÁRIOS E ORDENADOS                                 | 0,00           | 69.439,48  | 0,00       | 69.439,480  |
| 278    | 4.1.9.01.005  | FÉRIAS   | 0,00           | 8.838,24   | 0,00       | 8.838,240   |
| 279    | 4.1.9.01.006  | INSS   | 0,00           | 22.841,11  | 10.236,27  | 12.604,840  |
| 280    | 4.1.9.01.007  | FGTS   | 0,00           | 6.362,48   | 0,00       | 6.362,480   |
| 282    | 4.1.9.01.009  | ASSISTÊNCIA MÉDICA E SOCIAL                          | 0,00           | 133,32     | 0,00       | 133,320     |
| 295    | 4.2           | <b>DESPESAS OPERACIONAIS</b>                         | 0,00           | 56.716,30  | 0,00       | 56.716,300  |
| 296    | 4.2.1         | <b>DESPESAS COM VENDA</b>                            | 0,00           | 23.509,14  | 0,00       | 23.509,140  |
| 319    | 4.2.1.06      | <b>DESPESAS GERAIS</b>                               | 0,00           | 23.509,14  | 0,00       | 23.509,140  |
| 321    | 4.2.1.06.002  | MANUTENÇÃO E REPARO                                  | 0,00           | 3.733,96   | 0,00       | 3.733,960   |
| 323    | 4.2.1.06.004  | DESPESAS POSTAIS E TELEGRÁFICAS                      | 0,00           | 94,48      | 0,00       | 94,480      |
| 324    | 4.2.1.06.005  | DEPRECIações E AMORTIZações                          | 0,00           | 3.516,66   | 0,00       | 3.516,660   |
| 325    | 4.2.1.06.006  | SERVIÇOS PRESTADOS POR TERCEIROS                     | 0,00           | 314,34     | 0,00       | 314,340     |
| 326    | 4.2.1.06.007  | SEGUROS  | 0,00           | 1.371,70   | 0,00       | 1.371,700   |
| 716    | 4.2.1.06.010  | COMBUSTÍVEL E LUBRIFICANTES                          | 0,00           | 2.740,31   | 0,00       | 2.740,310   |
| 308    | 4.2.1.06.011  | COMISSóES  | 0,00           | 2.738,57   | 0,00       | 2.738,570   |
| 315    | 4.2.1.06.011  | DESPESAS COM VIAGENS                                 | 0,00           | 317,49     | 0,00       | 317,490     |
| 356    | 4.2.1.06.011  | DESPESAS TELEFONICAS                                 | 0,00           | 1.132,25   | 0,00       | 1.132,250   |
| 312    | 4.2.1.06.011  | FRETES E CABRETES                                    | 0,00           | 728,92     | 0,00       | 728,920     |
| 313    | 4.2.1.06.011  | MANUTENÇÃO DE VEÍCULOS                               | 0,00           | 941,38     | 0,00       | 941,380     |
| 359    | 4.2.1.06.011  | MATERIAL DE ESCRITóRIO                               | 0,00           | 1.900,89   | 0,00       | 1.900,890   |
| 821    | 4.2.1.06.011  | OUTRAS DESPESAS                                      | 0,00           | 362,29     | 0,00       | 362,290     |
| 316    | 4.2.1.06.011  | PEDÁGIO  | 0,00           | 675,90     | 0,00       | 675,900     |
| 830    | 4.2.1.06.011  | PROPAGANDA E PUBLICIDADE                             | 0,00           | 2.940,00   | 0,00       | 2.940,000   |
| 329    | 4.2.2         | <b>DESPESAS ADMINISTRATIVAS</b>                      | 0,00           | 33.207,16  | 0,00       | 33.207,160  |
| 330    | 4.2.2.01      | <b>DESPESAS COM PESSOAL</b>                          | 0,00           | 8.820,00   | 0,00       | 8.820,000   |
| 332    | 4.2.2.01.002  | PRÓ-LABORE   | 0,00           | 5.600,00   | 0,00       | 5.600,000   |
| 336    | 4.2.2.01.006  | INSS   | 0,00           | 220,00     | 0,00       | 220,000     |
| 345    | 4.2.2.03      | <b>IMPOSTOS, TAXAS E CONTRIBUIçóES</b>               | 0,00           | 10.003,90  | 0,00       | 10.003,900  |

  
 LAUTHERIUS PINZ BRAUCH  
 EMPRESÁRIO  
 CPF: 522.839.500-82

  
 SILVANA GEHRKE SPIERING  
 Reg. no CRC - RS sob o No. RS062022/08  
 CPF: 900.365.810-20

Empresa inscrita no CNPJ 04.421.552/0001-24

# GG

# GUARDA

## ADVOGADOS ASSOCIADOS

Empresa: **STEINBRAUCH INDUSTRIA E COMERCIO DE CONFECCOES LTDA**  
 C.N.P.J.: 04.421.552/0001-24  
 Endereço: RUA BENTO GONCALVES, 812, CENTRO, SAO LOURENCO DO SUL/RS, CEP 96170-000  
 Período: 01/01/2021 - 31/03/2021  
 Insc. Junta Comercial: Data: 11/03/2020


Folha: 0007  
 Emissão: 22/04/2021  
 Hora: 15:23:30


### BALANCETE

| Código     | Classificação   | Descrição da conta                        | Saldo Anterior | Débito           | Crédito       | Saldo Atual       |
|------------|-----------------|---|----------------|------------------|---------------|-------------------|
| 350        | 4.2.2.03.005    | TAXAS DIVERSAS                            | 0,00           | 9.324,00         | 0,00          | 9.324,000         |
| 838        | 4.2.2.03.006    | DESPESA NÃO DEDUTIVEIS                    | 0,00           | 54,59            | 0,00          | 54,590            |
| 351        | 4.2.2.03.006    | IOF                                       | 0,00           | 625,31           | 0,00          | 625,310           |
| <b>353</b> | <b>4.2.2.04</b> | <b>DESPESAS GERAIS</b>                    | <b>0,00</b>    | <b>17.383,26</b> | <b>0,00</b>   | <b>17.383,260</b> |
| 360        | 4.2.2.04.007    | MATERIAL DE HIGIENE E LIMPEZA             | 0,00           | 797,30           | 0,00          | 797,300           |
| 361        | 4.2.2.04.008    | SERVIÇOS CONTÁBEIS                        | 0,00           | 6.017,50         | 0,00          | 6.017,500         |
| 364        | 4.2.2.04.011    | DESPESAS ADVOCATÍCIAS                     | 0,00           | 5.400,00         | 0,00          | 5.400,000         |
| 834        | 4.2.2.04.016    | BENS NÃO IMOBILIZÁVEIS                    | 0,00           | 1.604,40         | 0,00          | 1.604,400         |
| 528        | 4.2.2.04.016    | DESPESAS COM INTERNET                     | 0,00           | 785,70           | 0,00          | 785,700           |
| 715        | 4.2.2.04.016    | PROCESSAMENTO DE DADOS/SOFTWARE/PROGRAMAS | 0,00           | 2.778,36         | 0,00          | 2.778,360         |
| <b>449</b> | <b>4.3</b>      | <b>RESULTADO FINANCEIRO</b>               | <b>0,00</b>    | <b>17.050,43</b> | <b>170,53</b> | <b>16.879,900</b> |
| <b>430</b> | <b>4.3.1</b>    | <b>RECEITAS FINANCEIRAS</b>               | <b>0,00</b>    | <b>17.050,43</b> | <b>170,53</b> | <b>16.879,900</b> |
| <b>431</b> | <b>4.3.1.01</b> | <b>JUROS E DESCONTOS</b>                  | <b>0,00</b>    | <b>0,00</b>      | <b>170,53</b> | <b>170,530</b>    |
| 823        | 4.3.1.01.0001   | JUROS RECEBIDOS                           | 0,00           | 0,00             | 170,46        | 170,460           |
| 434        | 4.3.1.01.003    | DESCONTOS FINANCEIROS OBTIDOS             | 0,00           | 0,00             | 0,07          | 0,070             |
| <b>367</b> | <b>4.3.2.01</b> | <b>DESPESAS FINANCEIRAS</b>               | <b>0,00</b>    | <b>17.050,43</b> | <b>0,00</b>   | <b>17.050,430</b> |
| 371        | 4.3.2.01.004    | DESCONTO CONCEDIDOS                       | 0,00           | 0,48             | 0,00          | 0,480             |
| 372        | 4.3.2.01.005    | JUROS DE MORA                             | 0,00           | 13.062,61        | 0,00          | 13.062,610        |
| 374        | 4.3.2.01.007    | JUROS E COMISSÕES BANCÁRIAS               | 0,00           | 0,17             | 0,00          | 0,170             |
| 352        | 4.3.2.01.007    | MULTAS DE MORA                            | 0,00           | 3.589,07         | 0,00          | 3.589,070         |
| 525        | 4.3.2.01.008    | BANCÁRIAS                                 | 0,00           | 398,10           | 0,00          | 398,100           |

### RESUMO DO BALANCETE

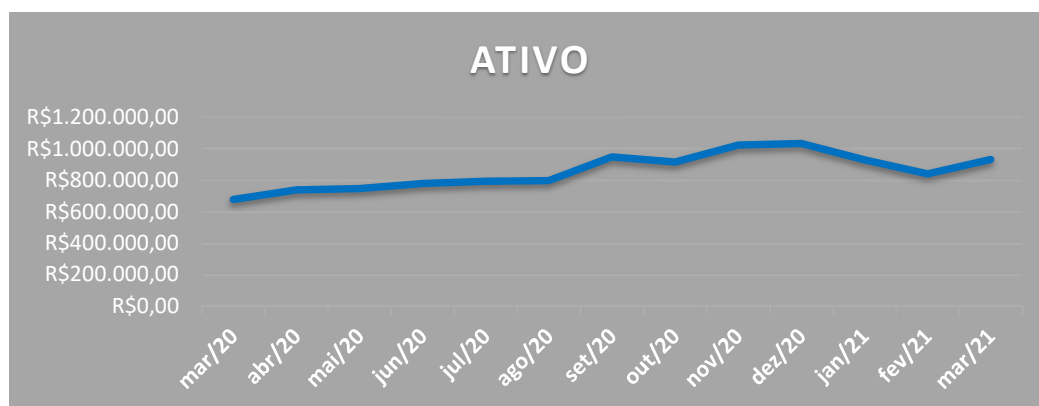
|  |               |              |              |               |
|--|---------------|--------------|--------------|---------------|
| ATIVO                                    | 1.025.616,310 | 1.401.586,72 | 1.494.379,46 | 932.823,570   |
| PASSIVO                                  | 1.025.616,310 | 664.435,13   | 659.649,34   | 1.020.830,520 |
| CONTAS DE RESULTADO - RECEITAS           | 0,00          | 87.655,81    | 350.350,66   | 262.694,850   |
| CONTAS DE RESULTADOS - CUSTOS E DESPESAS | 0,00          | 991.326,70   | 640.624,90   | 350.701,800   |
| CONTAS DE APURAÇÃO                       | 0,00          | 0,00         | 0,00         | 0,000         |
| ATIVO TRANSITÓRIO                        | 0,00          | 0,00         | 0,00         | 0,000         |
| PASSIVO TRANSITÓRIO                      | 0,00          | 0,00         | 0,00         | 0,000         |
| CONTAS DEVEDORAS                         | 1.025.616,310 | 2.392.913,42 | 2.135.004,36 | 1.283.525,370 |
| CONTAS CREDORAS                          | 1.025.616,310 | 752.090,94   | 1.010.000,00 | 1.283.525,370 |
| RESULTADO DO MES                         | 0,00          | 350.701,80   | 262.694,85   | 88.006,950    |
| RESULTADO DO EXERCÍCIO                   | 0,00          | 350.701,80   | 262.694,85   | 88.006,950    |

  
 LALTHESIO PINZ BRAUCH  
 EMPRESÁRIO  
 CPF: 522.839.500-82

  
 SILVANA GEHRKE SPIERING  
 Reg. no CRC - RS sob o No. RS062022/08  
 CPF: 900.365.810-20

### A.1. DO ATIVO – ITEM 2.2.5.1 – ATIVO

O valor do ativo registrado na contabilidade para o mês de **MARÇO/21** foi de R\$ 932.823,57 cerca de R\$ 90.914,35 maior do que no mês anterior, oriundo de relações comerciais e ajustes normais na operação.



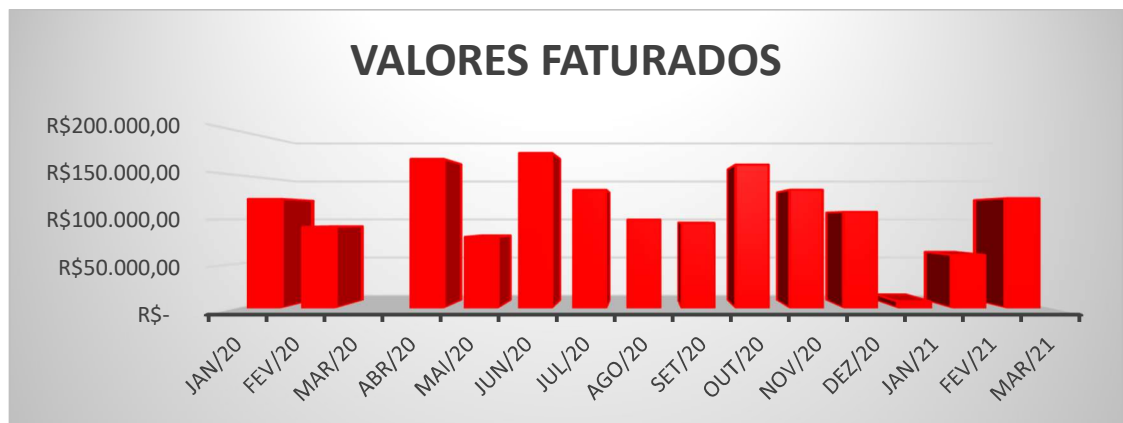
### A.2. DO PASSIVO – ITEM 2.2.5.2 – PASSIVO

O valor do passivo registrado na contabilidade para o mês de **MARÇO/21**, foi de R\$ 1.020.830,52 cerca de R\$ 77.556,55 maior do que no mês anterior, oriundo de relações comerciais e ajustes normais na operação.



**B- OPERAÇÃO E NEGÓCIO**

A empresa informou a produtividade referente ao mês de **MARÇO/21** o qual apresentou um aumento significativo em relação ao mês anterior, tanto em quantitativos fabricados quanto em valores faturados.



**C- ÍNDICES DE LIQUIDEZ**

O relatório financeiro é dividido em duas análises, quais sejam;

B.1) Liquidez;

B.2) Rentabilidade;



## Indicativos de Liquidez

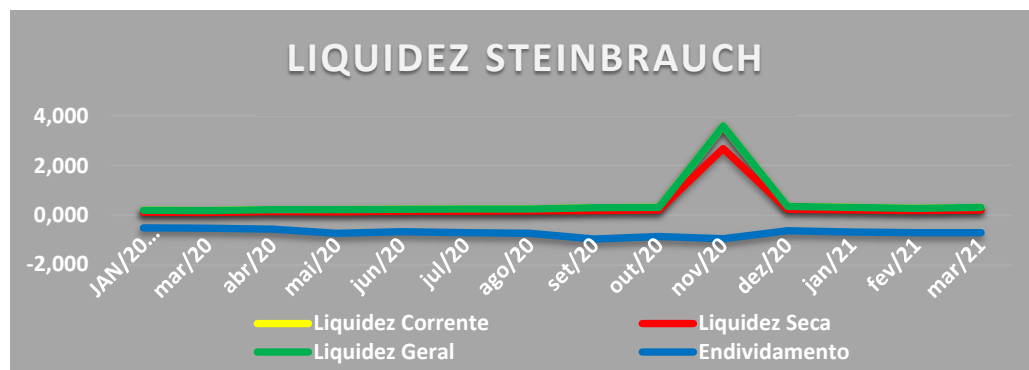
Em subitens tal indicativo foi analisado em 4 etapas, quais sejam:

- **Liquidez Corrente:** tem por objetivo analisar as condições de pagamento das dívidas no curto prazo.
- **Liquidez Seca:** tem por objetivo analisar as condições de pagamento das dívidas no curto prazo, mas exclui o item estoques no qual estão muitas vezes valorizados eis que não aplicado índices de depreciação e outros fatores econômicos;
- **Liquidez Geral:** Analisa as condições de pagamento das dívidas no longo prazo;
- **Endividamento:** Apresenta o grau de endividamento de uma empresa frente ao seu capital próprio.

Por se tratar de recuperação recente, tais números devem ser analisados de forma superficial visto que ainda é cedo para se apurar de fato os efeitos da RJ sobre as contas da empresa.

Apurar a liquidez de uma empresa gera ao observador um quadro de análise momentânea da condição do negócio e não demonstrar efetivamente o problema de longo prazo.

É esta a razão da apresentação deste breve relatório em 3 índices, permitindo assim uma visão mais global dos negócios, o qual será complementado pelos dados abaixo.



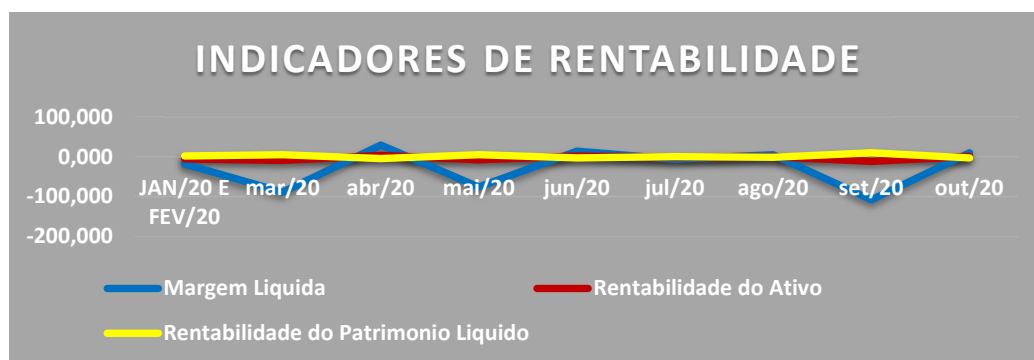
#### **D- INDICADORES DE RENTABILIDADE**

Em subitens tal indicativo foi analisado em 3 etapas, quais sejam:

- **Margem Líquida.** Representa qual o percentual líquido de lucro que a empresa obtém por cada unidade vendida;
- **Rentabilidade do ativo.** Representa o percentual de rentabilidade do ativo com base no lucro obtido
- **Rentabilidade do Patrimônio líquido.** Representa o percentual de rentabilidade do capital de cada sócio investido.

Os índices apresentados neste momento demonstram de forma clara a queda da rentabilidade da empresa e a necessidade evidente da mesma buscar o presente procedimento.

Conforme gráfico abaixo, todos os índices de rentabilidade da empresa caíram a partir de 2018, transformando-os em valores negativos em 2019, o que representa sério período a atividade da empresa.



#### **5- CONCLUSÃO SOBRE O DESEMPENHO DA EMPRESA**

A empresa, como exposto acima, teve uma leve melhora em seus resultados nos últimos meses, mas terá dificuldades para conseguir honrar com seus compromissos, ainda mais ante a discussão judicial sobre o prazo de início



**GUARDA**  
ADVOGADOS ASSOCIADOS

de pagamento, o qual mantém sua opinião quanto ao começo da contagem.

Em suma era o que restava relatar.

Porto Alegre, 04 de maio de 2021.

**LUIS HENRIQUE GUARDA**  
**ADMINISTRADOR JUDICIAL**  
**OAB RS 49.914**