

**RELATÓRIO MENSAL DE ATIVIDADES
MAIO/2020**

**STEINBRAUCH IND. E COM. DE CONFECÇÕES
LTDA**

PROCESSO RJ nº 5000001-72.2016.8.21.0067

Data da Distribuição = 06.05.2016

Data do Deferimento = 16.06.2016

Data da Concessão da RJ = 26.11.2019

Juízo = 2ª Vara Judicial de São Lourenço do Sul/RS

Link para pesquisa: <https://www.guardadvogados.com.br/novo/steinbrauch-industria-e-comercio-de-confeccoes-ltda-epp/>

Último documento que serviu de base para o presente relatório foi **entregue em 25/6/20 pela Recuperanda.**

INTRODUÇÃO

O presente Relatório reúne de forma sintética as informações operacionais, financeiras, econômicas e processuais, limitada às informações disponibilizadas, não exaustivas, da Recuperação Judicial da empresa STEINBRAUCH IND. E COM. DE CONFECÇÕES LTDA.

As informações prestadas pela Administradora Judicial são extraídas da análise dos dados fornecidos mensalmente pela Recuperanda, bem como de reuniões com os procuradores e representantes da mesma.

1. RESUMO DO PROCESSO

O pedido de Recuperação Judicial da Steinbrauch Ind. E Com. de Confecções Ltda foi ajuizada em 06.05.2016 e teve seu processamento deferido em 16.06.2012.

Após apresentação de Plano de Recuperação Judicial (PRJ) específico, foi o mesmo alvo de objeções por parte de alguns credores, sendo designada, desta forma, assembleias para análise das propostas.

No dia 26.02.2019 foi realizada a Assembleia de credores, em primeira convocação, sendo que foi pedido pelos credores a suspensão da assembleia, com designação de nova data. O pedido foi colocado em votação e por maioria aprovado.

A Assembleia foi retomada no dia 26.03.2019, entretanto, foi solicitado, agora pela devedora, a suspensão para pequenos ajustes com os credores, foi levado a votação e provado por maioria a suspensão. Designada nova data para continuidade dos trabalhos.

No dia 24.04.2019 foi dado continuidade à Assembleia de credores, e novamente solicitada a suspensão da mesma por parte dos credores. Ficando adiada para o dia 24.05.2019.

No dia 29.04.2019 foi protocolado um aditamento ao Plano de Recuperação Consolidado.

Na continuidade da Assembleia de Credores que ocorreu no dia 24.05.2019 foi aprovado por maioria presente o PRJ apresentado no dia 02/05/2019, com alterações sugeridas no dia.

Em 26/11/2019, foi homologado pelo juízo o PRJ da empresa, iniciando-se a contagem do prazo para pagamento dos credores.

2. QUADRO RESUMO DO PRJ APROVADO

Em breve resumo, temos os seguintes paradigmas a serem observados no que concerne ao cumprimento do PRJ homologado dia 23/4/2019:

	CLASSE III FINANCEIROS
CARÊNCIA	12 MESES
PRAZO CUMPRIMENTO	60 MESES
PERIODICIDADE PAGAMENTOS	MENSAL
CORREÇÃO	TR
JUROS	6,5%
DESÁGIO	ZERO
REQUISITOS MÍNIMOS	Remessa dados bancários

1. SITUAÇÃO ATUAL DA EMPRESA

A principal atividade comercial da Recuperanda é a fabricação de vestuário.

A- FUNCIONÁRIOS

Atualmente a empresa possui 21 funcionários ativos, informações relativas ao mês de MAIO/20.

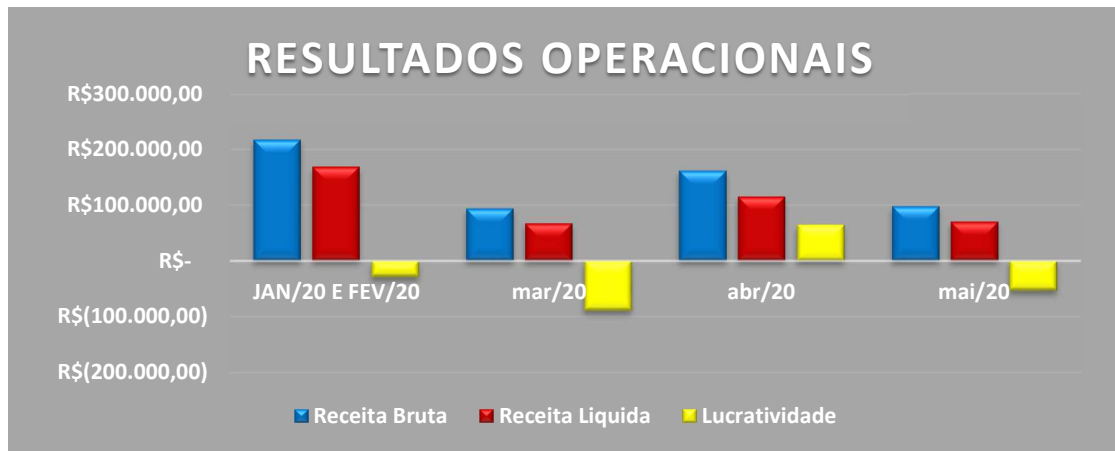
A seguir apresenta gráfico com a evolução do número de empregados ativos e vinculados a empresa, apresentando uma redução em relação ao mês.



B- ECONÔMICA

A empresa no mês de MAIO/20 teve uma receita de aproximadamente R\$ 98.041,80 com resultado final de PREJUÍZO de R\$ 53.042,03.

Já no acumulando do ano a empresa obteve um faturamento bruto de R\$ 571.123,36 e um PREJUÍZO acumulado de R\$ 106.538,77.



C- CREDORES DA RJ

A Recuperanda possui cerca de 5 credores vinculados a sua recuperação por dívidas anteriores a propositura da RJ, que perfazem um total aproximado de R\$ 748.814,87 de passivo, assim distribuídos:

	Nº CREDORES	VALOR	% DO VALOR
CLASSE III QUIROGRAFÁRIO	5	R\$ 748.814,87	100%
TOTAL	5	R\$ 748.814,87	100%



Quanto ao endividamento de curto prazo, segue abaixo o gráfico representativo demonstrando estabilidade de longo prazo



D- FISCAL

No que se refere às dívidas tributárias, foram realizadas pesquisas junto aos sites da Receita Federal, SEFAZ/RS e município de São Lourenço do Sul/RS.

Em relação à pesquisa no site da Receita Federal foi constatado que a empresa possui dívidas fiscais federais inscritas em dívida ativa no valor de R\$ 927.747,68, conforme documento em anexo.

No que tange às dívidas Estaduais, foi constatado que a empresa possui dívidas fiscais estaduais inscritas em dívida ativa no valor de R\$ 20.836,68, conforme documento em anexo.

Referente aos tributos municipais, não foi possível verificar no site da Prefeitura de São Lourenço do Sul.

No que se refere ao pagamento mensal dos tributos a empresa apresentou os comprovantes de quitação referente aos vencidos em maio/20 do FGTS, parcelamento INSS e GRU.



GUARDA

ADVOGADOS ASSOCIADOS

4. ANÁLISE E RESULTADOS ECONÔMICOS

A- BALANÇO PATRIMONIAL

Empresa: **STEINBRAUCH INDUSTRIA E COMERCIO DE CONFECCOES LTDA**
 C.N.P.J.: 04.421.552/0001-24
 Período: 01/01/2020 - 31/05/2020
 Insc. Junta Comercial: Data: 11/03/2020

Folha: 0001
 Número livro: 0001
 Emissão: 25/06/2020
 Hora: 09:29:45

BALANCETE						
Código	Classificação	Descrição da conta	Saldo Anterior	Débito	Crédito	Saldo Atual
1	1	ATIVO				
2	1.1	ATIVO CIRCULANTE				
3	1.1.1	DISPONÍVEL				
4	1.1.1.01	CAIXA	762.135,45D	1.717.667,94	1.731.930,11	747.873,28D
5	1.1.1.01.001	CAIXA GERAL	406.919,68D	1.717.667,94	1.723.053,61	401.534,01D
			62.425,37D	757.337,57	797.177,66	22.585,28D
			62.425,37D	150.257,66	172.643,49	40.039,54D
			62.425,37D	150.257,66	172.643,49	40.039,54D
7	1.1.1.02	BANCOS CONTA MOVIMENTO	0,00	607.079,91	624.534,17	17.454,26C
9	1.1.1.02.002	SICREDI	0,00	607.079,91	624.534,17	17.454,26C
12	1.1.2	CLIENTES				
13	1.1.2.01	DUPLICATAS A RECEBER	181.000,40D	542.465,56	555.820,68	167.645,28D
582	1.1.2.01.001	ABAST. COMB. KUNKEL LTDA	181.000,40D	542.465,56	555.820,68	167.645,28D
589	1.1.2.01.001	ABASTECEDORA DE COMBUSTIVEIS FUZER LTDA	0,00	690,00	690,00	0,00
642	1.1.2.01.001	ABASTECEDORA DE COMBUSTIVEIS PILLON LTDA	0,00	5.520,63	5.520,63	0,00
600	1.1.2.01.001	ABASTECEDORA MANIA LTDA	2.142,67D	0,00	2.142,67	0,00
626	1.1.2.01.001	ADB ALIMENTOS LTDA	0,00	1.925,10	1.925,10	0,00
719	1.1.2.01.001	AGRO MULLER PRODUTOS AGRICOLAS LTDA	0,00	2.145,00	2.145,00	0,00
630	1.1.2.01.001	ALVORADA SISTEMAS AGRICOLAS	0,00	2.785,80	2.785,80	0,00
643	1.1.2.01.001	ASSOCIAÇÃO COM E INDUSTRIAL DE SÃO LOURENÇO DO SI	400,00D	0,00	400,00	0,00
865	1.1.2.01.001	ASSOCIACAO NOTRE DAME	0,00	290,00	290,00	290,00D
644	1.1.2.01.001	ASSOCIAÇÃO MOVIMENTO SOLIDARIO COLH	1.366,34D	0,00	1.366,34	0,00
631	1.1.2.01.001	BERGMANN E CIA LTDA	0,00	500,00	500,00	0,00
645	1.1.2.01.001	BETTIN & FONSECA COMERCIO DE TRANSPORTES	1.533,34D	0,00	1.533,34	0,00
646	1.1.2.01.001	BOM PRATO REFEIÇÕES INDUSTRIAIS LTDA ME	1.569,16D	0,00	1.569,16	0,00
726	1.1.2.01.001	BOSENBECKER REPRESENTACOES LTDA EPP	0,00	422,90	422,90	0,00
725	1.1.2.01.001	CALÇADOS BEIRA RIO S/A	0,00	6.682,00	6.682,00	0,00
647	1.1.2.01.001	CERQUINHA PRODUC E COM DE SEMENTES LTDA	1.000,00D	0,00	1.000,00	0,00
772	1.1.2.01.001	CGM PRESTADORA DE SERVICOS LTDA	0,00	625,00	625,00	0,00
635	1.1.2.01.001	CGR UTILIDADES DOMESTICAS LTDA	0,00	10.735,70	10.735,70	0,00
786	1.1.2.01.001	CLAUDIO OMAR DE ALMEIDA	0,00	145,00	145,00	0,00
798	1.1.2.01.001	CLAUDIOHAR RUINS DA SILVA	0,00	580,00	580,00	0,00
648	1.1.2.01.001	CLEBER IRAJA LUZ CARDOSO	60.000,00D	0,00	0,00	60.000,00D
649	1.1.2.01.001	COMERCIAL SUL DIESEL LTDA	1.148,33D	0,00	1.148,33	0,00
608	1.1.2.01.001	COQUEIRO COMBUSTIVEIS E SERVICOS LTDA	0,00	21.367,50	21.367,50	0,00
605	1.1.2.01.001	COSTA E COUSEN LTDA	0,00	1.980,00	1.980,00	0,00
629	1.1.2.01.001	DAGOBERTO BARCELLOS S/A	3.257,70D	6.079,39	9.337,09	0,00
650	1.1.2.01.001	DALEMICO VICTOR DAL BEM	5.790,00D	0,00	5.790,00	0,00
809	1.1.2.01.001	DANIELA MIRAPALHETE MENDES ME	0,00	1.480,00	1.480,00	0,00
856	1.1.2.01.001	DECORREIAS PRODUTOS DE BORRACHA LTDA EPP	0,00	945,90	203,00	742,90D
651	1.1.2.01.001	DEJANIR CAZARE BORGES E CIA LTDA	2.160,25D	2,61	2.162,86	0,00
636	1.1.2.01.001	DELTA CURSOS	0,00	2.202,75	2.202,75	0,00
783	1.1.2.01.001	DENIS CARLOS LONGARAY DA SILVA	0,00	175,00	175,00	0,00
652	1.1.2.01.001	DIAS CAMARGO INFORMATICA LTDA - RCM SISTEMASS E DI	725,86D	0,00	725,86	0,00
611	1.1.2.01.001	DIEGO LEITE BOM	0,00	4.030,00	4.030,00	0,00
653	1.1.2.01.001	DIJONIS A HARTER	1.793,34D	0,00	1.793,34	0,00
654	1.1.2.01.001	E V BARROS	1.014,34D	0,00	1.014,34	0,00
728	1.1.2.01.001	E V BARROS & CIA LTDA	0,00	300,00	300,00	0,00
780	1.1.2.01.001	EDSON ALFREDO DE ARAUJO MARCHAND	0,00	2.182,00	2.182,00	0,00
588	1.1.2.01.001	ELOISA FARIAS DE ALBERNAIS	0,00	1.884,00	1.884,00	0,00
612	1.1.2.01.001	ENTENZA & FARIA LTDA	0,00	1.980,00	1.980,00	0,00
607	1.1.2.01.001	FABIANO LAMAS FONSECA	0,00	7.021,00	7.021,00	0,00
655	1.1.2.01.001	FEHKS PADARIA E CONFETARIA LTDA	1.698,00D	0,00	1.698,00	0,00
609	1.1.2.01.001	FERTILIZANTES PIRATINI LTDA	0,00	3.650,00	3.650,00	0,00
656	1.1.2.01.001	FLAVIO GAUTERIO DIAS & CIA LTDA	1.980,00D	0,00	1.980,00	0,00
867	1.1.2.01.001	FRIG COQUEIRO LTDA	0,00	2.285,50	761,84	1.523,66D
764	1.1.2.01.001	FRIGORIFICO CASTRO LTDA	0,00	1.740,00	1.740,00	0,00
799	1.1.2.01.001	GALA COMERCIO DE VEICULOS LTDA	0,00	560,00	560,00	0,00
623	1.1.2.01.001	GILSONHAR LEDEBUHR	0,00	1.505,00	1.505,00	0,00
872	1.1.2.01.001	GOLVEA & CIA LTDA	0,00	1.560,39	0,00	1.560,39D
872	1.1.2.01.001	GOLVEIA MOTO PECAS LTDA	0,00	800,00	800,00	0,00
620	1.1.2.01.001	GUILHERME BALHEGO SILVEIRA	0,00	705,00	705,00	0,00
657	1.1.2.01.001	GUILHERME SILVA SALVADOR	739,46D	1.599,00	1.029,46	1.309,00D
658	1.1.2.01.001	HAMILTON CESAR DUARTE BARRETO	2.608,44D	6.118,50	8.726,94	0,00
761	1.1.2.01.001	HORTIFRUITIGRANJEIROS BASCHI LTDA ME	0,00	3.499,90	3.499,90	0,00
825	1.1.2.01.001	HUGO DOS SANTOS MARQUES	6.496,00D	0,00	0,00	6.496,00D
601	1.1.2.01.001	I.R. NEUTZLING LTDA	0,00	42.282,84	40.744,38	1.538,46D
598	1.1.2.01.001	IATE CLUBE DE SAO LOURENÇO DO SUL	0,00	5.075,40	5.075,40	0,00
771	1.1.2.01.001	ILC COMERCIAL DE ALIMENTOS LTDA	0,00	1.272,85	1.272,85	0,00
606	1.1.2.01.001	INSTITUTO EDUC. LUIZ DE CAMOES LTDA	0,00	4.606,00	4.606,00	0,00
721	1.1.2.01.001	IRMAOS RUIVO LTDA	0,00	4.312,08	4.312,08	0,00
660	1.1.2.01.001	J C FORGEARINI & CIA LTDA	2.919,56D	0,00	2.919,56	0,00
596	1.1.2.01.001	JASP CLIMATIZACAO DE VEICULOS LTDA	0,00	240,00	240,00	0,00
850	1.1.2.01.001	JOAO MARCUS GADONSKI AVILA	0,00	1.798,50	1.798,50	0,00
789	1.1.2.01.001	JONAS KNORST	0,00	1.960,18	1.960,18	0,00
766	1.1.2.01.001	JONATHAS HADRUÇA NEVES DO NASCIMENTO	0,00	572,00	572,00	0,00
732	1.1.2.01.001	JONATHAN SCHNEIDER DA LUZ	0,00	1.558,00	779,00	779,00D
622	1.1.2.01.001	JOSAPAR JOAQUIM OLIVEIRA S/A PARTICIPACOES - SVP	0,00	1.847,50	1.847,50	0,00
827	1.1.2.01.001	JOSAPAR JOAQUIM OLIVEIRA S/A PARTICIPACOES - V.P.	0,00	7.970,00	7.970,00	0,00
775	1.1.2.01.001	JOSE MARIA PANATO	0,00	80,00	80,00	0,00
661	1.1.2.01.001	JR MOTO PECAS LTDA	955,00D	0,00	955,00	0,00
802	1.1.2.01.001	KROLOW E CIA LTDA	0,00	640,00	640,00	0,00

Sistema licenciado para SILVANA GEHRKE SPIERING



GUARDA

ADVOGADOS ASSOCIADOS

Empresa: **STEINBRAUCH INDUSTRIA E COMERCIO DE CONFECCOES LTDA**
 C.N.P.J.: 04.421.552/0001-24
 Período: 01/01/2020 - 31/05/2020
 Insc. Junta Comercial: Data: 11/03/2020

Folha: 0002
 Número livro: 0001
 Emissão: 25/06/2020
 Hora: 09:29:45

BALANCETE

Código	Classificação	Descrição da conta	Saldo Anterior	Débito	Crédito	Saldo Atual
					423,00	423,000
873	1.1.2.01.001	L CESAR VITOLA EIRELI ME	0,00	846,00	106,99	0,00
763	1.1.2.01.001	LELIO HARTER ROBE - ME	0,00	106,99	106,99	0,00
662	1.1.2.01.001	LELIO HARTERROBE ME	1.764,360	0,00	1.764,36	0,00
593	1.1.2.01.001	LIANE GEHRKE MARTI	1.455,000	2.865,00	4.320,00	0,00
663	1.1.2.01.001	LOG 2M TRANSPORTES LTDA	1.610,800	0,00	1.610,80	0,00
617	1.1.2.01.001	LUCIA ROSANE GARCIA TEIXEIRA	0,00	2.188,00	2.188,00	0,00
591	1.1.2.01.001	LUCIANA SIMONI VIEIRA DE BRITOS REYES	0,00	7.620,00	7.620,00	0,00
625	1.1.2.01.001	LUIS AERTON MACHADO	333,340	2.000,00	2.333,34	0,00
792	1.1.2.01.001	LUNAR DISTRIBUIDORA LTDA	0,00	1.450,00	1.450,00	0,00
720	1.1.2.01.001	M91 INCORPORADORA LTDA	0,00	3.352,00	3.352,00	0,00
632	1.1.2.01.001	MADEHAR COM. MAT. CONSTR. LTDA	0,00	8.210,00	8.210,00	0,00
594	1.1.2.01.001	MADEIRAO MATERIAIS DE CONSTRUCAO LTDA.	0,00	5.638,50	5.638,50	0,00
727	1.1.2.01.001	MARCELO STRELOW TERRAPLANAGEM ME	0,00	3.787,50	3.787,50	0,00
614	1.1.2.01.001	MARIA TERESA NUNES	0,00	3.105,00	0,00	3.105,000
853	1.1.2.01.001	MARIA TERESA NUNES	0,00	3.995,00	840,00	3.155,000
855	1.1.2.01.001	MARTINE RADDATZ BAGER	0,00	643,00	321,50	321,500
590	1.1.2.01.001	MARVAL COMERCIO DE VEICULOS LTDA	0,00	5.080,00	5.080,00	0,00
618	1.1.2.01.001	MUNICIPIO DE SAO LOURENCO DO SUL	0,00	5.860,00	0,00	5.860,000
616	1.1.2.01.001	NISSUL VEICULOS LTDA	0,00	2.407,91	2.407,91	0,00
638	1.1.2.01.001	NOVA PELOTAS LOGISTICA TRANSPORTES LTDA.	0,00	135,00	135,00	0,00
779	1.1.2.01.001	ORGANIZACAO PELOTENSE DE PROTECAO AO ADOLESCENT	0,00	905,00	905,00	0,00
765	1.1.2.01.001	OSCAR TEIXEIRA NORONHA	0,00	905,00	95.394,52	29.778,720
592	1.1.2.01.001	OSMAR NICOLINI SUPERMERCADOS LTDA - BAGE	20.305,440	104.867,80	68,00	0,00
822	1.1.2.01.001	OSMAR NICOLINI SUPERMERCADOS LTDA - PELOTAS	0,00	320,00	320,00	0,00
768	1.1.2.01.001	PADARIA GAUCHA LTDA	0,00	2.000,00	2.000,00	0,00
615	1.1.2.01.001	PARQUE CASTELLUS CLUB LTDA	0,00	1.553,00	1.553,00	0,00
610	1.1.2.01.001	PAULO ROBERTO MARTINS	0,00	870,00	870,00	0,00
778	1.1.2.01.001	POSTO FITAZUL COMERCIO E TRANSPORTES LTDA	0,00	1.496,00	1.782,40	0,00
640	1.1.2.01.001	PURO GRAO INDUSTRIA E COMERCIO DE ARROZ E SOJA LT	286,400	5.767,50	0,00	5.767,500
844	1.1.2.01.001	R LUCAS EMPREITEIRA DE OBRAS LTDA	0,00	0,00	1.681,66	0,00
664	1.1.2.01.001	R LUCAS EMPREITEIRA DE OBRAS LTDA	1.681,660	0,00	1.737,05	0,00
599	1.1.2.01.001	RAFAEL BETTIN DA FONSECA	0,00	1.737,05	0,00	681,460
665	1.1.2.01.001	RAFAEL SCOLA RODRIGUES EIRELLI	681,460	0,00	0,00	0,00
637	1.1.2.01.001	REDE SUL LAVANDERIAS LTDA	0,00	1.382,00	1.382,00	0,00
587	1.1.2.01.001	REDE TCHE FARMACIAS	0,00	32.430,64	32.022,64	408,000
666	1.1.2.01.001	RENAN ILHA SANTINI	3.266,660	0,00	3.266,66	0,00
793	1.1.2.01.001	RENATA MENDES GOMES	0,00	2.860,00	2.060,00	800,000
667	1.1.2.01.001	RODAM TRANSPORTES EIRELI	10.075,170	0,00	10.075,17	0,00
668	1.1.2.01.001	RODNEY BORGES DA FONSECA	3.226,500	0,00	3.226,50	0,00
767	1.1.2.01.001	RODNEY BORGES DA FONSECA EIRELI	0,00	6.009,20	2.026,06	3.983,140
669	1.1.2.01.001	RODOKUTZ IMPL ROD LTDA	4.009,500	5.066,00	9.075,50	0,00
781	1.1.2.01.001	RODRIGO BETTIN DA FONSECA	0,00	435,00	435,00	0,00
602	1.1.2.01.001	ROXO ATACADO E VAREJO LTDA	0,00	12.177,40	12.177,40	0,00
584	1.1.2.01.001	SANTA CASA DE MISERICORDIA DE SAO LOURENCO DO SUI	500,000	5.600,00	6.100,00	0,00
845	1.1.2.01.001	SERRARIA HS LTDA	0,00	2.360,00	0,00	2.360,000
613	1.1.2.01.001	SETE INTERMEDIACAO DE CONSORCIOS LTDA	0,00	1.439,50	1.439,50	0,00
670	1.1.2.01.001	SIGLO BIOTECNOLOGIA DO BRASIL LTDA	500,000	0,00	500,00	0,00
671	1.1.2.01.001	SIND DOS TRABALHADORES RURAIS DE SLS	2.241,660	0,00	2.241,66	0,00
777	1.1.2.01.001	SULPAR UTILIDADES E BAZAR LTDA	0,00	2.030,00	2.030,00	0,00
639	1.1.2.01.001	SUPERINTENDENCIA REGIONAL SICREDI ZONA SUL RS	0,00	11.440,22	11.440,22	0,00
673	1.1.2.01.001	SUPERMERCADO GUANABARA S/A-DC	20.857,330	10.106,40	30.963,73	0,00
722	1.1.2.01.001	SUPERMERCADO GUANABARA SA	0,00	22.400,50	0,00	22.400,500
672	1.1.2.01.001	SUPERMERCADO JEPSEN LTDA	4.126,670	10.648,75	9.546,42	5.229,000
619	1.1.2.01.001	TAMER E CIA LTDA	0,00	1.425,12	1.425,12	0,00
674	1.1.2.01.001	TELESCA ALMEIDA & MADRUGA LTDA	414,000	0,00	414,00	0,00
603	1.1.2.01.001	TRANSPORTADORA HAMMES LTDA	2.366,660	11.720,15	7.059,16	7.027,650
846	1.1.2.01.001	TRANSPORTES WESTFALL & HILSINGER LTDA ME	0,00	1.777,00	0,00	1.777,000
784	1.1.2.01.001	UVEL COMERCIAL DE VEICULOS LTDA	0,00	1.540,00	1.540,00	0,00
731	1.1.2.01.001	UVEL UNISUL VEICULOS LTDA	0,00	3.992,00	3.992,00	0,00
627	1.1.2.01.001	V8 MOTORS COMERCIO DE VEICULOS LTDA	0,00	2.000,00	2.000,00	0,00
604	1.1.2.01.001	VALNEI BOHLKE HARTER	0,00	3.194,00	3.194,00	0,00
621	1.1.2.01.001	VERA MARIA DA ROSA VIEIRA	0,00	1.580,00	1.580,00	0,00
877	1.1.2.01.001	VINICIUS MODEL MENGUE	0,00	656,80	328,40	328,400
730	1.1.2.01.001	VIVIANA ALIMENTOS LTDA	0,00	8.215,00	8.215,00	0,00
724	1.1.2.01.001	VS INDUSTRIA DE VIDROS EIRELI	0,00	1.878,00	1.878,00	0,00
633	1.1.2.01.001	YARA BRASIL FERTILIZANTES	0,00	1.960,00	1.960,00	0,00
787	1.1.2.01.001	ZANDONADI BALANCAS LTDA	0,00	610,00	610,00	0,00
718	1.1.2.01.002	SEMEAR COMERCIO E REPOS DE PROD AGROPECUARIA LTD	0,00	4.108,50	4.108,50	0,00
790	1.1.2.01.047	AIRTON KNORST	0,00	2.400,00	2.400,00	0,00
800	1.1.2.01.059	NARA IVONETE DE PAULA OLIVEIRA	0,00	580,00	580,00	0,00
803	1.1.2.01.063	ARISTIDES CRESTANI JUNIOR	0,00	160,00	160,00	0,00
807	1.1.2.01.067	ANTONIO PRESTES	0,00	580,00	580,00	0,00
810	1.1.2.01.070	PAULO ROBERTO LOUZADA LEAL ME	0,00	305,00	305,00	0,00
		OUTROS CRÉDITOS	28.000,000	112.035,24	115.093,66	24.941,580
18	1.1.3	ADIANTAMENTOS A FORNECEDORES	0,00	6.441,67	431,66	6.010,010
23	1.1.3.05	ADIANTAMENTO DE FORNECEDORES	0,00	1.459,66	431,66	1.028,000
506	1.1.3.05.001	ADIANTAMENTO DE FORNECEDORES - VENERI	0,00	4.982,01	0,00	4.982,010
794	1.1.3.05.002					
24	1.1.3.06	ADIANTAMENTO A EMPREGADOS	0,00	548,62	246,06	302,560



GUARDA

ADVOGADOS ASSOCIADOS

Empresa: STEINBRAUCH INDUSTRIA E COMERCIO DE CONFECCOES LTDA
 C.N.P.J.: 04.421.552/0001-24
 Período: 01/01/2020 - 31/05/2020
 Insc. Junta Comercial: Data: 11/03/2020

Folha: 0003
 Número livro: 0001
 Emissão: 25/06/2020
 Hora: 09:29:45

BALANCETE

Código	Classificação	Descrição da conta	Saldo Anterior	Débito	Crédito	Saldo Atual
25	1.1.3.06.001	ADIANTAMENTO DE SALÁRIO	0,00	548,62	246,06	302,54D
27	1.1.3.07	EMPRÉSTIMOS	28.000,00D	4.572,00	15.000,00	17.572,00D
532	1.1.3.07.001	EMPRESTIMO A TERCEIROS	28.000,00D	4.572,00	15.000,00	17.572,00D
28	1.1.3.08	TRIBUTOS A RECUPERAR/COMPENSAR	0,00	100.472,95	99.415,94	1.057,01D
30	1.1.3.08.002	ICMS A RECUPERAR	0,00	63.003,59	63.003,59	0,00
40	1.1.3.08.012	COFINS A RECUPERAR	0,00	30.786,19	29.918,88	867,31D
41	1.1.3.08.013	PIS A RECUPERAR	0,00	6.683,17	6.493,47	189,70D
46	1.1.4	APLICAÇÕES FINANCEIRAS	11.182,30D	0,00	0,00	11.182,30D
47	1.1.4.01	APLICAÇÕES FINANCEIRAS REND. PREFIXADOS	11.182,30D	0,00	0,00	11.182,30D
48	1.1.4.01.001	COOP DE CREDITO RURAL - SICREDI - CTA CAPITAL	11.182,30D	0,00	0,00	11.182,30D
53	1.1.5	ESTOQUE	122.582,82D	300.364,48	252.254,34	170.692,96D
54	1.1.5.01	MERCADORIAS, PRODUTOS E INSUMOS	122.582,82D	300.364,48	252.254,34	170.692,96D
55	1.1.5.01.001	MERCADORIAS PARA REVENDA	0,00	3.102,07	540,00	2.562,07D
56	1.1.5.01.002	MATÉRIA-PRIMA	103.346,72D	278.680,03	228.952,25	153.074,50D
57	1.1.5.01.003	MATERIAL DE EMBALAGEM	0,00	6.999,79	3.525,99	3.473,80D
60	1.1.5.01.006	PRODUTOS EM ELABORAÇÃO	19.236,10D	11.582,59	19.236,10	11.582,59D
65	1.1.6	DESPESAS PAGAS ANTECIPADAMENTE	1.728,79D	5.465,09	2.707,27	4.486,61D
66	1.1.6.01	DESPESAS DE MESES SEGUINTE	1.728,79D	5.465,09	2.707,27	4.486,61D
67	1.1.6.01.001	PRÊMIOS DE SEGUROS A APROPRIAR	1.728,79D	5.351,02	2.678,74	4.401,07D
68	1.1.6.01.002	DESPESAS FINANCEIRAS	0,00	114,07	28,53	85,54D
501	1.2	ATIVO NÃO-CIRCULANTE	355.215,77D	0,00	8.876,50	346.339,27D
111	1.2.4	IMOBILIZADO	355.215,77D	0,00	8.876,50	346.339,27D
112	1.2.4.01	IMÓVEIS	392.253,51D	0,00	0,00	392.253,51D
115	1.2.4.01.003	CONSTRUÇÕES	11.805,16D	0,00	0,00	11.805,16D
116	1.2.4.02.004	COMPUTADORES E PERIFERICOS	23.424,00D	0,00	0,00	23.424,00D
117	1.2.4.02.005	MÓVEIS E UTENSÍLIOS	10.219,00D	0,00	0,00	10.219,00D
118	1.2.4.02.006	MARCAS E PATENTES	154.178,42D	0,00	0,00	154.178,42D
119	1.2.4.02.007	MÁQUINAS E EQUIPAMENTOS	125.052,65D	0,00	0,00	125.052,65D
121	1.2.4.02.008	VEÍCULOS	67.574,28D	0,00	0,00	67.574,28D
125	1.2.4.07	(-) DEPRECIÇÕES, AMORT. E EXAUS. ACUMUL	37.037,74C	0,00	8.876,50	45.914,24C
127	1.2.4.07.002	(-) DEPRECIÇÕES DE MÓVEIS E UTENSÍLIOS	350,80C	0,00	73,05	423,85C
128	1.2.4.07.003	(-) DEPRECIÇÕES DE MÁQUINAS, EQUIP. FER	10.949,58C	0,00	3.015,40	13.964,98C
129	1.2.4.07.004	(-) DEPRECIÇÕES DE VEÍCULOS	21.860,02C	0,00	4.554,15	26.414,17C
130	1.2.4.07.005	(-) DEPRECIÇÕES COMPUTADORES E PERIFERICOS	3.877,34C	0,00	1.233,90	5.111,24C



GUARDA

ADVOGADOS ASSOCIADOS

Empresa: STEINBRAUCH INDUSTRIA E COMERCIO DE CONFECCOES LTDA
C.N.P.J.: 04.421.552/0001-24
Período: 01/01/2020 - 31/05/2020
Insc. Junta Comercial: Data: 11/03/2020

Folha: 0004
Número livro: 0001
Emissão: 25/06/2020
Hora: 09:29:45

BALANCETE

Código	Classificação	Descrição da conta	Saldo Anterior	Débito	Crédito	Saldo Atual
149	2	PASSIVO	762.135,45C	1.242.898,27	1.335.174,87	854.412,05C
150	2.1	PASSIVO CIRCULANTE	1.697.141,89C	1.136.359,50	1.228.636,10	1.789.418,49C
382	2.1.1	EMPRÉSTIMOS E FINANCIAMENTOS	617.318,14C	42.987,48	35.000,00	609.330,66C
151	2.1.1.01	EMPRÉSTIMOS	617.318,14C	42.987,48	35.000,00	609.330,66C
533	2.1.1.01.002	BANCO DO BRASIL SA CONT. 032.721.519	25.725,42C	0,00	0,00	25.725,42C
534	2.1.1.01.003	BCO BRASIL SA - BNDES CONTR.032.716.520	40.003,06C	0,00	0,00	40.003,06C
535	2.1.1.01.004	BANCO BRADESCO - CONSORCIO GRUPO 8498 E 8380	1.011,36C	0,00	0,00	1.011,36C
536	2.1.1.01.005	SICREDI- EMPRESTIMO	15.987,48C	15.987,48	0,00	0,00
537	2.1.1.01.006	CAIXA ECONOMICA FEDERAL	97.500,00C	0,00	0,00	97.500,00C
538	2.1.1.01.007	BANCO BRADESCO - EMPRESTIMO	45.746,16C	0,00	0,00	45.746,16C
539	2.1.1.01.008	BANCO BRADESCO - CONTRATO 1040848	62.105,00C	0,00	0,00	62.105,00C
540	2.1.1.01.009	BANCO BRADESCO - CAPITAL DE GIRO CONTRATO 0935153	116.374,20C	0,00	0,00	116.374,20C
541	2.1.1.01.010	BANCO DO BRASIL S.A- CONTR.032.720.180	27.041,05C	0,00	0,00	27.041,05C
542	2.1.1.01.011	BANCO DO BRASIL S.A- CONTR.032.720.181	55.696,04C	0,00	0,00	55.696,04C
543	2.1.1.01.012	CAIXA ECONOMICA FEDERAL - CONTR. 18.0495.690.000334	22.258,27C	0,00	0,00	22.258,27C
544	2.1.1.01.013	CAIXA ECONOMICA FEDERAL- CONTR. 18.0495.690.000349-	107.870,10C	0,00	35.000,00	107.870,10C
826	2.1.1.01.014	EMPRESTIMO PESSOA FISICA	0,00	27.000,00	0,00	8.000,00C
164	2.1.3	FORNECEDORES	162.687,09C	381.281,44	408.441,62	189.847,27C
165	2.1.3.01	FORNECEDORES	162.687,09C	381.281,44	408.441,62	189.847,27C
560	2.1.3.01.001	ABASTECEDORA DE COMBUSTIVEIS ROGUIL - FILIAL 02	0,00	1.927,03	1.927,03	0,00
675	2.1.3.01.001	AGRO COMERCIAL AFUBRA LTDA SÃO LOURENÇO DO SUL	3.355,50C	3.355,50	0,00	0,00
709	2.1.3.01.001	ALFA TRANSPORTES EIRELI	0,00	543,82	543,82	0,00
572	2.1.3.01.001	ALTO ESTILO TECIDOS DA MODA	0,00	3.015,02	7.537,77	4.522,75C
570	2.1.3.01.001	ATACADAQ DOS TECIDOS LTDA	0,00	349,00	349,00	0,00
751	2.1.3.01.001	BRAGA E EVARISTO SOCIEDADE DE ADVOGADOS	0,00	2.293,50	2.293,50	0,00
575	2.1.3.01.001	CONNECT INFORMACOES E TECNOLOGIA SA	0,00	3.691,09	3.691,09	1.325,87C
569	2.1.3.01.001	CORNELIUS CONFECCOES DE CAMISAS EIRELLI	0,00	2.365,22	2.781,00	0,00
885	2.1.3.01.001	CRISTIANE MILANI ME	0,00	2.781,00	1.115,00	1.115,00C
578	2.1.3.01.001	DOPTEX IND COM TEXTIL LTDA	0,00	1.478,22	1.478,22	0,00
562	2.1.3.01.001	F.S. GUARU IND. DE TINTAS SERIGRAFICAS LTDA	1.319,20C	9.843,40	14.404,85	5.880,65C
889	2.1.3.01.001	FACEBOOK SERVIÇOS ONLINE DO BRASIL LTDA - DLOCAL	0,00	0,00	8,76	8,76C
571	2.1.3.01.001	FUZON INDUSTRIA DE ETIQUETAS LTDA - ME	0,00	301,40	301,40	0,00
747	2.1.3.01.001	GRAFICA SEM RIVAL LTDA	0,00	640,00	640,00	0,00
573	2.1.3.01.001	I.R. NEUTZLING E CIA LTDA	0,00	1.596,15	5.835,15	4.239,00C
677	2.1.3.01.001	INDUSTRIA COM IMP E EXP DE PLASTICOS	1.303,50C	1.303,50	0,00	0,00
579	2.1.3.01.001	JOSAPAR JOAQUIM OLIVEIRA S/A PARTICIPACOES - AREAL	0,00	1.496,00	1.496,00	0,00
879	2.1.3.01.001	JR COMERCIO DE MAQUINAS DE BORDADO E COSTURA LTM	0,00	615,00	615,00	0,00
581	2.1.3.01.001	LINHAS SETTA LTDA	0,00	594,29	594,29	0,00
678	2.1.3.01.001	LIRAMAX ETIQUETAS LTDA	674,61C	674,61	0,00	0,00
829	2.1.3.01.001	MAKRO CENTRAL DE AVIAMENTOS LTDA - CAXIAS	0,00	403,17	403,17	0,00
576	2.1.3.01.001	MAKRO CENTRAL DE AVIAMENTOS LTDA - POA	949,48C	3.816,81	3.186,11	318,78C
828	2.1.3.01.001	MAKRO CENTRAL DE AVIAMENTOS LTDA - SC	0,00	1.479,82	2.723,75	1.243,93C
564	2.1.3.01.001	MALHARIA BRASIL LTDA	10.507,76C	31.103,70	29.426,91	8.830,97C
574	2.1.3.01.001	NILMAQ COMERCIO DE MAQUINAS LTDA	719,40C	2.300,74	2.081,70	500,36C
743	2.1.3.01.001	PARQUE CASTELLUS CLUB LTDA	0,00	492,00	492,00	0,00
679	2.1.3.01.001	PAZMATEX COM DE MAQUINAS DE COST LTDA ME	7.720,00C	8.330,00	3.410,00	2.800,00C
812	2.1.3.01.001	PAZMATEX COM. DE MAQ. DE COST. LTDA - ME	0,00	283,40	283,40	0,00
710	2.1.3.01.001	PLANALTO ENCOMENDAS LTDA	180,44C	857,77	677,33	0,00
567	2.1.3.01.001	RIOGRAF PRODUTOS E EQUIPAMENTOS GRAFICOS LTDA - I	0,00	252,00	252,00	0,00
756	2.1.3.01.001	RODONAVES TRANSP E ENCOMENDAS LTDA	0,00	541,25	541,25	0,00
563	2.1.3.01.001	SANCRIS LINHAS E FIOS LTDA	0,00	3.313,38	3.313,38	0,00
760	2.1.3.01.001	TECELAGEM OYAPOC LIMITADA	0,00	6.376,15	14.032,00	7.655,85C
757	2.1.3.01.001	TECHNIK IMPORTS COMERCIO DE EQUIP IND LTDA ME	0,00	1.035,00	1.035,00	0,00
565	2.1.3.01.001	TEGAPE QUIMICA LTDA	0,00	1.506,50	1.506,50	0,00
566	2.1.3.01.001	ULTRAFILM IND.COM. DE EMBALAGENS LTDA.	0,00	4.325,25	4.325,25	0,00
758	2.1.3.01.001	VELPER IND. E COM. DE TECIDOS E PLASTICOS LTDA - EPP	0,00	576,00	9.118,50	8.542,50C
561	2.1.3.01.001	VENERI IND. E COM. TEXTIL E DE CONF. LTDA - EPP	135.957,20C	278.702,86	285.608,51	142.862,85C
880	2.1.3.01.001	ZCOD ELETRONICOS LTDA ME	0,00	412,98	412,98	0,00
169	2.1.4	OBRIGAÇÕES TRIBUTÁRIAS	670.577,24C	262.713,52	162.384,05	570.247,77C
170	2.1.4.01	IMPOSTOS E CONTRIBUIÇÕES A RECOLHER	670.577,24C	262.713,52	162.384,05	570.247,77C
172	2.1.4.01.002	ICMS A RECOLHER	974,65C	63.978,24	106.866,07	43.862,48C
173	2.1.4.01.003	ISS A RECOLHER	6,85C	6,85	26,60	26,60C
178	2.1.4.01.008	IRRF A RECOLHER	0,00	14,46	14,46	0,00
179	2.1.4.01.009	PIS A RECOLHER	0,00	6.485,62	9.607,99	3.122,37C
180	2.1.4.01.010	COFINS A RECOLHER	0,00	29.882,70	44.266,52	14.383,82C
183	2.1.4.01.013	ISS RETIDO A RECOLHER	0,00	9,22	9,22	0,00
479	2.1.4.01.015	SIMPLES NACIONAL A RECOLHER	668.513,23C	160.788,24	0,00	507.724,99C
491	2.1.4.01.023	CONTRIBUIÇÃO SINDICAL A RECOLHER	1.082,51C	1.548,19	1.593,19	1.127,51C
185	2.1.5	OBRIGAÇÕES TRABALHISTA E PREVIDENCIÁRIA	88.491,96C	133.514,05	177.896,76	132.874,67C
186	2.1.5.01	OBRIGAÇÕES COM O PESSOAL	14.645,00C	108.955,72	119.190,49	24.879,77C
187	2.1.5.01.001	SALÁRIOS E ORDENADOS A PAGAR	14.645,00C	96.623,00	99.016,00	17.038,00C
188	2.1.5.01.002	PRÓ-LABORE A PAGAR	0,00	8.010,00	10.013,00	2.003,00C
189	2.1.5.01.003	HONORÁRIOS A PAGAR	0,00	1.691,00	1.691,00	0,00
526	2.1.5.01.004	FÉRIAS A PAGAR	0,00	2.631,72	2.631,72	0,00
527	2.1.5.01.005	RESCISÃO A PAGAR	0,00	0,00	5.838,77	5.838,77C
190	2.1.5.02	OBRIGAÇÕES SOCIAIS	73.846,96C	24.558,33	58.706,27	107.994,90C
191	2.1.5.02.001	INSS A RECOLHER	17.350,95C	16.650,47	45.076,91	45.777,39C



G U A R D A

ADVOGADOS ASSOCIADOS

Empresa: STEINBRAUCH INDUSTRIA E COMERCIO DE CONFECCOES LTDA
C.N.P.J.: 04.421.552/0001-24
Período: 01/01/2020 - 31/05/2020
Insc. Junta Comercial: Data: 11/03/2020

Folha: 0005
Número livro: 0001
Emissão: 25/06/2020
Hora: 09:29:45

BALANCETE						
Código	Classificação	Descrição da conta	Saldo Anterior	Débito	Crédito	Saldo Atual
192	2.1.5.02.002	FGTS A RECOLHER	56.496,01C	7.907,86	13.629,36	62.217,51C
200	2.1.6	OUTRAS OBRIGAÇÕES	113.177,10C	304.231,65	273.108,15	82.053,60C
201	2.1.6.01	OUTRAS OBRIGAÇÕES	113.177,10C	304.231,65	273.108,15	82.053,60C
737	2.1.6.01.001	COMPANHIA ESTADUAL DE DISTRIBUICAO DE ENERGIA ELE	0,00	16.056,04	19.634,26	2.778,22C
202	2.1.6.01.001	DESCONTO DE TITULOS	110.055,98C	177.131,28	67.075,30	0,00
676	2.1.6.01.001	ECOLOG SERVIÇOS AMBIENTAIS LTDA EPP	281,91C	733,24	451,33	0,00
748	2.1.6.01.001	FASSBENDER & MILECH LTDA	0,00	7.441,68	7.441,68	0,00
738	2.1.6.01.001	OI MOVEI S.A. - EM RECUPERACAO JUDICIAL	0,00	788,24	788,24	0,00
746	2.1.6.01.001	THOMSON REUTERS BRASIL	0,00	1.006,92	1.747,04	740,12C
510	2.1.6.01.002	HONORÁRIOS CONTÁBEIS - SILVANA GEHRKE SPIERING	0,00	5.765,00	7.615,00	1.850,00C
545	2.1.6.01.003	SEGUROS À PAGAR	14,21C	2.533,15	5.838,72	3.319,78C
546	2.1.6.01.004	CHEQUE EM COMPENSAÇÃO	815,00C	2.617,46	1.802,46	0,00
547	2.1.6.01.005	ADIANTAMENTO DE CLIENTES	2.010,00C	0,00	657,17	2.667,17C
820	2.1.6.01.006	MULTIPLIKE SECUZIZADORA S.A	0,00	86.029,78	156.728,09	70.698,31C
741	2.1.6.01.006	NITRODEV SISTEMAS DE INFORMACAO LTDA.	0,00	168,00	168,00	0,00
824	2.1.6.01.007	DIAS CAMARGO INFORMATICA LTDA - RCM SISTEMASS E DI	0,00	1.340,00	1.340,00	0,00
742	2.1.6.01.008	OSIRNET INFO TELECOM LTDA	0,00	719,60	719,60	0,00
739	2.1.6.01.010	OI S/A	0,00	1.101,26	1.101,26	0,00
548	2.1.8	PARCELAMENTOS DE OBRIGAÇÕES SOCIAIS/FISCAIS/TR	44.890,36C	11.631,36	171.805,52	205.064,52C
549	2.1.8.01	PARCELAMENTOS DE OBRIGAÇÕES SOCIAIS	44.890,36C	11.631,36	171.805,52	205.064,52C
550	2.1.8.01.001	PREVIDÊNCIA SOCIAL - PARCELAMENTO 618977775	6.635,33C	2.484,51	0,00	4.150,82C
551	2.1.8.01.002	PREVIDÊNCIA SOCIAL - PARCELAMENTO 631162720	11.370,04C	2.149,09	1.619,72	10.840,67C
552	2.1.8.01.003	PREVIDÊNCIA SOCIAL - PARCELAMENTO 630781249	26.884,99C	2.422,31	0,00	24.462,68C
818	2.1.8.01.004	PARCELAMENTO SIMPLES NACIONAL	0,00	2.611,63	160.788,24	158.176,61C
819	2.1.8.01.005	PREVIDÊNCIA SOCIAL - PARCELAMENTO CONTROLE 570386	0,00	1.963,82	9.397,56	7.433,74C
242	2.3	PATRIMÔNIO LÍQUIDO	935.006,44D	106.538,77	106.538,77	935.006,44D
243	2.3.1	CAPITAL SOCIAL	20.000,00C	0,00	0,00	20.000,00C
244	2.3.1.01	CAPITAL SUBSCRITO	20.000,00C	0,00	0,00	20.000,00C
245	2.3.1.01.001	CAPITAL SOCIAL	20.000,00C	0,00	0,00	20.000,00C
264	2.3.5	LUCROS OU PREJUÍZOS ACUMULADOS	955.006,44D	106.538,77	106.538,77	955.006,44D
265	2.3.5.01	LUCROS OU PREJUÍZOS ACUMULADOS	955.006,44D	106.538,77	106.538,77	955.006,44D
266	2.3.5.01.001	LUCROS ACUMULADOS	145.009,68C	0,00	0,00	145.009,68C
267	2.3.5.01.002	(-) PREJUÍZOS ACUMULADOS	1.100.016,12D	106.538,77	0,00	1.206.554,89D
523	2.3.5.01.005	(-) PREJUÍZO ACUMULADO DO EXERCÍCIO	0,00	0,00	106.538,77	106.538,77C



GUARDA

ADVOGADOS ASSOCIADOS

Empresa: **STEINBRAUCH INDUSTRIA E COMERCIO DE CONFECCOES LTDA**
 C.N.P.J.: 04.421.552/0001-24
 Período: 01/01/2020 - 31/05/2020
 Insc. Junta Comercial: Data: 11/03/2020

Folha: 0006
 Número livro: 0001
 Emissão: 25/06/2020
 Hora: 09:29:45

BALANCETE

Código	Classificação	Descrição da conta	Saldo Anterior	Débito	Crédito	Saldo Atual
		CONTAS DE RESULTADO - RECEITAS	0,00	161.214,32	582.994,56	421.780,24C
402	3		0,00	161.214,32	582.994,56	421.780,24C
403	3.1	RECEITAS OPERACIONAIS	0,00	0,00	571.123,36	571.123,36C
404	3.1.1	RECEITA BRUTA DE VENDAS E SERVIÇOS	0,00	0,00	569.793,36	569.793,36C
405	3.1.1.01	RECEITA BRUTAS DE VENDAS E MERCADORIAS	0,00	0,00	560.290,56	560.290,56C
406	3.1.1.01.001	VENDA DE PRODUTOS	0,00	0,00	9.502,80	9.502,80C
408	3.1.1.01.003	VENDA DE MERCADORIAS			1.330,00	1.330,00C
410	3.1.1.02	RECEITA DE PRESTAÇÃO DE SERVIÇOS	0,00	0,00	1.330,00	1.330,00C
411	3.1.1.02.001	SERVIÇOS PRESTADOS	0,00		0,00	161.214,32D
413	3.1.2	(-) DEDUÇÕES DA RECEITA BRUTA	0,00	161.214,32	0,00	1.496,00D
414	3.1.2.01	(-) CANCELAMENTO E DEVOLUÇÕES	0,00	1.496,00	0,00	1.496,00D
415	3.1.2.01.001	(-) DEVOLUÇÃO DE VENDA DE PRODUTOS			0,00	159.718,32D
424	3.1.2.03	(-) IMPOSTOS SOBRE VENDAS E SERVIÇOS	0,00	159.718,32	0,00	104.030,71D
426	3.1.2.03.002	(-) ICMS	0,00	104.030,71	0,00	1.786,50D
839	3.1.2.03.002	(-) ICMS S/DEVOLUÇÃO DE COMPRAS	0,00	1.786,50	0,00	26,60D
427	3.1.2.03.003	(-) ISS	0,00	26,60	0,00	44.266,52D
428	3.1.2.03.004	(-) COFINS	0,00	44.266,52	0,00	9.607,99D
429	3.1.2.03.005	(-) PIS	0,00	9.607,99	0,00	1.141,20C
430	3.1.3	RECEITAS FINANCEIRAS	0,00	0,00	1.141,20	1.141,20C
431	3.1.3.01	JUROS E DESCONTOS	0,00	0,00	1.141,20	437,72C
823	3.1.3.01.0001	JUROS RECEBIDOS	0,00	0,00	437,72	0,14C
434	3.1.3.01.003	DESCONTOS FINANCEIROS OBTIDOS	0,00	0,00	0,14	703,34C
878	3.1.3.01.006	DIVIDENDOS RECEBIDOS	0,00	0,00	703,34	10.730,00C
442	3.1.5	OUTRAS RECEITAS OPERACIONAIS	0,00	0,00	10.730,00	10.730,00C
443	3.1.5.01	RECEITAS DIVERSAS	0,00	0,00	10.730,00	10.730,00C
842	3.1.5.01.001	OUTRAS RECEITAS	0,00	0,00	10.730,00	10.730,00C



GUARDA

ADVOGADOS ASSOCIADOS

Empresa: STEINBRAUCH INDUSTRIA E COMERCIO DE CONFECCOES LTDA
 C.N.P.J.: 04.421.552/0001-24
 Período: 01/01/2020 - 31/05/2020
 Insc. Junta Comercial: Data: 11/03/2020

Folha: 0007
 Número livro: 0001
 Emissão: 25/06/2020
 Hora: 09:29:45

BALANCETE

Código	Classificação	Descrição da conta	Saldo Anterior	Débito	Crédito	Saldo Atual
		CONTAS DE RESULTADOS - CUSTOS E DESPESAS	0,00	946.833,74	418.514,73	528.319,01D
269	4		0,00	836.484,78	418.514,73	417.970,05D
500	4.1	CUSTOS	0,00	640.347,61	413.505,99	226.841,62D
462	4.1.5	CUSTOS DOS PRODUTOS VENDIDOS	0,00	640.347,61	413.505,99	226.841,62D
463	4.1.5.01	COMPRA DE MATERIAIS	0,00	251.714,34	297.262,41	45.548,07C
464	4.1.5.01.001	CUSTOS DOS PRODUTOS VENDIDOS	0,00	2.241,00	0,00	2.241,00D
553	4.1.5.01.002	CUSTO COM INDUSTRIALIZAÇÃO POR ENCOMENDA	0,00	371.862,96	0,00	371.862,96D
554	4.1.5.01.003	COMPRA DE MATÉRIA PRIMA	0,00	4.325,25	0,00	3.981,66D
555	4.1.5.01.004	COMPRA DE MATERIAL DE EMBALAGEM	0,00	3.981,66	0,00	3.222,85D
556	4.1.5.01.005	COMPRA DE MATERIAL DE CONSUMO	0,00	4.344,32	1.121,47	790,14D
557	4.1.5.01.006	AQUISIÇÃO DE FRETES SOBRE PRODUTO	0,00	790,14	0,00	14.649,16C
558	4.1.5.01.007	ICMS DIFERENCIAL DE ALIQUOTA	0,00	0,00	0,00	785,19D
559	4.1.5.01.008	DEVOLUÇÃO COMPRA PARA INDUSTRIALIZAÇÃO	0,00	785,19	332,00	332,00C
717	4.1.5.01.010	AQUISIÇÃO DE FRETE S/MATERIAIS DIVERSOS	0,00	0,00	1.532,30	1.532,30C
733	4.1.5.01.011	(-) CREDITO PIS S/ESTOQUE - MUDANÇA DE REGIME TRIBU	0,00	0,00	6.351,17	6.343,32C
734	4.1.5.01.012	(-) CREDITO COFINS S/ESTOQUE - MUDANÇA DE REGIME TI	0,00	7,85	29.253,89	29.217,71C
735	4.1.5.01.012	(-) PIS S/COMPRA DE MATERIA PRIMA	0,00	36,18	0,00	258,72D
736	4.1.5.01.013	(-) COFINS S/COMPRA DE MATERIA PRIMA	0,00	258,72	0,00	98,69C
516	4.1.5.01.015	DEBITO ICMS ANTECIPAÇÃO AO ENTRAR NO ESTADO	0,00	0,00	98,69	98,69C
517	4.1.5.01.016	(-) CREDITO ICMS ANTECIPAÇÃO AO ENTRAR NO ESTADO	0,00	0,00	62.635,61	62.635,61C
831	4.1.5.01.017	(-) ICMS S/COMPRA DE MATÉRIA-PRIMA	0,00	0,00	269,29	269,29C
840	4.1.5.01.017	(-) ICMS S/DEVOLUÇÃO DE VENDA	0,00	0,00	0,00	0,00
			0,00	5.795,00	3.578,07	2.216,93D
468	4.1.7	CUSTOS DAS MERCADORIAS VENDIDAS	0,00	5.795,00	3.578,07	2.216,93D
469	4.1.7.01	CUSTOS DAS MERCADORIAS VENDIDAS	0,00	4.715,00	0,00	4.715,00D
886	4.1.7.01.001	COMPRA DE MERCADORIAS PARA REVENDA	0,00	540,00	0,00	540,00D
841	4.1.7.01.002	CUSTO COM INDUSTRIALIZAÇÃO REALIZADA POR TERCEIR	0,00	0,00	476,00	476,00C
887	4.1.7.01.003	(-) DEVOLUÇÃO DE COMPRA DE MERCADORIAS PARA REVEI	0,00	0,00	3.102,07	2.562,07C
470	4.1.7.01.005	CUSTOS DAS MERCADORIAS VENDIDAS	0,00	540,00	0,00	0,00
			0,00	190.342,17	1.430,67	188.911,50D
272	4.1.8	MÃO-DE-OBRA DIRETA	0,00	163.663,96	1.430,67	162.233,29D
273	4.1.8.01	DESPESA COM PESSOAL - PROD INDUSTRIAL	0,00	115.642,99	0,00	115.642,99D
274	4.1.8.01.001	SALÁRIOS E ORDENADOS	0,00	33.297,62	0,00	33.297,62D
279	4.1.8.01.006	INSS	0,00	13.629,36	0,00	13.629,36D
280	4.1.8.01.007	FGTS	0,00	928,99	0,00	928,99D
281	4.1.8.01.008	INDENIZAÇÕES E AVISO PRÉVIO	0,00	165,00	0,00	165,00D
282	4.1.8.01.009	ASSISTÊNCIA MÉDICA E SOCIAL	0,00	0,00	0,00	0,00
			0,00	26.678,21	0,00	26.678,21D
307	4.1.8.02	GASTOS GERAIS DE FABRICAÇÃO (PROD INDUSTRIAL)	0,00	1.201,81	0,00	1.201,81D
355	4.1.8.02.001	ÁGUA E ESGOTO	0,00	19.634,26	0,00	19.634,26D
704	4.1.8.02.002	ENERGIA ELÉTRICA	0,00	5.842,14	0,00	5.842,14D
750	4.1.8.02.004	MANUTENÇÃO E CONSERVAÇÃO	0,00	0,00	0,00	0,00
			0,00	110.348,96	0,00	110.348,96D
295	4.2	DESPESAS OPERACIONAIS	0,00	38.456,49	0,00	38.456,49D
296	4.2.1	DESPESAS COM VENDA	0,00	38.456,49	0,00	38.456,49D
319	4.2.1.06	DESPESAS GERAIS	0,00	822,83	0,00	822,83D
321	4.2.1.06.002	MANUTENÇÃO E REPARO	0,00	315,54	0,00	315,54D
323	4.2.1.06.004	DESPESAS POSTAIS E TELEGRÁFICAS	0,00	8.876,50	0,00	8.876,50D
324	4.2.1.06.005	DEPRECIações E AMORTIZAÇÕES	0,00	532,55	0,00	532,55D
325	4.2.1.06.006	SERVIÇOS PRESTADOS POR TERCEIROS	0,00	2.863,30	0,00	2.863,30D
326	4.2.1.06.007	SEGUROS	0,00	5.371,41	0,00	5.371,41D
716	4.2.1.06.010	COMBUSTÍVEIS E LUBRIFICANTES	0,00	2,95	0,00	2,95D
832	4.2.1.06.011	ASSISTENCIA SEGURO	0,00	7.441,68	0,00	7.441,68D
308	4.2.1.06.011	COMISSÕES	0,00	887,75	0,00	887,75D
315	4.2.1.06.011	DESPESAS COM VIAGENS	0,00	1.873,22	0,00	1.873,22D
315	4.2.1.06.011	DESPESAS TELEFONICAS	0,00	37,22	0,00	37,22D
356	4.2.1.06.011	EMBALAGENS	0,00	780,07	0,00	780,07D
833	4.2.1.06.011	FRETES E CARRETOS	0,00	519,00	0,00	519,00D
312	4.2.1.06.011	MANUTENÇÃO DE VEÍCULOS	0,00	1.387,96	0,00	1.387,96D
313	4.2.1.06.011	MATERIAL DE ESCRITÓRIO	0,00	416,01	0,00	416,01D
359	4.2.1.06.011	OUTRAS DESPESAS	0,00	887,35	0,00	887,35D
821	4.2.1.06.011	PEDÁGIO	0,00	2.630,00	0,00	2.630,00D
316	4.2.1.06.011	PROPAGANDA E PUBLICIDADE	0,00	2.811,15	0,00	2.811,15D
830	4.2.1.06.011	MOSTRUÁRIOS	0,00	0,00	0,00	0,00
749	4.2.1.06.012		0,00	71.892,47	0,00	71.892,47D
			0,00	12.645,00	0,00	12.645,00D
329	4.2.2	DESPESAS ADMINISTRATIVAS	0,00	11.295,00	0,00	11.295,00D
330	4.2.2.01	DESPESAS COM PESSOAL	0,00	1.350,00	0,00	1.350,00D
332	4.2.2.01.002	PRÓ-LABORE	0,00	1.350,00	0,00	1.350,00D
336	4.2.2.01.006	INSS	0,00	0,00	0,00	0,00
			0,00	8.152,85	0,00	8.152,85D
345	4.2.2.03	IMPOSTOS, TAXAS E CONTRIBUIÇÕES	0,00	1.511,67	0,00	1.511,67D
349	4.2.2.03.004	IPVA	0,00	1.227,71	0,00	1.227,71D
350	4.2.2.03.005	TAXAS DIVERSAS	0,00	0,46	0,00	0,46D
838	4.2.2.03.006	DESPESA NÃO DEDUTÍVEIS	0,00	1.266,57	0,00	1.266,57D
351	4.2.2.03.006	IOF	0,00	4.094,66	0,00	4.094,66D
352	4.2.2.03.007	MULTAS DE MORA	0,00	51,78	0,00	51,78D
835	4.2.2.03.008	TAXAS ESTADUAIS	0,00	0,00	0,00	0,00
			0,00	22.405,21	0,00	22.405,21D
353	4.2.2.04	DESPESAS GERAIS	0,00	42,16	0,00	42,16D
318	4.2.2.04.001	COPA COZINHA E REFEITÓRIO	0,00	940,13	0,00	940,13D
360	4.2.2.04.007	MATERIAL DE HIGIENE E LIMPEZA	0,00	7.615,00	0,00	7.615,00D
361	4.2.2.04.008	SERVIÇOS CONTÁBEIS	0,00	0,00	0,00	0,00

G U A R D A ADVOGADOS ASSOCIADOS

Empresa: **STEINBRAUCH INDUSTRIA E COMERCIO DE CONFECCOES LTDA**
 C.N.P.J.: 04.421.552/0001-24
 Período: 01/01/2020 - 31/05/2020
 Insc. Junta Comercial: Data: 11/03/2020


Folha: 0008
 Número livro: 0001
 Emissão: 25/06/2020
 Hora: 09:29:45


BALANCETE

Código	Classificação	Descrição da conta	Saldo Anterior	Débito	Crédito	Saldo Atual
		DESPESAS ADVOCATÍCIAS	0,00	3.293,50	0,00	3.293,50D
364	4.2.2.04.011	DESPESAS CARTORIO	0,00	280,09	0,00	280,09D
365	4.2.2.04.012	BENS NÃO IMOBILIZÁVEIS	0,00	742,98	0,00	742,98D
834	4.2.2.04.016	CONFRAZENIZAÇÃO	0,00	1.034,50	0,00	1.034,50D
752	4.2.2.04.016	DESPESAS COM INTERNET	0,00	1.655,50	0,00	1.655,50D
528	4.2.2.04.016	PROCESSAMENTO DE DADOS	0,00	6.801,35	0,00	6.801,35D
715	4.2.2.04.016					
		DESPESAS FINANCEIRAS	0,00	28.689,41	0,00	28.689,41D
367	4.2.2.05	JUROS PASSIVOS	0,00	152,00	0,00	152,00D
368	4.2.2.05.001	VARIAÇÕES MONETÁRIAS PASSIVAS	0,00	0,08	0,00	0,08D
369	4.2.2.05.002	DESCONTO CONCEDIDOS	0,00	0,50	0,00	0,50D
371	4.2.2.05.004	JUROS DE MORA	0,00	25.677,82	0,00	25.677,82D
372	4.2.2.05.005	BANCÁRIAS	0,00	1.088,73	0,00	1.088,73D
525	4.2.2.05.008	JUROS SOBRE EMPRÉSTIMOS E FINANCIAMENTOS	0,00	1.770,28	0,00	1.770,28D
375	4.2.2.05.008					

RESUMO DO BALANCETE

ATIVO	762.135,45D	1.717.667,94	1.731.930,11	747.873,28D
PASSIVO	762.135,45C	1.242.898,27	1.335.174,87	854.412,05C
CONTAS DE RESULTADO - RECEITAS	0,00	161.214,32	582.994,56	421.780,24C
CONTAS DE RESULTADOS - CUSTOS E DESPESAS	0,00	946.833,74	418.514,73	528.319,01D
CONTAS DE APURAÇÃO	0,00	0,00	0,00	0,00
ATIVO TRANSITÓRIO	0,00	0,00	0,00	0,00
PASSIVO TRANSITÓRIO	0,00	0,00	0,00	0,00
CONTAS DEVEDORAS	762.135,45D	1.878.882,26	2.314.924,67	326.093,04D
CONTAS CREDORAS	762.135,45C	2.189.732,01	1.753.689,60	326.093,04C
RESULTADO DO MES	0,00	-421.780,24	-528.319,01	106.538,77D
RESULTADO DO EXERCÍCIO	0,00	-421.780,24	-528.319,01	106.538,77D


 LAUTHERIO PINZ BRAUCH
 EMPRESÁRIO
 CPF: 522.829.500-82


 SILVANA GEHRHE SPIERING
 Reg. no CRC - RS sob o No. RS062022/08
 CPF: 900.365.810-20

B- OPERAÇÃO E NEGÓCIO

A empresa não informou a produtividade referente ao mês de MAIO/20 o que prejudica uma análise melhor da operação mas se observa, em especial abril, um incremento grande na sua produção conforme gráfico abaixo:



Tal resultado se dá basicamente porque a empresa passou a produzir máscaras de tecido para proteção contra o covid 19, o que de certa forma impulsionou o volume de peças e itens produzidas e vendidas.

C- ÍNDICES DE LIQUIDEZ

O relatório financeiro é dividido em duas análises, quais sejam;

B.1) Liquidez;

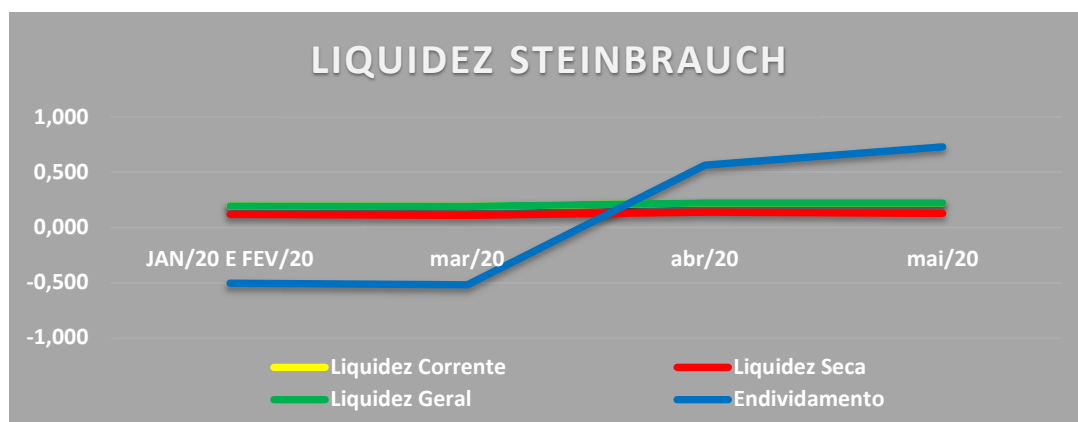
B.2) Rentabilidade;

Indicativos de Liquidez

Em subitens tal indicativo foi analisado em 4 etapas, quais sejam:

- **Liquidez Corrente:** tem por objetivo analisar as condições de pagamento das dívidas no curto prazo.
- **Liquidez Seca:** tem por objetivo analisar as condições de pagamento das dívidas no curto prazo, mas exclui o item estoques no qual estão muitas vezes valorizados eis que não aplicado índices de depreciação e outros fatores econômicos;
- **Liquidez Geral:** Analisa as condições de pagamento das dívidas no longo prazo;
- **Endividamento:** Apresenta o grau de endividamento de uma empresa frente ao seu capital próprio.

Por se tratar de recuperação recente, tais números devem ser analisados de forma superficial visto que ainda é cedo para se apurar de fato os efeitos da RJ sobre as contas da empresa.



Apurar a liquidez de uma empresa gera ao observador um quadro de análise momentânea da condição do negócio e não demonstrar efetivamente o problema de longo prazo.

É esta a razão da apresentação deste breve relatório em 3 índices, permitindo assim uma visão mais global dos negócios, o qual será complementado pelos dados abaixo.

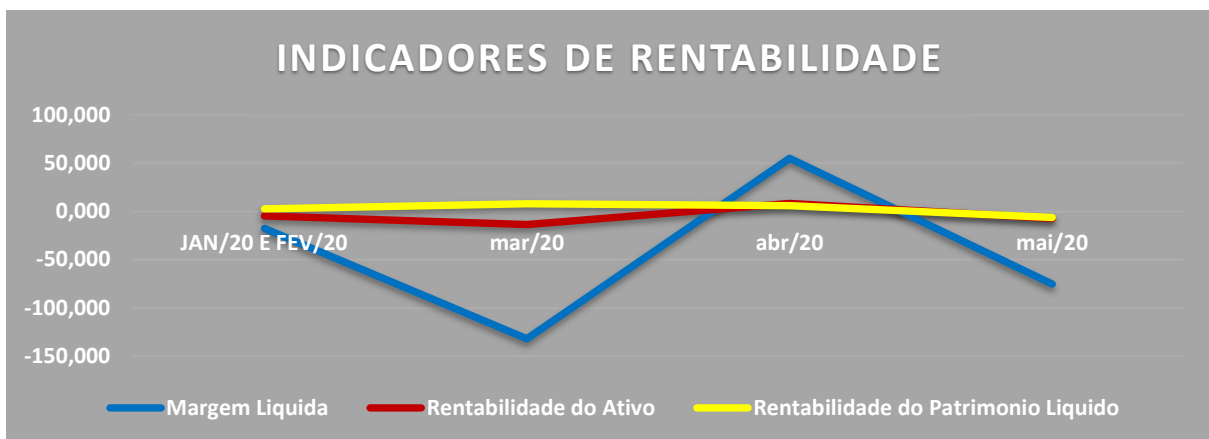
D- INDICADORES DE RENTABILIDADE

Em subitens tal indicativo foi analisado em 3 etapas, quais sejam:

- **Margem Líquida.** Representa qual o percentual líquido de lucro que a empresa obtém por cada unidade vendida;
- **Rentabilidade do ativo.** Representa o percentual de rentabilidade do ativo com base no lucro obtido
- **Rentabilidade do Patrimônio líquido.** Representa o percentual de rentabilidade do capital de cada sócio investido.

Os índices apresentados neste momento demonstram de forma clara a queda da rentabilidade da empresa e a necessidade evidente da mesma buscar o presente procedimento.

Conforme gráfico abaixo, todos os índices de rentabilidade da empresa caíram a partir de 2018, transformando-os em valores negativos em 2019, o que representa sério período a atividade da empresa.



5- CONCLUSÃO SOBRE O DESEMPENHO DA EMPRESA

A empresa continua em operação, mas com resultados prejudicados severamente pela pandemia.

A produção em abril, número de itens vendidos, teve um grande aumento mas tal situação não reflete de forma direta no faturamento bruto na medida em que os valores, por unidade, são pequenos.

Este signatário continua enfrentando dificuldades na relação com a empresa já que esta não fornece adequadamente os documentos solicitados por este administrador nos prazos adequados.

Em suma era o que restava relatar.
Porto Alegre, 14 de julho de 2020.

LUIS HENRIQUE GUARDA
ADMINISTRADOR JUDICIAL
OAB RS 49.914