

**RELATÓRIO MENSAL DE ATIVIDADES  
JULHO/2020**

**STEINBRAUCH IND. E COM. DE CONFECÇÕES  
LTDA**

**PROCESSO RJ nº 5000001-72.2016.8.21.0067**

Data da Distribuição = 06.05.2016

Data do Deferimento = 16.06.2016

Data da Concessão da RJ = 26.11.2019

Juízo = 2ª Vara Judicial de São Lourenço do Sul/RS

**Link para pesquisa:** <https://www.guardadvogados.com.br/novo/steinbrauch-industria-e-comercio-de-confeccoes-ltda-epp/>

Último documento que serviu de base para o presente relatório foi **entregue em 22/7/20 pela Recuperanda.**

## INTRODUÇÃO

O presente Relatório reúne de forma sintética as informações operacionais, financeiras, econômicas e processuais, limitada às informações disponibilizadas, não exaustivas, da Recuperação Judicial da empresa STEINBRAUCH IND. E COM. DE CONFECÇÕES LTDA.

As informações prestadas pela Administradora Judicial são extraídas da análise dos dados fornecidos mensalmente pela Recuperanda, bem como de reuniões com os procuradores e representantes da mesma.

### 1. RESUMO DO PROCESSO

O pedido de Recuperação Judicial da Steinbrauch Ind. E Com. de Confecções Ltda foi ajuizada em 06.05.2016 e teve seu processamento deferido em 16.06.2012.

Após apresentação de Plano de Recuperação Judicial (PRJ) específico, foi o mesmo alvo de objeções por parte de alguns credores, sendo designada, desta forma, assembleias para análise das propostas.

No dia 26.02.2019 foi realizada a Assembleia de credores, em primeira convocação, sendo que foi pedido pelos credores a suspensão da assembleia, com designação de nova data. O pedido foi colocado em votação e por maioria aprovado.

A Assembleia foi retomada no dia 26.03.2019, entretanto, foi solicitado, agora pela devedora, a suspensão para pequenos ajustes com os credores, foi levado a votação e provado por maioria a suspensão. Designada nova data para continuidade dos trabalhos.

No dia 24.04.2019 foi dada continuidade à Assembleia de credores, e novamente solicitada a suspensão da empresa por parte dos credores. Ficando adiada para o dia 24.05.2019.

No dia 29.04.2019 foi protocolado um aditamento ao Plano de Recuperação Consolidado.

Na continuidade da Assembleia de Credores que ocorreu no dia 24.05.2019 foi aprovado por maioria presente o PRJ apresentado no dia 02/05/2019, com alterações sugeridas no dia.

Em 26/11/2019, foi homologado pelo juízo o PRJ da empresa, iniciando-se a contagem do prazo para pagamento dos credores.

## 2. QUADRO RESUMO DO PRJ APROVADO

Em breve resumo, temos os seguintes paradigmas a serem observados no que concerne ao cumprimento do PRJ homologado dia 26/11/2019:

	CLASSE III FINANCEIROS
CARÊNCIA	12 MESES
PRAZO CUMPRIMENTO	60 MESES
PERIODICIDADE PAGAMENTOS	MENSAL
CORREÇÃO	TR
JUROS	6,5%
DESÁGIO	ZERO
REQUISITOS MÍNIMOS	Remessa dados bancários

## 1. SITUAÇÃO ATUAL DA EMPRESA

A principal atividade comercial da Recuperanda é a fabricação de vestuário.

**A- FUNCIONÁRIOS**

Atualmente a empresa possui 19 funcionários ativos, informações relativas ao mês de **JUNHO/20**.

A seguir apresenta gráfico com a evolução do número de empregados ativos e vinculados a empresa, apresentando uma redução em relação ao mês.



**B- ECONÔMICA**

A empresa no mês de **JUNHO/20** teve uma receita de R\$ 224.166,01 com um PREJUÍZO contábil de R\$ 87.293,79.

Já no acumulando do ano, JAN/20 a **JUNHO/20**, a empresa obteve um faturamento bruto de R\$ 795,289,37 e um PREJUÍZO acumulado de R\$ 193.932,56.



**C- CREDORES DA RJ**

A Recuperanda possui cerca de 5 credores vinculados a sua recuperação por dívidas anteriores a propositura da RJ, que perfazem um total aproximado de R\$ 748.814,87 de passivo, assim distribuídos:

	Nº CREDORES	VALOR	% DO VALOR
CLASSE III QUIROGRAFÁRIO	5	R\$ 748.814,87	100%
TOTAL	5	R\$ 748.814,87	100%



Quanto ao endividamento de curto prazo, segue abaixo o gráfico representativo demonstrando estabilidade de longo prazo



#### **D- FISCAL**

No que se refere às dívidas tributárias, foram realizadas pesquisas junto aos sites da Receita Federal, SEFAZ/RS e município de São Lourenço do Sul/RS.

Em relação à pesquisa no site da Receita Federal foi constatado que a empresa possui dívidas fiscais federais inscritas em dívida ativa no valor de R\$ 927.747,68, conforme documento em anexo.

No que tange às dívidas Estaduais, foi constatado que a empresa possui dívidas fiscais estaduais inscritas em dívida ativa no valor de R\$ 20.836,68, conforme documento em anexo.

Referente aos tributos municipais, não foi possível verificar no site da Prefeitura de São Lourenço do Sul.

No que se refere ao pagamento mensal dos tributos a empresa apresentou os comprovantes de quitação referente aos vencidos em **JUNHO/20**.



**G U A R D A**  
ADVOGADOS ASSOCIADOS

## 4. ANÁLISE E RESULTADOS ECONÔMICOS

### A- BALANÇO PATRIMONIAL

Empresa: **STEINBRAUCH INDUSTRIA E COMERCIO DE CONFECCOES LTDA**  
 C.N.P.J.: 04.421.552/0001-24  
 Período: 01/01/2020 - 30/06/2020  
 Insc. Junta Comercial: Data: 11/03/2020

Folha: 0001  
 Número livro: 0001  
 Emissão: 21/07/2020  
 Hora: 17:30:41

**BALANCETE**

Código	Classificação	Descrição da conta	Saldo Anterior	Débito	Crédito	Saldo Atual
<b>1</b>	<b>1</b>	<b>ATIVO</b>	<b>762.135,45D</b>	<b>2.055.187,17</b>	<b>2.037.502,41</b>	<b>779.820,21D</b>
<b>2</b>	<b>1.1</b>	<b>ATIVO CIRCULANTE</b>	<b>406.919,68D</b>	<b>2.055.187,17</b>	<b>2.026.850,61</b>	<b>435.256,24D</b>
<b>3</b>	<b>1.1.1</b>	<b>DISPONÍVEL</b>	<b>62.425,37D</b>	<b>911.125,16</b>	<b>965.574,63</b>	<b>7.975,90D</b>
<b>4</b>	<b>1.1.1.01</b>	<b>CAIXA</b>	<b>62.425,37D</b>	<b>199.899,53</b>	<b>234.626,16</b>	<b>27.698,74D</b>
<b>5</b>	<b>1.1.1.01.001</b>	CAIXA GERAL	62.425,37D	199.899,53	234.626,16	27.698,74D
<b>7</b>	<b>1.1.1.02</b>	<b>BANCOS CONTA MOVIMENTO</b>	<b>0,00</b>	<b>711.225,63</b>	<b>730.948,47</b>	<b>19.722,84C</b>
<b>9</b>	<b>1.1.1.02.002</b>	SICREDI	0,00	711.225,63	730.948,47	19.722,84C
<b>12</b>	<b>1.1.2</b>	<b>CLIENTES</b>	<b>181.000,40D</b>	<b>727.321,30</b>	<b>665.995,96</b>	<b>242.325,74D</b>
<b>13</b>	<b>1.1.2.01</b>	<b>DUPLICATAS A RECEBER</b>	<b>181.000,40D</b>	<b>727.321,30</b>	<b>665.995,96</b>	<b>242.325,74D</b>
582	1.1.2.01.001	ABAST. COMB. KUNKEL LTDA	0,00	690,00	690,00	0,00
589	1.1.2.01.001	ABASTECEDORA DE COMBUSTIVEIS FUZER LTDA	0,00	5.520,63	5.520,63	0,00
642	1.1.2.01.001	ABASTECEDORA DE COMBUSTIVEIS PILLON LTDA	2.142,67D	0,00	2.142,67	0,00
600	1.1.2.01.001	ABASTECEDORA MANIA LTDA	0,00	1.925,10	1.925,10	0,00
626	1.1.2.01.001	ADB ALIMENTOS LTDA	0,00	2.145,00	2.145,00	0,00
719	1.1.2.01.001	AGRO MULLER PRODUTOS AGRICOLAS LTDA	0,00	2.785,80	2.785,80	0,00
790	1.1.2.01.001	AIRTON KNORST	0,00	2.400,00	2.400,00	0,00
630	1.1.2.01.001	ALVORADA SISTEMAS AGRICOLAS	0,00	300,00	300,00	0,00
807	1.1.2.01.001	ANTONIO PRESTES	0,00	580,00	580,00	0,00
803	1.1.2.01.001	ARISTIDES CRESTANI JUNIOR	0,00	160,00	160,00	0,00
643	1.1.2.01.001	ASSOCIAÇÃO COM E INDUSTRIAL DE SÃO LOURENÇO DO SUL	400,00D	0,00	400,00	0,00
644	1.1.2.01.001	ASSOCIAÇOMOVIMENTO SOLIDARIO COLM	1.366,34D	0,00	1.366,34	0,00
631	1.1.2.01.001	BERGMANN E CIA LTDA	0,00	500,00	500,00	0,00
645	1.1.2.01.001	BETTIN & FONSECA COMERCIO DE TRANSPORTES	1.533,34D	0,00	1.533,34	0,00
646	1.1.2.01.001	BOM PRATO REFEIÇÕES INDUSTRIAIS LTDA ME	1.569,16D	0,00	1.569,16	0,00
725	1.1.2.01.001	BOSENBECKER REPRESENTACOES LTDA EPP	0,00	422,90	422,90	0,00
725	1.1.2.01.001	CALCADOS BEIRA RIO S/A	0,00	14.001,55	14.001,55	0,00
647	1.1.2.01.001	CERQUINHA PRODUC E COM DE SEMENTES LTDA	1.000,00D	0,00	1.000,00	0,00
772	1.1.2.01.001	CGM PRESTADORA DE SERVICOS LTDA	0,00	625,00	625,00	0,00
635	1.1.2.01.001	CGR UTILIDADES DOMESTICAS LTDA	0,00	10.735,70	10.735,70	0,00
786	1.1.2.01.001	CLAUDIO OMAR DE ALMEIDA	0,00	145,00	145,00	0,00
798	1.1.2.01.001	CLAUDIOMAR NUNES DA SILVA	0,00	580,00	580,00	0,00
648	1.1.2.01.001	CLEBER IRAJA LUZ CARDOSO	60.000,00D	0,00	0,00	60.000,00D
859	1.1.2.01.001	CLEOMAR FOGALE & CIA LTDA EPP	0,00	9.071,20	0,00	9.071,20D
791	1.1.2.01.001	CLEOZANE FOGALE	0,00	4.298,50	1.432,84	2.865,66D
649	1.1.2.01.001	COMERCIAL SUL DIESEL LTDA	1.148,33D	0,00	1.148,33	0,00
608	1.1.2.01.001	COQUEIRO COMBUSTIVEIS E SERVICOS LTDA	0,00	21.367,50	21.367,50	0,00
605	1.1.2.01.001	COSTA E COUSEN LTDA	0,00	1.980,00	1.980,00	0,00
629	1.1.2.01.001	DAGOBERTO BARCELLOS S/A	3.257,70D	6.079,39	9.337,09	0,00
650	1.1.2.01.001	DALEMICO VICTOR DAL BEM	5.790,00D	0,00	5.790,00	0,00
923	1.1.2.01.001	DANIEL KURTH BAHR EIRELI	0,00	1.394,20	0,00	1.394,20D
809	1.1.2.01.001	DANIELA MIRAPALHETE MENDES ME	0,00	1.480,00	1.480,00	0,00
856	1.1.2.01.001	DECORREIAS PRODUTOS DE BORRACHA LTDA EPP	0,00	945,90	450,64	495,26D
651	1.1.2.01.001	DEJANIR CAZARÉ BORGES E CIA LTDA	2.160,25D	2,61	2.162,86	0,00
636	1.1.2.01.001	DELTA CURSOS	0,00	2.202,75	2.202,75	0,00
783	1.1.2.01.001	DENIS CARLOS LONGARAY DA SILVA	0,00	175,00	175,00	0,00
652	1.1.2.01.001	DIAS CAMARGO INFORMATICA LTDA - RCM SISTEMASS E DE	725,86D	0,00	725,86	0,00
611	1.1.2.01.001	DIEGO LEITE BOM	0,00	4.030,00	4.030,00	0,00
890	1.1.2.01.001	DIEGO WENDLER DE ANDRADE	0,00	900,00	900,00	0,00
653	1.1.2.01.001	DJONIS A HARTER	1.793,34D	0,00	1.793,34	0,00
654	1.1.2.01.001	E V BARROS	1.014,34D	0,00	1.014,34	0,00
728	1.1.2.01.001	E V BARROS & CIA LTDA	0,00	300,00	300,00	0,00
780	1.1.2.01.001	EDSON ALFREDO DE ARAUJO MARCHAND	0,00	2.182,00	2.182,00	0,00
926	1.1.2.01.001	EDUARDA SOARES KNORR ME	0,00	1.614,04	0,00	1.614,04D
911	1.1.2.01.001	ELIZEU NUNES COLOMBY	0,00	1.745,00	1.301,00	444,00D
588	1.1.2.01.001	ELOISA FARIAS DE ALBERNAIS	0,00	1.884,00	1.884,00	0,00
612	1.1.2.01.001	ENTENZA & FARIA LTDA	0,00	1.980,00	1.980,00	0,00
607	1.1.2.01.001	FABIANO LAMAS FONSECA	0,00	7.021,00	7.021,00	0,00
913	1.1.2.01.001	FABIO LANGLOIS RUIVO	0,00	264,48	264,48	0,00
655	1.1.2.01.001	FEHKS PADARIA E CONFETTARIA LTDA	1.698,00D	0,00	1.698,00	0,00
609	1.1.2.01.001	FERTILIZANTES PIRATINI LTDA	0,00	3.650,00	3.650,00	0,00
656	1.1.2.01.001	FLAVIO GAUTERIO DIAS & CIA LTDA	1.980,00D	0,00	1.980,00	0,00
867	1.1.2.01.001	FRIG COQUEIRO LTDA	0,00	2.285,50	1.523,67	761,83D
764	1.1.2.01.001	FRIGORIFICO CASTRO LTDA	0,00	1.740,00	1.740,00	0,00
799	1.1.2.01.001	GALA COMERCIO DE VEICULOS LTDA	0,00	560,00	560,00	0,00
623	1.1.2.01.001	GILSOMAR LEDEBUHR	0,00	1.505,00	1.505,00	0,00
769	1.1.2.01.001	GILSON RAMOS PAIVA	0,00	1.010,50	657,17	353,33D
583	1.1.2.01.001	GOLIVEIA MOTO PECAS LTDA	0,00	800,00	800,00	0,00
620	1.1.2.01.001	GUILHERME BALHEGO SILVEIRA	0,00	705,00	705,00	0,00
657	1.1.2.01.001	GUILHERME SILVA SALVADOR	739,46D	1.599,00	1.902,12	436,34D
658	1.1.2.01.001	HAMILTON CESAR DUARTE BARRETO	2.608,44D	6.118,50	8.726,94	0,00
761	1.1.2.01.001	HORTIFRUTIGRANJEIROS BASCHI LTDA ME	0,00	3.499,90	3.499,90	0,00
825	1.1.2.01.001	HUGO DOS SANTOS MARQUES	6.496,00D	0,00	0,00	6.496,00D
601	1.1.2.01.001	I.R NEUTZLING LTDA	0,00	58.149,52	56.318,02	1.831,50D
598	1.1.2.01.001	IATE CLUBE DE SAO LOURENÇO DO SUL	0,00	5.075,40	5.075,40	0,00
771	1.1.2.01.001	ILC COMERCIAL DE ALIMENTOS LTDA	0,00	1.272,85	1.272,85	0,00
606	1.1.2.01.001	INSTITUTO EDUC. LUIZ DE CAMOES LTDA	0,00	4.606,00	4.606,00	0,00
929	1.1.2.01.001	IRINEO DORING DEGAR ME	0,00	2.688,30	0,00	2.688,30D

Sistema licenciado para SII VANA GFHRKF SPIFRINC





**G U A R D A**  
ADVOGADOS ASSOCIADOS

Empresa: **STEINBRAUCH INDUSTRIA E COMERCIO DE CONFECCOES LTDA**  
 C.N.P.J.: 04.421.552/0001-24  
 Período: 01/01/2020 - 30/06/2020  
 Insc. Junta Comercial: Data: 11/03/2020

Folha: 0002  
 Número livro: 0001  
 Emissão: 21/07/2020  
 Hora: 17:30:41

**BALANCETE**

Código	Classificação	Descrição da conta	Saldo Anterior	Débito	Crédito	Saldo Atual
721	1.1.2.01.001	IRMAOS RUIVO LTDA	0,00	4.312,08	4.312,08	0,00
660	1.1.2.01.001	J C FORGEARINI & CIA LTDA	2.919,56D	0,00	2.919,56	0,00
596	1.1.2.01.001	JASP CLIMATIZACAO DE VEICULOS LTDA	0,00	240,00	240,00	0,00
858	1.1.2.01.001	JOAO MARCUS GADONSKI AVILA	0,00	1.798,50	1.798,50	0,00
789	1.1.2.01.001	JONAS KNORST	0,00	3.920,36	3.920,36	0,00
766	1.1.2.01.001	JONATAS MADRUGA NEVES DO NASCIMENTO	0,00	572,00	572,00	0,00
732	1.1.2.01.001	JONATHAN SCHNEIDER DA LUZ	0,00	1.558,00	1.558,00	0,00
622	1.1.2.01.001	JOSAPAR JOAQUIM OLIVEIRA S/A PARTICIPACOES - SVP	0,00	1.847,50	1.847,50	0,00
827	1.1.2.01.001	JOSAPAR JOAQUIM OLIVEIRA S/A PARTICIPACOES - V.P.	0,00	31.740,00	7.970,00	23.770,00D
775	1.1.2.01.001	JOSE MARIA PANATO	0,00	160,00	80,00	80,00D
661	1.1.2.01.001	JR MOTO PEÇAS LTDA	955,00D	0,00	955,00	0,00
802	1.1.2.01.001	KROLOW E CIA LTDA	0,00	640,00	640,00	0,00
873	1.1.2.01.001	L CESAR VITOLA EIRELI ME	0,00	846,00	846,00	0,00
912	1.1.2.01.001	LAURO RADTKE BIERHALS	0,00	2.270,60	2.270,60	0,00
763	1.1.2.01.001	LELIO HARTER ROBE - ME	0,00	106,90	106,90	0,00
662	1.1.2.01.001	LELIO HARTER ROBE ME	1.764,36D	0,00	1.764,36	0,00
593	1.1.2.01.001	LIANE GEHRKE MARTH	1.455,00D	2.865,00	4.320,00	0,00
919	1.1.2.01.001	LINPETER COMERCIO DE GRANITOS E MARMORES LTDA	0,00	3.194,40	0,00	3.194,40D
663	1.1.2.01.001	LOG 2M TRANSPORTES LTDA	1.610,80D	0,00	1.610,80	0,00
617	1.1.2.01.001	LUCIA ROSANE GARCIA TEIXEIRA	0,00	2.188,00	2.188,00	0,00
591	1.1.2.01.001	LUCIANA SIMONI VIEIRA DE BRITOS REYES	0,00	7.620,00	7.620,00	0,00
625	1.1.2.01.001	LUIS AERTON MACHADO	333,34D	2.000,00	2.333,34	0,00
927	1.1.2.01.001	LUIZ ROBERTO SAALFED	0,00	1.506,75	0,00	1.506,75D
792	1.1.2.01.001	LUNAR DISTRIBUIDORA LTDA	0,00	1.450,00	1.450,00	0,00
930	1.1.2.01.001	M FRANK COMERCIO DE MOVEIS E CONSTRUCAO LTDA	0,00	2.406,00	0,00	2.406,00D
720	1.1.2.01.001	M91 INCORPORADORA LTDA	0,00	3.352,00	3.352,00	0,00
632	1.1.2.01.001	MADEHAR COM. MAT. CONSTR. LTDA	0,00	10.745,00	10.745,00	0,00
594	1.1.2.01.001	MADEIRAO MATERIAIS DE CONSTRUCAO LTDA.	0,00	5.638,50	5.638,50	0,00
727	1.1.2.01.001	MARCELO STRELOW TERRAPLANAGEM ME	0,00	3.787,50	3.787,50	0,00
855	1.1.2.01.001	MARTINE RADDATZ BAGER	0,00	643,00	643,00	0,00
590	1.1.2.01.001	MARVAL COMERCIO DE VEICULOS LTDA	0,00	5.080,00	5.080,00	0,00
618	1.1.2.01.001	MUNICIPIO DE SAO LOURENCO DO SUL	0,00	5.860,00	5.860,00	0,00
800	1.1.2.01.001	NARA IVONETE DE PAULA OLIVEIRA	0,00	580,00	580,00	0,00
616	1.1.2.01.001	NISSUL VEICULOS LTDA	0,00	5.308,30	5.308,30	0,00
638	1.1.2.01.001	NOVA PELOTAS LOGISTICA TRANSPORTES LTDA.	0,00	2.407,91	2.407,91	0,00
779	1.1.2.01.001	ORGANIZACAO PELOTENSE DE PROTECAO AO ADOLESCENT	0,00	135,00	135,00	0,00
765	1.1.2.01.001	OSCAR TEIXEIRA NORONHA	0,00	905,00	905,00	0,00
592	1.1.2.01.001	OSMAR NICOLINI SUPERMERCADOS LTDA - BAGE	20.305,44D	125.167,90	104.832,58	40.640,76D
822	1.1.2.01.001	OSMAR NICOLINI SUPERMERCADOS LTDA - PELOTAS	0,00	68,00	68,00	0,00
768	1.1.2.01.001	PADARIA GAUCHA LTDA	0,00	320,00	320,00	0,00
615	1.1.2.01.001	PARQUE CASTELLUS CLUB LTDA	0,00	2.000,00	2.000,00	0,00
810	1.1.2.01.001	PAULO ROBERTO LOUZADA LEAL ME	0,00	305,00	305,00	0,00
610	1.1.2.01.001	PAULO ROBERTO MARTINS	0,00	1.553,00	1.553,00	0,00
896	1.1.2.01.001	PGL DISTRIBUIDORA DE ALIMENTOS LTDA	0,00	58.414,00	35.076,40	23.337,60D
778	1.1.2.01.001	POSTO FITAZUL COMERCIO E TRANSPORTES LTDA	0,00	870,00	870,00	0,00
640	1.1.2.01.001	PURO GRAO INDUSTRIA E COMERCIO DE ARROZ E SOJA LTI	286,40D	1.496,00	1.782,40	0,00
664	1.1.2.01.001	R LUCAS EMPREITEIRA DE OBRAS LTDA	1.681,66D	5.767,50	3.604,16	3.845,00D
599	1.1.2.01.001	RAFAEL BETTIN DA FONSECA	0,00	1.737,05	1.737,05	0,00
665	1.1.2.01.001	RAFAEL SCOLA RODRIGUES EIRELLI	681,46D	0,00	0,00	681,46D
637	1.1.2.01.001	REDE SUL LAVANDERIAS LTDA	0,00	1.382,00	1.382,00	0,00
587	1.1.2.01.001	REDE TCHE FARMACIAS	0,00	32.430,64	32.430,64	0,00
891	1.1.2.01.001	REJANE MARIA PEIXOTO SPECHT	0,00	435,00	0,00	435,00D
666	1.1.2.01.001	RENAN ILHA SANTINI	3.266,66D	0,00	3.266,66	0,00
793	1.1.2.01.001	RENATA MENDES GOMES	0,00	6.090,00	4.315,00	1.775,00D
667	1.1.2.01.001	RODAM TRANSPORTES EIRELI	10.075,17D	0,00	10.075,17	0,00
668	1.1.2.01.001	RODNEY BORGES DA FONSECA	3.226,50D	0,00	3.226,50	0,00
767	1.1.2.01.001	RODNEY BORGES DA FONSECA EIRELI	0,00	6.009,20	5.452,18	557,02D
669	1.1.2.01.001	RODOKUTZ IMPL ROD LTDA	4.009,50D	5.066,00	9.075,50	0,00
781	1.1.2.01.001	RODRIGO BETTIN DA FONSECA	0,00	435,00	435,00	0,00
602	1.1.2.01.001	ROXO ATACADO E VAREJO LTDA	0,00	12.177,40	12.177,40	0,00
920	1.1.2.01.001	SANDRO POLLNOW CASTRO	0,00	1.490,25	745,13	745,12D
584	1.1.2.01.001	SANTA CASA DE MISERICORDIA DE SAO LOURENCO DO SUL	500,00D	5.600,00	6.100,00	0,00
718	1.1.2.01.001	SEMEAR COMERCIO E REPOS DE PROD AGROPECUARIA LTD/	0,00	4.108,50	4.108,50	0,00
845	1.1.2.01.001	SERRARIA HS LTDA	0,00	2.360,00	786,66	1.573,34D
613	1.1.2.01.001	SETE INTERMEDIACAO DE CONSORCIOS LTDA	0,00	1.439,50	1.439,50	0,00
670	1.1.2.01.001	SIGLO BIOTECNOLOGIA DO BRASIL LTDA	500,00D	0,00	500,00	0,00
671	1.1.2.01.001	SIND DOS TRABALHADORES RURAIS DE SLS	2.241,66D	0,00	2.241,66	0,00
924	1.1.2.01.001	SUELEN ALMEIDA DE BRAZIL	0,00	5.290,00	0,00	5.290,00D
777	1.1.2.01.001	SULPAR UTILIDADES E BAZAR LTDA	0,00	3.480,00	2.030,00	1.450,00D
639	1.1.2.01.001	SUPERINTENDENCIA REGIONAL SICREDI ZONA SUL RS	0,00	15.245,22	11.440,22	3.805,00D
673	1.1.2.01.001	SUPERMERCADO GUANABARA S/A-DC	20.857,33D	10.106,40	30.963,73	0,00
722	1.1.2.01.001	SUPERMERCADO GUANABARA SA	0,00	28.767,90	5.725,16	23.042,74D
672	1.1.2.01.001	SUPERMERCADO JEPSSEN LTDA	4.126,67D	13.748,75	13.721,17	4.154,25D
619	1.1.2.01.001	TAMER E CIA LTDA	0,00	1.425,12	1.425,12	0,00
674	1.1.2.01.001	TELESCA ALMEIDA & MADRUGA LTDA	414,00D	0,00	414,00	0,00
603	1.1.2.01.001	TRANSPORTADORA HAMMES LTDA	2.366,66D	11.720,15	9.401,71	4.685,10D
846	1.1.2.01.001	TRANSPORTES WESTFALL & HILSINGER LTDA ME	0,00	1.015,20	1.015,40	0,20C
918	1.1.2.01.001	UIQUER DOS SANTOS DESSIMON	0,00	1.643,60	547,86	1.095,74D
784	1.1.2.01.001	UVEL COMERCIAL DE VEICULOS LTDA	0,00	1.540,00	1.540,00	0,00





# G U A R D A

## ADVOGADOS ASSOCIADOS

Empresa: **STEINBRAUCH INDUSTRIA E COMERCIO DE CONFECCOES LTDA**  
 C.N.P.J.: 04.421.552/0001-24  
 Período: 01/01/2020 - 30/06/2020  
 Insc. Junta Comercial: Data: 11/03/2020

Folha: 0003  
 Número livro: 0001  
 Emissão: 21/07/2020  
 Hora: 17:30:41

### BALANCETE

Código	Classificação	Descrição da conta	Saldo Anterior	Débito	Crédito	Saldo Atual
731	1.1.2.01.001	UVEL UNISUL VEICULOS LTDA	0,00	3.992,00	3.992,00	0,00
627	1.1.2.01.001	V8 MOTORS COMERCIO DE VEICULOS LTDA	0,00	2.000,00	2.000,00	0,00
604	1.1.2.01.001	VALNEI BOHLKE HARTER	0,00	3.194,00	3.194,00	0,00
621	1.1.2.01.001	VERA MARIA DA ROSA VIEIRA	0,00	1.580,00	1.580,00	0,00
730	1.1.2.01.001	VIVIANA ALIMENTOS LTDA	0,00	8.215,00	8.215,00	0,00
724	1.1.2.01.001	VS INDUSTRIA DE VIDROS EIRELI	0,00	1.878,00	1.878,00	0,00
847	1.1.2.01.001	WAGNER GIOVANI OTT SCHIAVON EIRELI EPP	0,00	835,00	0,00	835,00D
633	1.1.2.01.001	YARA BRASIL FERTILIZANTES	0,00	6.929,00	1.960,00	4.969,00D
787	1.1.2.01.001	ZANDONADI BALANCAS LTDA	0,00	610,00	610,00	0,00
<b>18</b>	<b>1.1.3</b>	<b>OUTROS CRÉDITOS</b>	<b>28.000,00D</b>	<b>137.160,66</b>	<b>139.733,69</b>	<b>25.426,97D</b>
<b>23</b>	<b>1.1.3.05</b>	<b>ADIANTAMENTOS A FORNECEDORES</b>	<b>0,00</b>	<b>6.917,67</b>	<b>3.689,17</b>	<b>3.228,50D</b>
506	1.1.3.05.001	ADIANTAMENTO DE FORNECEDORES	0,00	1.935,66	505,66	1.430,00D
794	1.1.3.05.002	ADIANTAMENTO DE FORNECEDORES - VENERI	0,00	4.982,01	3.183,51	1.798,50D
<b>24</b>	<b>1.1.3.06</b>	<b>ADIANTAMENTO A EMPREGADOS</b>	<b>0,00</b>	<b>558,74</b>	<b>256,24</b>	<b>302,50D</b>
25	1.1.3.06.001	ADIANTAMENTO DE SALÁRIO	0,00	558,74	256,24	302,50D
<b>27</b>	<b>1.1.3.07</b>	<b>EMPRÉSTIMOS</b>	<b>28.000,00D</b>	<b>8.895,97</b>	<b>15.000,00</b>	<b>21.895,97D</b>
532	1.1.3.07.001	EMPRESTIMO A TERCEIROS	28.000,00D	8.895,97	15.000,00	21.895,97D
<b>28</b>	<b>1.1.3.08</b>	<b>TRIBUTOS A RECUPERAR/COMPENSAR</b>	<b>0,00</b>	<b>120.788,28</b>	<b>120.788,28</b>	<b>0,00</b>
30	1.1.3.08.002	ICMS A RECUPERAR	0,00	75.201,73	75.201,73	0,00
40	1.1.3.08.012	COFINS A RECUPERAR	0,00	37.455,56	37.455,56	0,00
41	1.1.3.08.013	PIS A RECUPERAR	0,00	8.130,99	8.130,99	0,00
<b>46</b>	<b>1.1.4</b>	<b>APLICAÇÕES FINANCEIRAS</b>	<b>11.182,30D</b>	<b>0,00</b>	<b>0,00</b>	<b>11.182,30D</b>
<b>47</b>	<b>1.1.4.01</b>	<b>APLICAÇÕES FINANCEIRAS REND. PREFIXADOS</b>	<b>11.182,30D</b>	<b>0,00</b>	<b>0,00</b>	<b>11.182,30D</b>
48	1.1.4.01.001	COOP DE CREDITO RURAL - SICREDI - CTA CAPITAL	11.182,30D	0,00	0,00	11.182,30D
<b>53</b>	<b>1.1.5</b>	<b>ESTOQUE</b>	<b>122.582,82D</b>	<b>274.114,96</b>	<b>252.254,34</b>	<b>144.443,44D</b>
<b>54</b>	<b>1.1.5.01</b>	<b>MERCADORIAS, PRODUTOS E INSUMOS</b>	<b>122.582,82D</b>	<b>274.114,96</b>	<b>252.254,34</b>	<b>144.443,44D</b>
55	1.1.5.01.001	MERCADORIAS PARA REVENDA	0,00	2.801,69	540,00	2.261,69D
56	1.1.5.01.002	MATÉRIA-PRIMA	103.346,72D	252.730,89	228.952,25	127.125,36D
57	1.1.5.01.003	MATERIAL DE EMBALAGEM	0,00	6.999,79	3.525,99	3.473,80D
60	1.1.5.01.006	PRODUTOS EM ELABORAÇÃO	19.236,10D	11.582,59	19.236,10	11.582,59D
<b>65</b>	<b>1.1.6</b>	<b>DESPESAS PAGAS ANTECIPADAMENTE</b>	<b>1.728,79D</b>	<b>5.465,09</b>	<b>3.291,99</b>	<b>3.901,89D</b>
<b>66</b>	<b>1.1.6.01</b>	<b>DESPESAS DE MESES SEGUINTE</b>	<b>1.728,79D</b>	<b>5.465,09</b>	<b>3.291,99</b>	<b>3.901,89D</b>
67	1.1.6.01.001	PRÊMIOS DE SEGUROS A APROPRIAR	1.728,79D	5.351,02	3.253,95	3.825,86D
68	1.1.6.01.002	DESPESAS FINANCEIRAS	0,00	114,07	38,04	76,03D
<b>501</b>	<b>1.2</b>	<b>ATIVO NÃO-CIRCULANTE</b>	<b>355.215,77D</b>	<b>0,00</b>	<b>10.651,80</b>	<b>344.563,97D</b>
<b>111</b>	<b>1.2.4</b>	<b>IMOBILIZADO</b>	<b>355.215,77D</b>	<b>0,00</b>	<b>10.651,80</b>	<b>344.563,97D</b>
<b>112</b>	<b>1.2.4.01</b>	<b>IMÓVEIS</b>	<b>392.253,51D</b>	<b>0,00</b>	<b>0,00</b>	<b>392.253,51D</b>
115	1.2.4.01.003	CONSTRUÇÕES	11.805,16D	0,00	0,00	11.805,16D
116	1.2.4.02.004	COMPUTADORES E PERIFERICOS	23.424,00D	0,00	0,00	23.424,00D
117	1.2.4.02.005	MÓVEIS E UTENSÍLIOS	10.219,00D	0,00	0,00	10.219,00D
118	1.2.4.02.006	MARCAS E PATENTES	154.178,42D	0,00	0,00	154.178,42D
119	1.2.4.02.007	MÁQUINAS E EQUIPAMENTOS	125.052,65D	0,00	0,00	125.052,65D
121	1.2.4.02.008	VEÍCULOS	67.574,28D	0,00	0,00	67.574,28D
<b>125</b>	<b>1.2.4.07</b>	<b>(-) DEPRECIações, AMORT. E EXAUS. ACUMUL</b>	<b>37.037,74C</b>	<b>0,00</b>	<b>10.651,80</b>	<b>47.689,54C</b>
127	1.2.4.07.002	(-) DEPRECIações DE MÓVEIS E UTENSÍLIOS	350,80C	0,00	87,66	438,46C
128	1.2.4.07.003	(-) DEPRECIações DE MÁQUINAS, EQUIP. FER	10.949,58C	0,00	3.618,48	14.568,06C
129	1.2.4.07.004	(-) DEPRECIações DE VEÍCULOS	21.860,02C	0,00	5.464,98	27.325,00C
130	1.2.4.07.005	(-) DEPRECIações COMPUTADORES E PERIFERICOS	3.877,34C	0,00	1.480,68	5.358,02C



# GUARDA

## ADVOGADOS ASSOCIADOS

Empresa: **STEINBRAUCH INDUSTRIA E COMERCIO DE CONFECCOES LTDA**  
 C.N.P.J.: 04.421.552/0001-24  
 Período: 01/01/2020 - 30/06/2020  
 Insc. Junta Comercial: Data: 11/03/2020

Folha: 0004  
 Número livro: 0001  
 Emissão: 21/07/2020  
 Hora: 17:30:41

### BALANCETE

Código	Classificação	Descrição da conta	Saldo Anterior	Débito	Crédito	Saldo Atual
<b>149</b>	<b>2</b>	<b>PASSIVO</b>	<b>762.135,45C</b>	<b>1.375.430,42</b>	<b>1.480.408,97</b>	<b>867.114,00C</b>
<b>150</b>	<b>2.1</b>	<b>PASSIVO CIRCULANTE</b>	<b>1.697.141,89C</b>	<b>1.284.239,89</b>	<b>1.389.218,44</b>	<b>1.802.120,44C</b>
<b>382</b>	<b>2.1.1</b>	<b>EMPRÉSTIMOS E FINANCIAMENTOS</b>	<b>617.318,14C</b>	<b>42.987,48</b>	<b>35.000,00</b>	<b>609.330,66C</b>
<b>151</b>	<b>2.1.1.01</b>	<b>EMPRÉSTIMOS</b>	<b>617.318,14C</b>	<b>42.987,48</b>	<b>35.000,00</b>	<b>609.330,66C</b>
533	2.1.1.01.002	BANCO DO BRASIL SA CONT. 032.721.519	25.725,42C	0,00	0,00	25.725,42C
534	2.1.1.01.003	BCO BRASIL SA - BNDES CONTR.032.716.520	40.003,06C	0,00	0,00	40.003,06C
535	2.1.1.01.004	BANCO BRADESCO - CONSORCIO GRUPO 8498 E 8380	1.011,36C	0,00	0,00	1.011,36C
536	2.1.1.01.005	SICREDI- EMPRESTIMO	15.987,48C	15.987,48	0,00	0,00
537	2.1.1.01.006	CAIXA ECONOMICA FEDERAL	97.500,00C	0,00	0,00	97.500,00C
538	2.1.1.01.007	BANCO BRADESCO - EMPRESTIMO	45.746,16C	0,00	0,00	45.746,16C
539	2.1.1.01.008	BANCO BRADESCO - CONTRATO 1040848	62.105,00C	0,00	0,00	62.105,00C
540	2.1.1.01.009	BANCO BRADESCO - CAPITAL DE GIRO CONTRATO 0935153-	116.374,20C	0,00	0,00	116.374,20C
541	2.1.1.01.010	BANCO DO BRASIL S.A- CONTR.032.720.180	27.041,05C	0,00	0,00	27.041,05C
542	2.1.1.01.011	BANCO DO BRASIL S.A- CONTR.032.720.181	55.696,04C	0,00	0,00	55.696,04C
543	2.1.1.01.012	CAIXA ECONOMICA FEDERAL - CONTR. 18.0495.690.000034E	22.258,27C	0,00	0,00	22.258,27C
544	2.1.1.01.013	CAIXA ECONOMICA FEDERAL- CONTR. 18.0495.690.000349-;	107.870,10C	0,00	0,00	107.870,10C
826	2.1.1.01.014	EMPRESTIMO PESSOA FISICA	0,00	27.000,00	35.000,00	8.000,00C
<b>164</b>	<b>2.1.3</b>	<b>FORNECEDORES</b>	<b>162.687,09C</b>	<b>446.382,38</b>	<b>458.241,04</b>	<b>174.545,75C</b>
<b>165</b>	<b>2.1.3.01</b>	<b>FORNECEDORES</b>	<b>162.687,09C</b>	<b>446.382,38</b>	<b>458.241,04</b>	<b>174.545,75C</b>
560	2.1.3.01.001	ABASTECEDORA DE COMBUSTIVEIS ROGUIL - FILIAL 02	0,00	1.927,03	1.927,03	0,00
675	2.1.3.01.001	AGRO COMERCIAL AFUBRA LTDA SÃO LOURENÇO DO SUL	3.355,50C	3.355,50	0,00	0,00
938	2.1.3.01.001	AGRO-COMERCIAL AFUBRA LTDA	0,00	0,00	1.998,00	1.998,00C
709	2.1.3.01.001	ALFA TRANSPORTES EIRELI	0,00	543,82	543,82	0,00
572	2.1.3.01.001	ALTO ESTILO TECIDOS DA MODA	0,00	4.522,60	7.537,77	3.015,17C
570	2.1.3.01.001	ATACADAO DOS TECIDOS LTDA	0,00	349,00	349,00	0,00
751	2.1.3.01.001	BRAGA E EVARISTO SOCIEDADE DE ADVOGADOS	0,00	2.816,00	2.816,00	0,00
575	2.1.3.01.001	CONNECT INFORMAÇÕES E TECNOLOGIA SA	0,00	2.826,42	3.820,82	994,40C
569	2.1.3.01.001	CORNELIUS CONFECCOES DE CAMISAS EIRELLI	0,00	2.781,00	2.781,00	0,00
885	2.1.3.01.001	CRISTIANE MILANI ME	0,00	557,50	2.075,00	1.517,50C
578	2.1.3.01.001	DOPTEX IND COM TEXTIL LTDA	0,00	1.478,22	1.478,22	0,00
945	2.1.3.01.001	EXTINTORES DG LTDA	0,00	0,00	273,00	273,00C
562	2.1.3.01.001	F.S. GUARU IND. DE TINTAS SERIGRAFICAS LTDA	1.319,20C	12.195,66	14.404,85	3.528,39C
571	2.1.3.01.001	FUZON INDUSTRIA DE ETIQUETAS LTDA - ME	0,00	301,40	301,40	0,00
747	2.1.3.01.001	GRAFICA SEM RIVAL LTDA	0,00	640,00	640,00	0,00
573	2.1.3.01.001	I.R. NEUTZLING E CIA LTDA	0,00	5.982,75	6.441,95	459,20C
677	2.1.3.01.001	INDUSTRIA COM IMP E EXP DE PLASTICOS	1.303,50C	1.303,50	0,00	0,00
579	2.1.3.01.001	JOSAPAR JOAQUIM OLIVEIRA S/A PARTICIPACOES - AREAL	0,00	1.496,00	1.496,00	0,00
879	2.1.3.01.001	JR COMERCIO DE MAQUINAS DE BORDADO E COSTURA LTD	0,00	845,00	845,00	0,00
581	2.1.3.01.001	LINHAS SETTA LTDA	0,00	594,29	1.236,69	642,40C
678	2.1.3.01.001	LIRAMAX ETIQUETAS LTDA	674,61C	0,00	0,00	0,00
829	2.1.3.01.001	MAKRO CENTRAL DE AVIAMENTOS LTDA - CAXIAS	0,00	403,17	403,17	0,00
576	2.1.3.01.001	MAKRO CENTRAL DE AVIAMENTOS LTDA - POA	949,48C	4.135,59	3.186,11	0,00
828	2.1.3.01.001	MAKRO CENTRAL DE AVIAMENTOS LTDA - SC	0,00	2.101,78	2.723,75	621,97C
564	2.1.3.01.001	MALHARIA BRASIL LTDA	10.507,76C	32.101,94	37.527,34	15.933,16C
574	2.1.3.01.001	NILMAQ COMERCIO DE MAQUINAS LTDA	719,40C	2.550,92	2.275,07	443,55C
743	2.1.3.01.001	PARQUE CASTELLUS CLUB LTDA	0,00	492,00	492,00	0,00
679	2.1.3.01.001	PAZMATEX COM DE MAQUINAS DE COST LTDA ME	7.720,00C	9.030,00	3.410,00	2.100,00C
812	2.1.3.01.001	PAZMATEX COM. DE MAQ. DE COST. LTDA - ME	0,00	283,40	283,40	0,00
710	2.1.3.01.001	PLANALTO ENCOMENDAS LTDA	180,44C	1.016,43	1.020,55	184,56C
940	2.1.3.01.001	RILTEX INDUSTRIA E COMERCIO DE TECIDOS LTDA	0,00	0,00	4.656,85	4.656,85C
567	2.1.3.01.001	RIOGRAF PRODUTOS E EQUIPAMENTOS GRAFICOS LTDA - M	0,00	252,00	252,00	0,00
756	2.1.3.01.001	RODONAVES TRANSP E ENCOMENDAS LTDA	0,00	541,25	541,25	0,00
939	2.1.3.01.001	ROGERIO MATZENAUER & CIA LTDA	0,00	0,00	112,30	112,30C
563	2.1.3.01.001	SANCRIS LINHAS E FIOS LTDA	0,00	3.313,38	4.920,66	1.607,28C
760	2.1.3.01.001	TECELAGEM OYAPOC LIMITADA	0,00	8.537,66	15.154,00	6.616,34C
757	2.1.3.01.001	TECHNIK IMPORTS COMERCIO DE EQUIP IND LTDA ME	0,00	1.035,00	1.035,00	0,00
565	2.1.3.01.001	TEGAPE QUIMICA LTDA	0,00	1.506,50	1.506,50	0,00
566	2.1.3.01.001	ULTRAFILM IND.COM. DE EMBALAGENS LTDA.	0,00	4.325,25	4.325,25	0,00
758	2.1.3.01.001	VELPER IND. E COM. DE TECIDOS E PLASTICOS LTDA - EPP	0,00	6.982,86	12.445,50	5.462,64C
561	2.1.3.01.001	VENERI IND. E COM. TEXTIL E DE CONF. LTDA - EPP	135.957,20C	322.169,97	310.591,81	124.379,04C
880	2.1.3.01.001	ZCOD ELETRONICOS LTDA ME	0,00	412,98	412,98	0,00
<b>169</b>	<b>2.1.4</b>	<b>OBRIGAÇÕES TRIBUTÁRIAS</b>	<b>670.577,24C</b>	<b>284.085,86</b>	<b>222.835,26</b>	<b>609.326,64C</b>
<b>170</b>	<b>2.1.4.01</b>	<b>IMPOSTOS E CONTRIBUIÇÕES A RECOLHER</b>	<b>670.577,24C</b>	<b>284.085,86</b>	<b>222.835,26</b>	<b>609.326,64C</b>
172	2.1.4.01.002	ICMS A RECOLHER	974,65C	76.176,38	146.588,89	71.387,16C
173	2.1.4.01.003	ISS A RECOLHER	6,85C	6,85	28,80	28,80C
178	2.1.4.01.008	IRRF A RECOLHER	0,00	14,46	14,46	0,00
179	2.1.4.01.009	PIS A RECOLHER	0,00	8.123,14	13.305,05	5.181,91C
180	2.1.4.01.010	COFINS A RECOLHER	0,00	37.419,38	61.295,65	23.876,27C
183	2.1.4.01.013	ISS RETIDO A RECOLHER	0,00	9,22	9,22	0,00
479	2.1.4.01.015	SIMPLES NACIONAL A RECOLHER	668.513,23C	160.788,24	0,00	507.724,99C
491	2.1.4.01.023	CONTRIBUIÇÃO SINDICAL A RECOLHER	1.082,51C	1.548,19	1.593,19	1.127,51C
<b>185</b>	<b>2.1.5</b>	<b>OBRIGAÇÕES TRABALHISTA E PREVIDENCIÁRIA</b>	<b>88.491,96C</b>	<b>165.987,72</b>	<b>208.959,49</b>	<b>131.463,73C</b>
<b>186</b>	<b>2.1.5.01</b>	<b>OBRIGAÇÕES COM O PESSOAL</b>	<b>14.645,00C</b>	<b>134.135,42</b>	<b>140.836,42</b>	<b>21.346,00C</b>
187	2.1.5.01.001	SALÁRIOS E ORDENADOS A PAGAR	14.645,00C	113.661,00	118.360,00	19.344,00C
188	2.1.5.01.002	PRÓ-LABORE A PAGAR	0,00	10.013,00	12.015,00	2.002,00C
189	2.1.5.01.003	HONORARIOS A PAGAR	0,00	1.990,93	1.990,93	0,00



# G U A R D A

## ADVOGADOS ASSOCIADOS

Empresa: **STEINBRAUCH INDUSTRIA E COMERCIO DE CONFECCOES LTDA**  
 C.N.P.J.: 04.421.552/0001-24  
 Período: 01/01/2020 - 30/06/2020  
 Insc. Junta Comercial: Data: 11/03/2020

Folha: 0005  
 Número livro: 0001  
 Emissão: 21/07/2020  
 Hora: 17:30:41

### BALANCETE

Código	Classificação	Descrição da conta	Saldo Anterior	Débito	Crédito	Saldo Atual
526	2.1.5.01.004	FÉRIAS A PAGAR	0,00	2.631,72	2.631,72	0,00
527	2.1.5.01.005	RESCISÃO A PAGAR	0,00	5.838,77	5.838,77	0,00
<b>190</b>	<b>2.1.5.02</b>	<b>OBRIGAÇÕES SOCIAIS</b>	<b>73.846,96C</b>	<b>31.852,30</b>	<b>68.123,07</b>	<b>110.117,73C</b>
191	2.1.5.02.001	INSS A RECOLHER	17.350,95C	19.542,80	52.845,60	50.653,75C
192	2.1.5.02.002	FGTS A RECOLHER	56.496,01C	12.309,50	15.277,47	59.463,98C
<b>200</b>	<b>2.1.6</b>	<b>OUTRAS OBRIGAÇÕES</b>	<b>113.177,10C</b>	<b>333.165,09</b>	<b>292.377,13</b>	<b>72.389,14C</b>
<b>201</b>	<b>2.1.6.01</b>	<b>OUTRAS OBRIGAÇÕES</b>	<b>113.177,10C</b>	<b>333.165,09</b>	<b>292.377,13</b>	<b>72.389,14C</b>
737	2.1.6.01.001	COMPANHIA ESTADUAL DE DISTRIBUICAO DE ENERGIA ELE	0,00	19.634,26	21.829,66	2.195,40C
202	2.1.6.01.001	DESCONTO DE TITULOS	110.055,98C	177.131,28	67.075,30	0,00
676	2.1.6.01.001	ECOLOG SERVIÇOS AMBIENTAIS LTDA EPP	281,91C	733,24	451,33	0,00
889	2.1.6.01.001	FACEBOOK SERVIÇOS ONLINE DO BRASIL LTDA - DLOCAL	0,00	0,00	190,54	190,54C
748	2.1.6.01.001	FASSBENDER & MILECH LTDA	0,00	9.081,53	9.081,53	0,00
738	2.1.6.01.001	OI MOVEL S.A. - EM RECUPERACAO JUDICIAL	0,00	949,20	949,20	0,00
944	2.1.6.01.001	OMAR SAMIR BUENO DE ALMEIDA	0,00	208,00	208,00	0,00
746	2.1.6.01.001	THOMSON REUTERS BRASIL	0,00	1.514,49	2.022,04	507,55C
510	2.1.6.01.002	HONORÁRIOS CONTÁBEIS - SILVANA GEHRKE SPIERING	0,00	7.615,00	9.280,00	1.665,00C
545	2.1.6.01.003	SEGUROS À PAGAR	14,21C	3.248,26	5.838,72	2.604,67C
546	2.1.6.01.004	CHEQUE EM COMPENSAÇÃO	815,00C	2.617,46	1.802,46	0,00
547	2.1.6.01.005	ADIANTAMENTO DE CLIENTES	2.010,00C	657,17	5.287,17	6.640,00C
820	2.1.6.01.006	MULTIPLIKE SECURIZADORA S.A	0,00	105.725,41	164.491,29	58.765,88C
741	2.1.6.01.006	NITRODEV SISTEMAS DE INFORMACAO LTDA.	0,00	210,00	210,00	0,00
824	2.1.6.01.007	DIAS CAMARGO INFORMATICA LTDA - RCM SISTEMASS E DE	0,00	1.608,00	1.608,00	0,00
742	2.1.6.01.008	OSIRNET INFO TELECOM LTDA	0,00	899,50	719,60	179,90D
739	2.1.6.01.010	OI S/A	0,00	1.332,29	1.332,29	0,00
<b>548</b>	<b>2.1.8</b>	<b>PARCELAMENTOS DE OBRIGAÇÕES SOCIAIS/FISCAIS/TR</b>	<b>44.890,36C</b>	<b>11.631,36</b>	<b>171.805,52</b>	<b>205.064,52C</b>
<b>549</b>	<b>2.1.8.01</b>	<b>PARCELAMENTOS DE OBRIGAÇÕES SOCIAIS</b>	<b>44.890,36C</b>	<b>11.631,36</b>	<b>171.805,52</b>	<b>205.064,52C</b>
550	2.1.8.01.001	PREVIDÊNCIA SOCIAL - PARCELAMENTO 618977775	6.635,33C	2.484,51	0,00	4.150,82C
551	2.1.8.01.002	PREVIDÊNCIA SOCIAL - PARCELAMENTO 631162720	11.370,04C	2.149,09	1.619,72	10.840,67C
552	2.1.8.01.003	PREVIDÊNCIA SOCIAL - PARCELAMENTO 630781249	26.884,99C	2.422,31	0,00	24.462,68C
818	2.1.8.01.004	PARCELAMENTO SIMPLES NACIONAL	0,00	2.611,63	160.788,24	158.176,61C
819	2.1.8.01.005	PREVIDÊNCIA SOCIAL - PARCELAMENTO CONTROLE 570386.	0,00	1.963,82	9.397,56	7.433,74C
<b>242</b>	<b>2.3</b>	<b>PATRIMÔNIO LÍQUIDO</b>	<b>935.006,44D</b>	<b>91.190,53</b>	<b>91.190,53</b>	<b>935.006,44D</b>
<b>243</b>	<b>2.3.1</b>	<b>CAPITAL SOCIAL</b>	<b>20.000,00C</b>	<b>0,00</b>	<b>0,00</b>	<b>20.000,00C</b>
<b>244</b>	<b>2.3.1.01</b>	<b>CAPITAL SUBSCRITO</b>	<b>20.000,00C</b>	<b>0,00</b>	<b>0,00</b>	<b>20.000,00C</b>
245	2.3.1.01.001	CAPITAL SOCIAL	20.000,00C	0,00	0,00	20.000,00C
<b>264</b>	<b>2.3.5</b>	<b>LUCROS OU PREJUÍZOS ACUMULADOS</b>	<b>955.006,44D</b>	<b>91.190,53</b>	<b>91.190,53</b>	<b>955.006,44D</b>
<b>265</b>	<b>2.3.5.01</b>	<b>LUCROS OU PREJUÍZOS ACUMULADOS</b>	<b>955.006,44D</b>	<b>91.190,53</b>	<b>91.190,53</b>	<b>955.006,44D</b>
266	2.3.5.01.001	LUCROS ACUMULADOS	145.009,68C	0,00	1.948,37	146.958,05C
267	2.3.5.01.002	(-) PREJUÍZOS ACUMULADOS	1.100.016,12D	89.242,16	0,00	1.189.258,28D
522	2.3.5.01.004	LUCRO ACUMULADO DO EXERCÍCIO	0,00	1.948,37	0,00	1.948,37D
523	2.3.5.01.005	(-) PREJUÍZO ACUMULADO DO EXERCÍCIO	0,00	0,00	89.242,16	89.242,16C



# GUARDA

## ADVOGADOS ASSOCIADOS

**Empresa:** STEINBRAUCH INDUSTRIA E COMERCIO DE CONFECÇÕES LTDA  
**C.N.P.J.:** 04.421.552/0001-24  
**Período:** 01/01/2020 - 30/06/2020  
**Insc. Junta Comercial:** Data: 11/03/2020

**Folha:** 0006  
**Número livro:** 0001  
**Emissão:** 21/07/2020  
**Hora:** 17:30:41

### BALANCETE

Código	Classificação	Descrição da conta	Saldo Anterior	Débito	Crédito	Saldo Atual
<b>402</b>	<b>3</b>	<b>CONTAS DE RESULTADO - RECEITAS</b>	<b>0,00</b>	<b>255.178,03</b>	<b>810.315,86</b>	<b>555.137,83C</b>
<b>403</b>	<b>3.1</b>	<b>RECEITAS OPERACIONAIS</b>	<b>0,00</b>	<b>255.178,03</b>	<b>810.315,86</b>	<b>555.137,83C</b>
<b>404</b>	<b>3.1.1</b>	<b>RECEITA BRUTA DE VENDAS E SERVIÇOS</b>	<b>0,00</b>	<b>0,00</b>	<b>795.289,37</b>	<b>795.289,37C</b>
<b>405</b>	<b>3.1.1.01</b>	<b>RECEITA BRUTAS DE VENDAS E MERCADORIAS</b>	<b>0,00</b>	<b>0,00</b>	<b>793.849,12</b>	<b>793.849,12C</b>
406	3.1.1.01.001	VENDA DE PRODUTOS	0,00	0,00	773.044,88	773.044,88C
408	3.1.1.01.003	VENDA DE MERCADORIAS	0,00	0,00	20.804,24	20.804,24C
<b>410</b>	<b>3.1.1.02</b>	<b>RECEITA DE PRESTAÇÃO DE SERVIÇOS</b>	<b>0,00</b>	<b>0,00</b>	<b>1.440,25</b>	<b>1.440,25C</b>
411	3.1.1.02.001	SERVIÇOS PRESTADOS	0,00	0,00	1.440,25	1.440,25C
<b>413</b>	<b>3.1.2</b>	<b>(-) DEDUÇÕES DA RECEITA BRUTA</b>	<b>0,00</b>	<b>255.178,03</b>	<b>3.133,16</b>	<b>252.044,87D</b>
<b>414</b>	<b>3.1.2.01</b>	<b>(-) CANCELAMENTO E DEVOLUÇÕES</b>	<b>0,00</b>	<b>35.368,00</b>	<b>0,00</b>	<b>35.368,00D</b>
415	3.1.2.01.001	(-) DEVOLUÇÃO DE VENDA DE PRODUTOS	0,00	35.368,00	0,00	35.368,00D
<b>424</b>	<b>3.1.2.03</b>	<b>(-) IMPOSTOS SOBRE VENDAS E SERVIÇOS</b>	<b>0,00</b>	<b>219.810,03</b>	<b>3.133,16</b>	<b>216.676,87D</b>
426	3.1.2.03.002	(-) ICMS	0,00	143.394,03	0,00	143.394,03D
839	3.1.2.03.002	(-) ICMS S/DEVOLUÇÃO DE COMPRAS	0,00	1.786,50	0,00	1.786,50D
427	3.1.2.03.003	(-) ISS	0,00	28,80	0,00	28,80D
428	3.1.2.03.004	(-) COFINS	0,00	61.295,65	0,00	61.295,65D
429	3.1.2.03.005	(-) PIS	0,00	13.305,05	0,00	13.305,05D
946	3.1.2.03.006	PIS S/DEVOLUÇÃO DE VENDA	0,00	0,00	558,89	558,89C
947	3.1.2.03.007	COFINS S/DEVOLUÇÕES DE VENDA	0,00	0,00	2.574,27	2.574,27C
<b>430</b>	<b>3.1.3</b>	<b>RECEITAS FINANCEIRAS</b>	<b>0,00</b>	<b>0,00</b>	<b>1.163,33</b>	<b>1.163,33C</b>
<b>431</b>	<b>3.1.3.01</b>	<b>JUROS E DESCONTOS</b>	<b>0,00</b>	<b>0,00</b>	<b>1.163,33</b>	<b>1.163,33C</b>
823	3.1.3.01.0001	JUROS RECEBIDOS	0,00	0,00	459,82	459,82C
434	3.1.3.01.003	DESCONTOS FINANCEIROS OBTIDOS	0,00	0,00	0,17	0,17C
878	3.1.3.01.006	DIVIDENDOS RECEBIDOS	0,00	0,00	703,34	703,34C
<b>442</b>	<b>3.1.5</b>	<b>OUTRAS RECEITAS OPERACIONAIS</b>	<b>0,00</b>	<b>0,00</b>	<b>10.730,00</b>	<b>10.730,00C</b>
<b>443</b>	<b>3.1.5.01</b>	<b>RECEITAS DIVERSAS</b>	<b>0,00</b>	<b>0,00</b>	<b>10.730,00</b>	<b>10.730,00C</b>
842	3.1.5.01.001	OUTRAS RECEITAS	0,00	0,00	10.730,00	10.730,00C





# G U A R D A

## ADVOGADOS ASSOCIADOS

Empresa: **STEINBRAUCH INDUSTRIA E COMERCIO DE CONFECCOES LTDA**  
 C.N.P.J.: 04.421.552/0001-24  
 Período: 01/01/2020 - 30/06/2020  
 Insc. Junta Comercial: Data: 11/03/2020

Folha: 0007  
 Número livro: 0001  
 Emissão: 21/07/2020  
 Hora: 17:30:41

### BALANCETE

Código	Classificação	Descrição da conta	Saldo Anterior	Débito	Crédito	Saldo Atual
<b>269</b>	<b>4</b>	<b>CONTAS DE RESULTADOS - CUSTOS E DESPESAS</b>	<b>0,00</b>	<b>1.051.879,00</b>	<b>409.447,38</b>	<b>642.431,62D</b>
<b>500</b>	<b>4.1</b>	<b>CUSTOS</b>	<b>0,00</b>	<b>915.715,05</b>	<b>409.447,38</b>	<b>506.267,67D</b>
<b>462</b>	<b>4.1.5</b>	<b>CUSTOS DOS PRODUTOS VENDIDOS</b>	<b>0,00</b>	<b>683.712,45</b>	<b>404.739,02</b>	<b>278.973,43D</b>
<b>463</b>	<b>4.1.5.01</b>	<b>COMPRA DE MATERIAIS</b>	<b>0,00</b>	<b>683.712,45</b>	<b>404.739,02</b>	<b>278.973,43D</b>
464	4.1.5.01.001	CUSTOS DOS PRODUTOS VENDIDOS	0,00	251.714,34	271.313,27	19.598,93C
553	4.1.5.01.002	CUSTO COM INDUSTRIALIZAÇÃO POR ENCOMENDA	0,00	2.241,00	0,00	2.241,00D
554	4.1.5.01.003	COMPRA DE MATÉRIA PRIMA	0,00	413.505,22	0,00	413.505,22D
555	4.1.5.01.004	COMPRA DE MATERIAL DE EMBALAGEM	0,00	4.325,25	0,00	4.325,25D
556	4.1.5.01.005	COMPRA DE MATERIAL DE CONSUMO	0,00	3.981,66	0,00	3.981,66D
557	4.1.5.01.006	AQUISIÇÃO DE FRETES SOBRE PRODUTO	0,00	5.525,06	1.121,47	4.403,59D
558	4.1.5.01.007	ICMS DIFERENCIAL DE ALIQUOTA	0,00	823,16	0,00	823,16D
559	4.1.5.01.008	DEVOLUÇÃO COMPRA PARA INDUSTRIALIZAÇÃO	0,00	0,00	14.649,16	14.649,16C
717	4.1.5.01.010	AQUISIÇÃO DE FRETE S/MATERIAIS DIVERSOS	0,00	967,53	0,00	967,53D
733	4.1.5.01.011	(-) CREDITO PIS S/ESTOQUE - MUDANÇA DE REGIME TRIBU	0,00	0,00	398,40	398,40C
734	4.1.5.01.012	(-) CREDITO COFINS S/ESTOQUE - MUDANÇA DE REGIME TF	0,00	0,00	1.838,76	1.838,76C
735	4.1.5.01.012	(-) PIS S/COMPRA DE MATERIA PRIMA	0,00	7,85	7.173,70	7.165,85C
736	4.1.5.01.013	(-) COFINS S/COMPRA DE MATERIA PRIMA	0,00	36,18	33.042,53	33.006,35C
516	4.1.5.01.015	DEBITO ICMS ANTECIPAÇÃO AO ENTRAR NO ESTADO	0,00	585,20	0,00	585,20D
517	4.1.5.01.016	(-) CREDITO ICMS ANTECIPAÇÃO AO ENTRAR NO ESTADO	0,00	0,00	258,72	258,72C
831	4.1.5.01.017	(-) ICMS S/COMPRA DE MATERIA-PRIMA	0,00	0,00	68.576,73	68.576,73C
840	4.1.5.01.017	(-) ICMS S/DEVOLUÇÃO DE VENDA	0,00	0,00	6.366,28	6.366,28C
<b>468</b>	<b>4.1.7</b>	<b>CUSTOS DAS MERCADORIAS VENDIDAS</b>	<b>0,00</b>	<b>10.688,80</b>	<b>3.277,69</b>	<b>7.411,11D</b>
<b>469</b>	<b>4.1.7.01</b>	<b>CUSTOS DAS MERCADORIAS VENDIDAS</b>	<b>0,00</b>	<b>10.688,80</b>	<b>3.277,69</b>	<b>7.411,11D</b>
886	4.1.7.01.001	COMPRA DE MERCADORIAS PARA REVENDA	0,00	9.608,80	0,00	9.608,80D
841	4.1.7.01.002	CUSTO COM INDUSTRIALIZAÇÃO REALIZADA POR TERCEIRO	0,00	540,00	0,00	540,00D
887	4.1.7.01.003	(-) DEVOLUÇÃO DE COMPRA DE MERCADORIAS PARA REVEN	0,00	0,00	476,00	476,00C
470	4.1.7.01.005	CUSTOS DAS MERCADORIAS VENDIDAS	0,00	540,00	2.801,69	2.261,69C
<b>272</b>	<b>4.1.8</b>	<b>MÃO-DE-OBRA DIRETA</b>	<b>0,00</b>	<b>221.313,80</b>	<b>1.430,67</b>	<b>219.883,13D</b>
<b>273</b>	<b>4.1.8.01</b>	<b>DESPESA COM PESSOAL - PROD INDUSTRIAL</b>	<b>0,00</b>	<b>191.924,41</b>	<b>1.430,67</b>	<b>190.493,74D</b>
274	4.1.8.01.001	SALÁRIOS E ORDENADOS	0,00	136.245,90	1.430,67	134.815,23D
279	4.1.8.01.006	INSS	0,00	39.182,05	0,00	39.182,05D
280	4.1.8.01.007	FGTS	0,00	15.277,47	0,00	15.277,47D
281	4.1.8.01.008	INDENIZAÇÕES E AVISO PRÉVIO	0,00	928,99	0,00	928,99D
282	4.1.8.01.009	ASSISTÊNCIA MÉDICA E SOCIAL	0,00	290,00	0,00	290,00D
<b>307</b>	<b>4.1.8.02</b>	<b>GASTOS GERAIS DE FABRICAÇÃO (PROD INDUSTRIAL)</b>	<b>0,00</b>	<b>29.389,39</b>	<b>0,00</b>	<b>29.389,39D</b>
355	4.1.8.02.001	ÁGUA E ESGOTO	0,00	1.402,15	0,00	1.402,15D
704	4.1.8.02.002	ENERGIA ELÉTRICA	0,00	21.622,00	0,00	21.622,00D
750	4.1.8.02.004	MANUTENÇÃO E CONSERVAÇÃO	0,00	6.365,24	0,00	6.365,24D
<b>295</b>	<b>4.2</b>	<b>DESPESAS OPERACIONAIS</b>	<b>0,00</b>	<b>136.163,95</b>	<b>0,00</b>	<b>136.163,95D</b>
<b>296</b>	<b>4.2.1</b>	<b>DESPESAS COM VENDA</b>	<b>0,00</b>	<b>52.024,61</b>	<b>0,00</b>	<b>52.024,61D</b>
<b>319</b>	<b>4.2.1.06</b>	<b>DESPESAS GERAIS</b>	<b>0,00</b>	<b>52.024,61</b>	<b>0,00</b>	<b>52.024,61D</b>
321	4.2.1.06.002	MANUTENÇÃO E REPARO	0,00	1.623,98	0,00	1.623,98D
323	4.2.1.06.004	DESPESAS POSTAIS E TELEGRÁFICAS	0,00	332,95	0,00	332,95D
324	4.2.1.06.005	DEPRECIações E AMORTIZAÇÕES	0,00	10.651,80	0,00	10.651,80D
325	4.2.1.06.006	SERVIÇOS PRESTADOS POR TERCEIROS	0,00	532,55	0,00	532,55D
326	4.2.1.06.007	SEGUROS	0,00	3.398,31	0,00	3.398,31D
716	4.2.1.06.010	COMBUSTIVEI E LUBRIFICANTES	0,00	12.139,19	0,00	12.139,19D
832	4.2.1.06.011	ASSISTENCIA SEGURO	0,00	2,95	0,00	2,95D
308	4.2.1.06.011	LUMISSOES	0,00	9.081,53	0,00	9.081,53D
315	4.2.1.06.011	DESPESAS COM VIAGENS	0,00	930,02	0,00	930,02D
356	4.2.1.06.011	DESPESAS TELEFONICAS	0,00	2.250,94	0,00	2.250,94D
833	4.2.1.06.011	EMBALAGENS	0,00	178,49	0,00	178,49D
312	4.2.1.06.011	FRETES E CARRETOS	0,00	1.087,95	0,00	1.087,95D
313	4.2.1.06.011	MANUTENÇÃO DE VEICULOS	0,00	519,00	0,00	519,00D
359	4.2.1.06.011	MATERIAL DE ESCRITÓRIO	0,00	1.500,26	0,00	1.500,26D
821	4.2.1.06.011	OUTRAS DESPESAS	0,00	419,51	0,00	419,51D
316	4.2.1.06.011	PEDÁGIO	0,00	1.433,03	0,00	1.433,03D
830	4.2.1.06.011	PROPAGANDA E PUBLICIDADE	0,00	3.131,00	0,00	3.131,00D
749	4.2.1.06.012	MOSTRUÁRIOS	0,00	2.811,15	0,00	2.811,15D
<b>329</b>	<b>4.2.2</b>	<b>DESPESAS ADMINISTRATIVAS</b>	<b>0,00</b>	<b>84.139,34</b>	<b>0,00</b>	<b>84.139,34D</b>
<b>330</b>	<b>4.2.2.01</b>	<b>DESPESAS COM PESSOAL</b>	<b>0,00</b>	<b>14.895,00</b>	<b>0,00</b>	<b>14.895,00D</b>
332	4.2.2.01.002	PRÓ-LABORE	0,00	13.545,00	0,00	13.545,00D
336	4.2.2.01.006	INSS	0,00	1.350,00	0,00	1.350,00D
<b>345</b>	<b>4.2.2.03</b>	<b>IMPOSTOS, TAXAS E CONTRIBUIÇÕES</b>	<b>0,00</b>	<b>8.935,05</b>	<b>0,00</b>	<b>8.935,05D</b>
349	4.2.2.03.004	IPVA	0,00	1.511,67	0,00	1.511,67D
350	4.2.2.03.005	TAXAS DIVERSAS	0,00	1.299,61	0,00	1.299,61D
838	4.2.2.03.006	DESPESA NÃO DEDUTIVEIS	0,00	0,46	0,00	0,46D
351	4.2.2.03.006	IOF	0,00	1.306,77	0,00	1.306,77D
352	4.2.2.03.007	MULTAS DE MORA	0,00	4.588,89	0,00	4.588,89D
835	4.2.2.03.008	TAXAS ESTADUAIS	0,00	51,78	0,00	51,78D
836	4.2.2.03.009	TAXAS MUNICIPAIS	0,00	87,09	0,00	87,09D
943	4.2.2.03.012	MENSALIDADES/ANUIDADES E CONTRIBUIÇÕES	0,00	88,78	0,00	88,78D

  
**G U A R D A**  
 ADVOGADOS ASSOCIADOS

Empresa: **STEINBRAUCH INDUSTRIA E COMERCIO DE CONFECCOES LTDA**  
 C.N.P.J.: 04.421.552/0001-24  
 Período: 01/01/2020 - 30/06/2020  
 Insc. Junta Comercial: Data: 11/03/2020


Folha: 0008  
 Número livro: 0001  
 Emissão: 21/07/2020  
 Hora: 17:30:41


**BALANCETE**

Código	Classificação	Descrição da conta	Saldo Anterior	Débito	Crédito	Saldo Atual
<b>353</b>	<b>4.2.2.04</b>	<b>DESPESAS GERAIS</b>	<b>0,00</b>	<b>28.550,65</b>	<b>0,00</b>	<b>28.550,65D</b>
318	4.2.2.04.001	COPA COZINHA E REFEITÓRIO	0,00	134,71	0,00	134,71D
360	4.2.2.04.007	MATERIAL DE HIGIENE E LIMPEZA	0,00	1.134,45	0,00	1.134,45D
361	4.2.2.04.008	SERVIÇOS CONTÁBEIS	0,00	9.280,00	0,00	9.280,00D
364	4.2.2.04.011	DESPESAS ADVOCATÍCIAS	0,00	3.816,00	0,00	3.816,00D
365	4.2.2.04.012	DESPESAS CARTORIO	0,00	288,89	0,00	288,89D
834	4.2.2.04.016	BENS NÃO IMOBILIZAVEIS	0,00	3.115,98	0,00	3.115,98D
752	4.2.2.04.016	CONFRATENIZAÇÃO	0,00	1.034,50	0,00	1.034,50D
528	4.2.2.04.016	DESPESAS COM INTERNET	0,00	1.905,50	0,00	1.905,50D
715	4.2.2.04.016	PROCESSAMENTO DE DADOS/SOFTWARE/PROGRAMAS	0,00	7.840,62	0,00	7.840,62D
<b>367</b>	<b>4.2.2.05</b>	<b>DESPESAS FINANCEIRAS</b>	<b>0,00</b>	<b>31.758,64</b>	<b>0,00</b>	<b>31.758,64D</b>
368	4.2.2.05.001	JUROS PASSIVOS	0,00	152,00	0,00	152,00D
369	4.2.2.05.002	VARIAÇÕES MONETÁRIAS PASSIVAS	0,00	0,08	0,00	0,08D
371	4.2.2.05.004	DESCONTO CONCEDIDOS	0,00	0,50	0,00	0,50D
372	4.2.2.05.005	JUROS DE MORA	0,00	28.442,25	0,00	28.442,25D
525	4.2.2.05.008	BANCÁRIAS	0,00	1.393,53	0,00	1.393,53D
375	4.2.2.05.008	JUROS SOBRE EMPRÉSTIMOS E FINANCIAMENTOS	0,00	1.770,28	0,00	1.770,28D

**RESUMO DO BALANCETE**

ATIVO	762.135,45D	2.055.187,17	2.037.502,41	779.820,21D
PASSIVO	762.135,45C	1.375.430,42	1.480.408,97	867.114,00C
CONTAS DE RESULTADO - RECEITAS	0,00	255.178,03	810.315,86	555.137,83C
CONTAS DE RESULTADOS - CUSTOS E DESPESAS	0,00	1.051.879,00	409.447,38	642.431,62D
CONTAS DE APURAÇÃO	0,00	0,00	0,00	0,00
ATIVO TRANSITÓRIO	0,00	0,00	0,00	0,00
PASSIVO TRANSITÓRIO	0,00	0,00	0,00	0,00
CONTAS DEVEDORAS	762.135,45D	2.310.365,20	2.847.818,27	224.682,38D
CONTAS CREDORAS	762.135,45C	2.427.309,42	1.889.856,35	224.682,38C
RESULTADO DO MES	0,00	-555.137,83	-642.431,62	87.293,79D
RESULTADO DO EXERCÍCIO	0,00	-555.137,83	-642.431,62	87.293,79D

  
 LAUTHERIO PINZ BRAUCH  
 EMPRESÁRIO  
 CPF: 522.839.500-82

  
 SILVANA GEHRKE SPIERING  
 Reg. no CRC - RS sob o No. RS062022/08  
 CPF: 900.365.810-20

## **B- OPERAÇÃO E NEGÓCIO**

A empresa informou a produtividade referente ao mês de **JUNHO/20** o qual apresentou leve aumento em relação ao mês anterior e um incremento substancial se comparado o mesmo período do ano passado.

Saliente sempre que o enorme volume de vendas do mês de abril veio principalmente da produção especial do mês das mascaras de proteção contra o covid-19.



## **C- ÍNDICES DE LIQUIDEZ**

O relatório financeiro é dividido em duas análises, quais sejam;

B.1) Liquidez;

B.2) Rentabilidade;

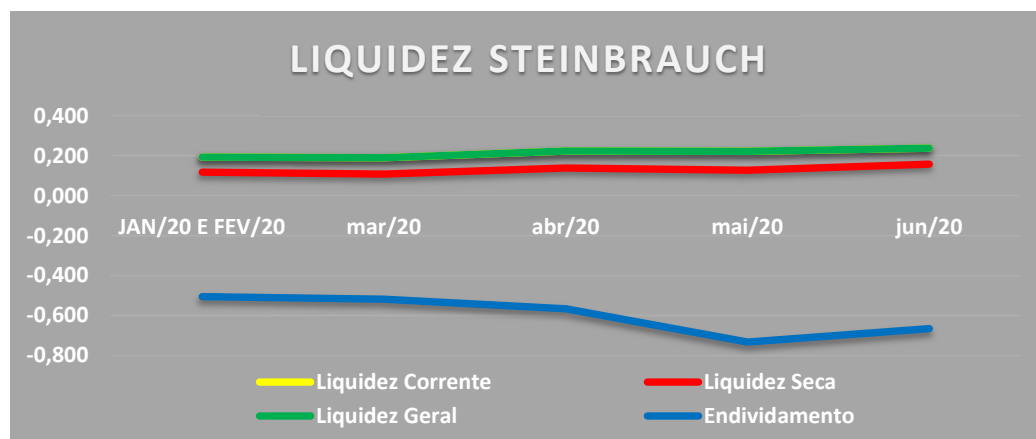
### **Indicativos de Liquidez**

Em subitens tal indicativo foi analisado em 4 etapas, quais sejam:



- **Liquidez Corrente:** tem por objetivo analisar as condições de pagamento das dívidas no curto prazo.
- **Liquidez Seca:** tem por objetivo analisar as condições de pagamento das dívidas no curto prazo, mas exclui o item estoques no qual estão muitas vezes valorizados eis que não aplicado índices de depreciação e outros fatores econômicos;
- **Liquidez Geral:** Analisa as condições de pagamento das dívidas no longo prazo;
- **Endividamento:** Apresenta o grau de endividamento de uma empresa frente ao seu capital próprio.

Por se tratar de recuperação recente, tais números devem ser analisados de forma superficial visto que ainda é cedo para se apurar de fato os efeitos da RJ sobre as contas da empresa.



Apurar a liquidez de uma empresa gera ao observador um quadro de análise momentânea da condição do negócio e não demonstrar efetivamente o problema de longo prazo.

É esta a razão da apresentação deste breve relatório em 3 índices, permitindo assim uma visão mais global dos negócios, o qual será complementado pelos dados abaixo.

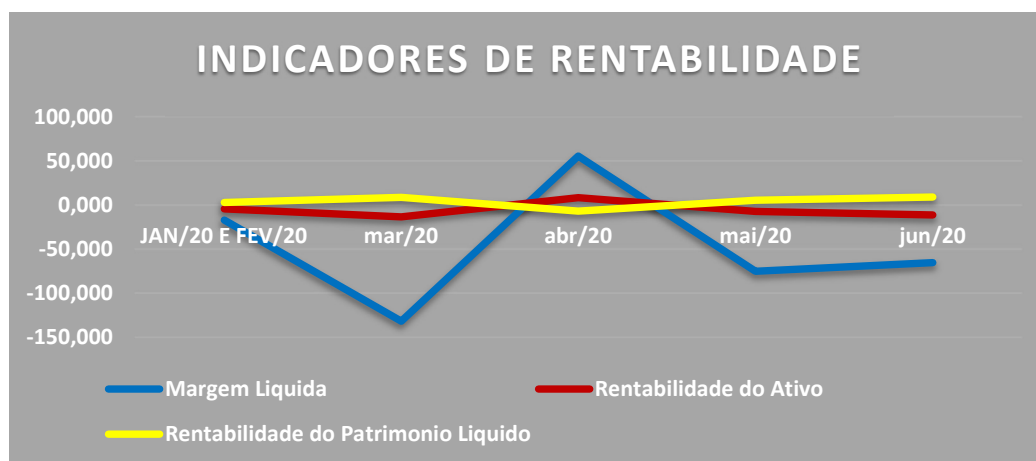
#### **D- INDICADORES DE RENTABILIDADE**

Em subitens tal indicativo foi analisado em 3 etapas, quais sejam:

- **Margem Líquida.** Representa qual o percentual líquido de lucro que a empresa obtém por cada unidade vendida;
- **Rentabilidade do ativo.** Representa o percentual de rentabilidade do ativo com base no lucro obtido
- **Rentabilidade do Patrimônio líquido.** Representa o percentual de rentabilidade do capital de cada sócio investido.

Os índices apresentados neste momento demonstram de forma clara a queda da rentabilidade da empresa e a necessidade evidente da mesma buscar o presente procedimento.

Conforme gráfico abaixo, todos os índices de rentabilidade da empresa caíram a partir de 2018, transformando-os em valores negativos em 2019, o que representa sério período a atividade da empresa.



**5- CONCLUSÃO SOBRE O DESEMPENHO DA EMPRESA**

A empresa se mantém em plena operação com aumento de produção principalmente pelo incremento de produtos específicos para proteção individual de profissionais da saúde no combate a pandemia.

Os resultados operacionais brutos da empresa se mantém em constante incremento, todavia o seu resultado final vem apresentando uma deterioração constante refletido prejuízos acumulados severos nos meses de pandemia.

Em relação ao pagamento de sus credores, face a carência concedida, não houve qualquer pagamento aos seus credores eis que a data de início dos adimplementos se inicia apenas em dezembro deste ano.

Em suma era o que restava relatar.

Porto Alegre, 07 de agosto de 2020.

**LUIS HENRIQUE GUARDA**  
**ADMINISTRADOR JUDICIAL**  
**OAB RS 49.914**