

**RELATÓRIO MENSAL DE ATIVIDADES
JULHO/2020**

**STEINBRAUCH IND. E COM. DE CONFECÇÕES
LTDA**

PROCESSO RJ nº 5000001-72.2016.8.21.0067

Data da Distribuição = 06.05.2016

Data do Deferimento = 16.06.2016

Data da Concessão da RJ = 26.11.2019

Juízo = 2ª Vara Judicial de São Lourenço do Sul/RS

Link para pesquisa: <https://www.guardadvogados.com.br/novo/steinbrauch-industria-e-comercio-de-confeccoes-ltda-epp/>

Último documento que serviu de base para o presente relatório foi **entregue em 21/08/20 pela Recuperanda.**

INTRODUÇÃO

O presente Relatório reúne de forma sintética as informações operacionais, financeiras, econômicas e processuais, limitada às informações disponibilizadas, não exaustivas, da Recuperação Judicial da empresa STEINBRAUCH IND. E COM. DE CONFECÇÕES LTDA.

As informações prestadas pela Administradora Judicial são extraídas da análise dos dados fornecidos mensalmente pela Recuperanda, bem como de reuniões com os procuradores e representantes da empresa.

1. RESUMO DO PROCESSO

O pedido de Recuperação Judicial da Steinbrauch Ind. E Com. de Confecções Ltda foi ajuizada em 06.05.2016 e teve seu processamento deferido em 16.06.2012.

Após apresentação de Plano de Recuperação Judicial (PRJ) específico, foi o mesmo alvo de objeções por parte de alguns credores, sendo designada, desta forma, assembleias para análise das propostas.

No dia 26.02.2019 foi realizada a Assembleia de credores, em primeira convocação, sendo que foi pedido pelos credores a suspensão da assembleia, com designação de nova data. O pedido foi colocado em votação e por maioria aprovado.

A Assembleia foi retomada no dia 26.03.2019, entretanto, foi solicitado, agora pela devedora, a suspensão para pequenos ajustes com os credores, foi levado a votação e provado por maioria a suspensão. Designada nova data para continuidade dos trabalhos.

No dia 24.04.2019 foi dada continuidade à Assembleia de credores, e novamente solicitada a suspensão da empresa por parte dos credores. Ficando adiada para o dia 24.05.2019.

No dia 29.04.2019 foi protocolado um aditamento ao Plano de Recuperação Consolidado.

Na continuidade da Assembleia de Credores que ocorreu no dia 24.05.2019 foi aprovado por maioria presente o PRJ apresentado no dia 02/05/2019, com alterações sugeridas no dia.

Em 26/11/2019, foi homologado pelo juízo o PRJ da empresa, iniciando-se a contagem do prazo para pagamento dos credores.

2. QUADRO RESUMO DO PRJ APROVADO

Em breve resumo, temos os seguintes paradigmas a serem observados no que concerne ao cumprimento do PRJ homologado dia 26/11/2019:

	CLASSE III FINANCEIROS
CARÊNCIA	12 MESES
PRAZO CUMPRIMENTO	60 MESES
PERIODICIDADE PAGAMENTOS	MENSAL
CORREÇÃO	TR
JUROS	6,5%
DESÁGIO	ZERO
REQUISITOS MÍNIMOS	Remessa dados bancários

1. SITUAÇÃO ATUAL DA EMPRESA

A principal atividade comercial da Recuperanda é a fabricação de vestuário.

A- FUNCIONÁRIOS

Atualmente a empresa possui 19 funcionários ativos, informações relativas ao mês de **JULHO/20**.

A seguir apresenta gráfico com a evolução do número de empregados ativos e vinculados a empresa, apresentando uma redução em relação ao mês.



B- ECONÔMICA

A empresa no mês de **JULHO/20** teve uma receita de R\$153.383,08 com um prejuízo contábil a ordem de R\$ 86957,99

Já no acumulando do ano, JAN/20 a **JULHO/20**, a empresa obteve um faturamento bruto de R\$ 948.672,45 e um PREJUÍZO acumulado de R\$ 280.790,55.



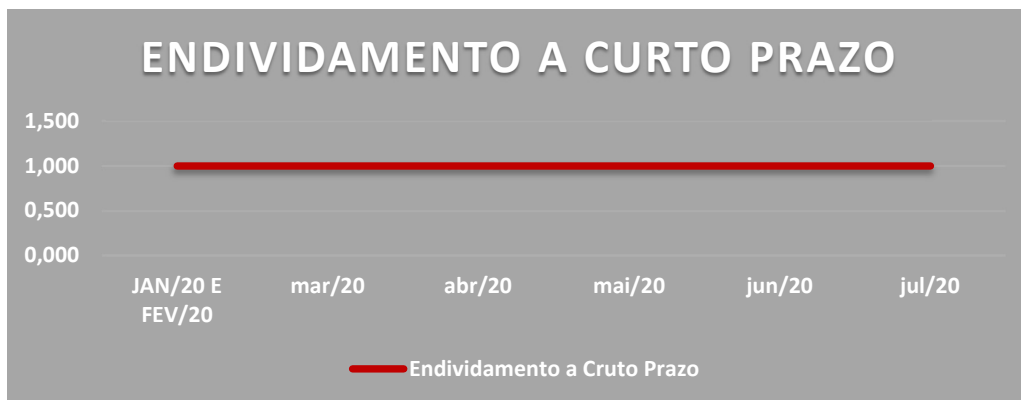
C- CREDORES DA RJ

A Recuperanda possui cerca de 5 credores vinculados a sua recuperação por dívidas anteriores a propositura da RJ, que perfazem um total aproximado de R\$ 748.814,87 de passivo, assim distribuídos:

	Nº CREDORES	VALOR	% DO VALOR
CLASSE III QUIROGRAFÁRIO	5	R\$ 748.814,87	100%
TOTAL	5	R\$ 748.814,87	100%



Quanto ao endividamento de curto prazo, segue abaixo o gráfico representativo demonstrando estabilidade de longo prazo



D- FISCAL

No que se refere às dívidas tributárias, foram realizadas pesquisas junto aos sites da Receita Federal, SEFAZ/RS e município de São Lourenço do Sul/RS.

Em relação à pesquisa no site da Receita Federal foi constatado que a empresa possui dívidas fiscais federais inscritas em dívida ativa no valor de R\$ 928.862,85, conforme documento em anexo.



G U A R D A
ADVOGADOS ASSOCIADOS

No que tange às dívidas Estaduais, foi constatado que a empresa possui dívidas fiscais estaduais inscritas em dívida ativa no valor de R\$ 55.617,23, conforme documento em anexo.

Referente aos tributos municipais, não foi possível verificar no site da Prefeitura de São Lourenço do Sul.

No que se refere ao pagamento mensal dos tributos a empresa apresentou os comprovantes de quitação referente aos vencidos em **JULHO/20**.

4. ANÁLISE E RESULTADOS ECONÔMICOS

A- BALANÇO PATRIMONIAL



GUARDA

ADVOGADOS ASSOCIADOS

mpresa: **STEINBRAUCH INDUSTRIA E COMERCIO DE CONFECCOES LTDA**
 .N.P.J.: 04.421.552/0001-24
 eriodo: 01/01/2020 - 31/07/2020
 nsc. Junta Comercial: Data: 11/03/2020

Folha: 0001
 Número livro: 0001
 Emissão: 21/08/2020
 Hora: 17:41:10

BALANCETE

Código	Classificação	Descrição da conta	Saldo Anterior	Débito	Crédito	Saldo Atual
1	1	ATIVO				
2	1.1	ATIVO CIRCULANTE	406.919,68D	2.598.638,14	2.553.269,88	452.287,94D
3	1.1.1	DISPONÍVEL	62.425,37D	1.134.730,96	1.165.703,92	31.452,41D
4	1.1.1.01	CAIXA	62.425,37D	238.233,34	263.089,95	37.568,76D
5	1.1.1.01.001	CAIXA GERAL	62.425,37D	238.233,34	263.089,95	37.568,76D
7	1.1.1.02	BANCOS CONTA MOVIMENTO	0,00	896.497,62	902.613,97	6.116,35C
9	1.1.1.02.002	SICREDI	0,00	896.497,62	902.613,97	6.116,35C
12	1.1.2	CLIENTES	181.000,40D	881.681,04	840.013,00	222.668,44D
13	1.1.2.01	DUPLICATAS A RECEBER	181.000,40D	881.681,04	840.013,00	222.668,44D
582	1.1.2.01.001	ABAST. COMB. KUNKEL LTDA	0,00	690,00	690,00	0,00
967	1.1.2.01.001	ABASTECEDORA CLAUDIO BETTIN LTDA	0,00	8.100,00	8.100,00	0,00
589	1.1.2.01.001	ABASTECEDORA DE COMBUSTIVEIS FUZER LTDA	0,00	5.520,63	5.520,63	0,00
642	1.1.2.01.001	ABASTECEDORA DE COMBUSTIVEIS PILLON LTDA	2.142,67D	0,00	2.142,67	0,00
600	1.1.2.01.001	ABASTECEDORA MANIA LTDA	0,00	1.925,10	1.925,10	0,00
626	1.1.2.01.001	ADB ALIMENTOS LTDA	0,00	2.145,00	2.145,00	0,00
719	1.1.2.01.001	AGRO MULLER PRODUTOS AGRICOLAS LTDA	0,00	2.785,80	2.785,80	0,00
790	1.1.2.01.001	AIRTON KNORST	0,00	2.400,00	2.400,00	0,00
630	1.1.2.01.001	ALVORADA SISTEMAS AGRICOLAS	0,00	700,00	300,00	400,00D
807	1.1.2.01.001	ANTONIO PRESTES	0,00	580,00	580,00	0,00
803	1.1.2.01.001	ARISTIDES CRESTANI JUNIOR	0,00	160,00	160,00	0,00
643	1.1.2.01.001	ASSOCIAÇÃO COM E INDUSTRIAL DE SÃO LOURENÇO DO SI	400,00D	0,00	400,00	0,00
644	1.1.2.01.001	ASSOCIAÇÃOMOVIMENTO SOLIDARIO COLM	1.366,34D	0,00	1.366,34	0,00
631	1.1.2.01.001	BERGMANN E CIA LTDA	0,00	500,00	500,00	0,00
645	1.1.2.01.001	BETTIN & FONSECA COMERCIO DE TRANSPORTES	1.533,34D	0,00	1.533,34	0,00
646	1.1.2.01.001	BOM PRATO REFEIÇÕES INDUSTRIAIS LTDA ME	1.569,16D	0,00	1.569,16	0,00
726	1.1.2.01.001	BOSENBECCKER REPRESENTACOES LTDA EPP	0,00	422,90	422,90	0,00
965	1.1.2.01.001	BRUNA NATALI SCAGLIONI	0,00	3.200,30	3.200,30	0,00
725	1.1.2.01.001	CALCADOS BEIRA RIO S/A	0,00	21.467,49	21.467,49	0,00
647	1.1.2.01.001	CERQUINHA PRODUC E COM DE SEMENTES LTDA	1.000,00D	0,00	1.000,00	0,00
772	1.1.2.01.001	CGM PRESTADORA DE SERVICOS LTDA	0,00	625,00	625,00	0,00
635	1.1.2.01.001	CGR UTILIDADES DOMESTICAS LTDA	0,00	11.315,70	10.735,70	580,00D
786	1.1.2.01.001	CLAUDIO OMAR DE ALMEIDA	0,00	145,00	145,00	0,00
798	1.1.2.01.001	CLAUDIOMAR NUNES DA SILVA	0,00	580,00	580,00	0,00
648	1.1.2.01.001	CLEBER IRAJA LUZ CARDOSO	60.000,00D	0,00	0,00	60.000,00D
859	1.1.2.01.001	CLEOMAR FOGALE & CIA LTDA EPP	0,00	9.071,20	6.047,47	3.023,73D
791	1.1.2.01.001	CLEOZANE FOGALE	0,00	6.598,50	3.632,33	2.966,17D
649	1.1.2.01.001	COMERCIAL SUL DIESEL LTDA	1.148,33D	0,00	1.148,33	0,00
608	1.1.2.01.001	COQUEIRO COMBUSTIVEIS E SERVICOS LTDA	0,00	21.367,50	21.367,50	0,00
605	1.1.2.01.001	COSTA E COUSEN LTDA	0,00	1.980,00	1.980,00	0,00
629	1.1.2.01.001	DAGOBERTO BARCELLOS S/A	3.257,70D	6.079,39	9.337,09	0,00
650	1.1.2.01.001	DALEMICO VICTOR DAL BEM	5.790,00D	0,00	5.790,00	0,00
923	1.1.2.01.001	DANIEL KURTH BAHR EIRELI	0,00	1.394,20	1.394,20	0,00
809	1.1.2.01.001	DANIELA MIRAPALHETE MENDES ME	0,00	1.480,00	1.480,00	0,00
856	1.1.2.01.001	DECORREIAS PRODUTOS DE BORRACHA LTDA EPP	0,00	2.946,70	1.612,86	1.333,84D
651	1.1.2.01.001	DEJANIR CAZARE BORGES E CIA LTDA	2.160,25D	2,61	2.162,86	0,00
636	1.1.2.01.001	DELTA CURSOS	0,00	2.202,75	2.202,75	0,00
783	1.1.2.01.001	DENIS CARLOS LONGARAY DA SILVA	0,00	175,00	175,00	0,00
652	1.1.2.01.001	DIAS CAMARGO INFORMATICA LTDA - RCM SISTEMASS E DE	725,86D	0,00	725,86	0,00
611	1.1.2.01.001	DIEGO LEITE BOM	0,00	4.030,00	4.030,00	0,00
890	1.1.2.01.001	DIEGO WENDLER DE ANDRADE	0,00	900,00	900,00	0,00
653	1.1.2.01.001	DIJONIS A HARTER	1.793,34D	0,00	1.793,34	0,00
654	1.1.2.01.001	E V BARROS	1.014,34D	0,00	1.014,34	0,00
728	1.1.2.01.001	E V BARROS & CIA LTDA	0,00	300,00	300,00	0,00
780	1.1.2.01.001	EDSON ALFREDO DE ARAUJO MARCHAND	0,00	2.182,00	2.182,00	0,00
926	1.1.2.01.001	EDUARDA SOARES KNORR ME	0,00	1.614,04	0,00	1.614,04D
893	1.1.2.01.001	ELEANDRO TESSMER BUBOLZ	0,00	1.141,20	822,00	319,20D
964	1.1.2.01.001	ELISIANE VOLZ GRIESBACH	0,00	2.345,00	2.345,00	0,00
911	1.1.2.01.001	ELIZEU NUNES COLOMBY	0,00	1.745,00	1.745,00	0,00
588	1.1.2.01.001	ELOISA FARIAS DE ALBERNAIS	0,00	1.884,00	1.884,00	0,00
612	1.1.2.01.001	ENTENZA & FARIA LTDA	0,00	1.980,00	1.980,00	0,00
607	1.1.2.01.001	FABIANO LAMAS FONSECA	0,00	7.021,00	7.021,00	0,00
963	1.1.2.01.001	FABIO FEDDERN	0,00	1.248,50	1.248,50	0,00
913	1.1.2.01.001	FABIO LANGLOIS RUIVO	0,00	264,48	264,48	0,00
928	1.1.2.01.001	FABIO LEANDRO SIEGERT RAMM	0,00	2.155,02	718,34	1.436,68D
892	1.1.2.01.001	FABRICIO TESSMER ROSSO	0,00	1.712,50	0,00	1.712,50D
655	1.1.2.01.001	FEHKS PADARIA E CONFETTARIA LTDA	1.698,00D	0,00	1.698,00	0,00
609	1.1.2.01.001	FERTILIZANTES PIRATINI LTDA	0,00	3.650,00	3.650,00	0,00
656	1.1.2.01.001	FLAVIO GAUTERIO DIAS & CIA LTDA	1.980,00D	0,00	1.980,00	0,00
962	1.1.2.01.001	FRANK COMERCIO DE MATERIAIS PARA CONSTRUCAO EIREI	0,00	9.835,00	0,00	9.835,00D
867	1.1.2.01.001	FRIG COQUEIRO LTDA	0,00	2.285,50	2.285,50	0,00
764	1.1.2.01.001	FRIGORIFICO CASTRO LTDA	0,00	2.361,16	2.361,16	0,00
799	1.1.2.01.001	GALA COMERCIO DE VEICULOS LTDA	0,00	560,00	560,00	0,00
623	1.1.2.01.001	GILSON RAMOS PAIVA	0,00	1.505,00	1.505,00	0,00
769	1.1.2.01.001	GILSON RAMOS PAIVA	0,00	1.010,50	833,84	176,66D
583	1.1.2.01.001	GOUVEIA MOTO PECAS LTDA	0,00	800,00	800,00	0,00
620	1.1.2.01.001	GUILHERME BALHEGO SILVEIRA	0,00	705,00	705,00	0,00
657	1.1.2.01.001	GUILHERME SILVA SALVADOR	739,46D	2.474,00	2.338,46	875,00D



G U A R D A

ADVOGADOS ASSOCIADOS

Empresa: **STEINBRAUCH INDUSTRIA E COMERCIO DE CONFECCOES LTDA**
 C.N.P.J.: 04.421.552/0001-24
 Período: 01/01/2020 - 31/07/2020
 Insc. Junta Comercial: Data: 11/03/2020

Folha: 0002
 Número livro: 0001
 Emissão: 21/08/2020
 Hora: 17:41:10

BALANCETE

Código	Classificação	Descrição da conta	Saldo Anterior	Débito	Crédito	Saldo Atual
658	1.1.2.01.001	HAMILTON CESAR DUARTE BARRETO	2.608,44D	6.743,50	9.351,94	0,00
960	1.1.2.01.001	HILDEGARD STALLBAUM WACHHOLZ	0,00	3.534,10	3.534,10	0,00
761	1.1.2.01.001	HORTIFRUITGRANJEIROS BASCHI LTDA ME	0,00	3.499,90	3.499,90	0,00
825	1.1.2.01.001	HUGO DOS SANTOS MARQUES	6.496,00D	0,00	0,00	6.496,00D
601	1.1.2.01.001	I.R. NEUTZLING LTDA	0,00	61.930,52	61.930,52	0,00
598	1.1.2.01.001	IATE CLUBE DE SAO LOURENCO DO SUL	0,00	5.075,40	5.075,40	0,00
771	1.1.2.01.001	IATE COMERCIAL DE ALIMENTOS LTDA	0,00	1.272,85	1.272,85	0,00
606	1.1.2.01.001	ILC COMERCIAL DE ALIMENTOS LTDA	0,00	4.606,00	4.606,00	0,00
929	1.1.2.01.001	INSTITUTO EDUC. LUIZ DE CAMOES LTDA	0,00	2.688,30	896,10	1.792,20D
721	1.1.2.01.001	IRINEO DORING DEGAR ME	0,00	19.567,08	6.980,74	12.586,34D
966	1.1.2.01.001	IRMAOS RUIVO LTDA	0,00	4.982,00	4.982,00	0,00
660	1.1.2.01.001	IZAIR BORBA & CIA LTDA	2.919,56D	0,00	2.919,56	0,00
596	1.1.2.01.001	J C FORGEARINI & CIA LTDA	0,00	240,00	240,00	0,00
858	1.1.2.01.001	JASP CLIMATIZACAO DE VEICULOS LTDA	0,00	1.798,50	1.798,50	0,00
973	1.1.2.01.001	JOAO MARCUS GADONSKI AVILA	0,00	483,60	0,00	483,60D
789	1.1.2.01.001	JOICE LUANA DILLI	0,00	3.920,36	3.920,36	0,00
766	1.1.2.01.001	JONAS KNORST	0,00	572,00	572,00	0,00
732	1.1.2.01.001	JONATHAN SCHNEIDER DA LUZ	0,00	1.558,00	1.558,00	0,00
579	1.1.2.01.001	JOSAPAR JOAQUIM OLIVEIRA S/A PARTICIPACOES - AREAL	0,00	2.143,28	1.496,00	647,28D
622	1.1.2.01.001	JOSAPAR JOAQUIM OLIVEIRA S/A PARTICIPACOES - SVP	0,00	2.926,30	1.847,50	1.078,80D
827	1.1.2.01.001	JOSAPAR JOAQUIM OLIVEIRA S/A PARTICIPACOES - V.P.	0,00	32.009,70	31.740,00	269,70D
775	1.1.2.01.001	JOSE MARIA PANATO	955,00D	80,00	80,00	0,00
661	1.1.2.01.001	JR MOTO PEÇAS LTDA	0,00	967,50	0,00	967,50D
969	1.1.2.01.001	JULIO EZEQUIEL HENZE	0,00	640,00	640,00	0,00
802	1.1.2.01.001	KROLOW E CIA LTDA	0,00	846,00	846,00	0,00
873	1.1.2.01.001	L CESAR VITOLIA EIRELI ME	0,00	2.270,60	2.270,60	0,00
912	1.1.2.01.001	LAURO RADTKE BIERHALS	0,00	106,90	106,90	0,00
763	1.1.2.01.001	LELIO HARTER ROBE - ME	1.764,36D	0,00	1.764,36	0,00
662	1.1.2.01.001	LEONARDO KNUTH DA ROSA	0,00	2.752,36	0,00	2.752,36D
971	1.1.2.01.001	LIANE GEHRKE MARTH	1.455,00D	2.865,00	4.320,00	0,00
593	1.1.2.01.001	LINEU PINZON IND E COM DE CEREAIS LTDA	0,00	2.305,16	0,00	2.305,16D
919	1.1.2.01.001	LINPETER COMERCIO DE GRANITOS E MARMORES LTDA	0,00	3.194,40	2.347,20	847,20D
663	1.1.2.01.001	LOG 2M TRANSPORTES LTDA	1.610,80D	0,00	1.610,80	0,00
961	1.1.2.01.001	LOJA E FERRAGEM FRANK EIRELI ME	0,00	1.777,50	888,75	888,75D
617	1.1.2.01.001	LUCIA ROSANE GARCIA TEIXEIRA	0,00	2.188,00	2.188,00	0,00
591	1.1.2.01.001	LUCIANA SIMONI VIEIRA DE BRITOS REYES	0,00	7.620,00	7.620,00	0,00
625	1.1.2.01.001	LUIZ AERTON MACHADO	333,34D	2.000,00	2.333,34	0,00
927	1.1.2.01.001	LUIZ ROBERTO SAALFED	0,00	1.617,00	1.617,00	0,00
792	1.1.2.01.001	LUNAR DISTRIBUIDORA LTDA	0,00	1.450,00	1.450,00	0,00
930	1.1.2.01.001	M FRANK COMERCIO DE MOVEIS E CONSTRUCAO LTDA	0,00	2.406,00	2.406,00	0,00
720	1.1.2.01.001	M91 INCORPORADORA LTDA	0,00	3.352,00	3.352,00	0,00
632	1.1.2.01.001	MADEHAR COM. MAT. CONSTR. LTDA	0,00	10.745,00	10.745,00	0,00
594	1.1.2.01.001	MADEIRAO MATERIAIS DE CONSTRUCAO LTDA.	0,00	5.638,50	5.638,50	0,00
727	1.1.2.01.001	MARCELO STRELOW TERRAPLANAGEM ME	0,00	3.787,50	3.787,50	0,00
853	1.1.2.01.001	MARIA TERESA NUNES	0,00	14.016,00	9.466,00	4.550,00D
855	1.1.2.01.001	MARTINE RADDATZ BAGER	0,00	643,00	643,00	0,00
590	1.1.2.01.001	MARVAL COMERCIO DE VEICULOS LTDA	0,00	5.080,00	5.080,00	0,00
618	1.1.2.01.001	MUNICIPIO DE SAO LOURENCO DO SUL	0,00	5.860,00	5.860,00	0,00
800	1.1.2.01.001	NARA IVONETE DE PAULA OLIVEIRA	0,00	580,00	580,00	0,00
616	1.1.2.01.001	NISSUL VEICULOS LTDA	0,00	5.693,30	5.693,30	0,00
638	1.1.2.01.001	NOVA PELOTAS LOGISTICA TRANSPORTES LTDA.	0,00	2.407,91	2.407,91	0,00
779	1.1.2.01.001	ORGANIZACAO PELOTENSE DE PROTECAO AO ADOLESCENT	0,00	135,00	135,00	0,00
765	1.1.2.01.001	OSCAR TEIXEIRA NORONHA	0,00	905,00	905,00	0,00
592	1.1.2.01.001	OSMAR NICOLINI SUPERMERCADOS LTDA - BAGE	20.305,44D	142.904,60	126.027,47	37.182,57D
822	1.1.2.01.001	OSMAR NICOLINI SUPERMERCADOS LTDA - PELOTAS	0,00	68,00	68,00	0,00
768	1.1.2.01.001	PADARIA GAUCHA LTDA	0,00	320,00	320,00	0,00
615	1.1.2.01.001	PARQUE CASTELLUS CLUB LTDA	0,00	2.000,00	2.000,00	0,00
810	1.1.2.01.001	PAULO ROBERTO LOUZADA LEAL ME	0,00	305,00	305,00	0,00
610	1.1.2.01.001	PAULO ROBERTO MARTINS	0,00	1.553,00	1.553,00	0,00
896	1.1.2.01.001	PGL DISTRIBUIDORA DE ALIMENTOS LTDA	0,00	58.414,00	40.910,80	17.503,20D
778	1.1.2.01.001	POSTO FITAZUL COMERCIO E TRANSPORTES LTDA	0,00	870,00	870,00	0,00
640	1.1.2.01.001	PURO GRAO INDUSTRIA E COMERCIO DE ARROZ E SOJA LIT	286,40D	1.496,00	1.782,40	0,00
664	1.1.2.01.001	R LUCAS EMPREITEIRA DE OBRAS LTDA	1.681,66D	5.767,50	5.526,66	1.922,50D
599	1.1.2.01.001	RAFAEL BETTIN DA FONSECA	0,00	1.737,05	1.737,05	0,00
665	1.1.2.01.001	RAFAEL SCOLA RODRIGUES EIRELLI	681,46D	0,00	681,46	0,00
637	1.1.2.01.001	REDE SUL LAVANDERIAS LTDA	0,00	1.382,00	1.382,00	0,00
587	1.1.2.01.001	REDE TÇHE FARMACIAS	0,00	45.209,96	32.430,64	12.779,32D
891	1.1.2.01.001	REJANE MARIA PEIXOTO SPECHT	0,00	2.450,50	1.580,50	870,00D
666	1.1.2.01.001	RENAN ILHA SANTINI	3.266,66D	0,00	3.266,66	0,00
793	1.1.2.01.001	RENATA MENDES GOMES	0,00	6.995,00	6.995,00	0,00
968	1.1.2.01.001	RHADUAN OSWALD	0,00	834,00	834,00	0,00
667	1.1.2.01.001	RODAM TRANSPORTES EIRELI	10.075,17D	0,00	10.075,17	0,00
668	1.1.2.01.001	RODNEY BORGES DA FONSECA	3.226,50D	0,00	3.226,50	0,00
767	1.1.2.01.001	RODNEY BORGES DA FONSECA EIRELI	0,00	6.009,20	6.009,20	0,00
669	1.1.2.01.001	RODOKUTZ IMPL ROD LTDA	4.009,50D	5.066,00	9.075,50	0,00
781	1.1.2.01.001	RODRIGO BETTIN DA FONSECA	0,00	435,00	435,00	0,00
974	1.1.2.01.001	RONEL HARTWIG	0,00	722,32	0,00	722,32D
850	1.1.2.01.001	ROSA QUEVEDO E SELL LTDA	0,00	2.150,00	716,66	1.433,34D



GUARDA
ADVOGADOS ASSOCIADOS



G U A R D A
ADVOGADOS ASSOCIADOS

Empresa: STEINBRAUCH INDUSTRIA E COMERCIO DE CONFECÇÕES LTDA
C.N.P.J.: 04.421.552/0001-24
Período: 01/01/2020 - 31/07/2020
Insc. Junta Comercial: Data: 11/03/2020

Folha: 0003
Número livro: 0001
Emissão: 21/08/2020
Hora: 17:41:10

BALANCETE

Código	Classificação	Descrição da conta	Saldo Anterior	Débito	Crédito	Saldo Atual
				12.177,40	12.177,40	0,00
602	1.1.2.01.001	ROXO ATACADO E VAREJO LTDA	0,00	1.490,26	1.490,26	0,00
920	1.1.2.01.001	SANDRO POLLNOW CASTRO	0,00	5.600,00	6.100,00	0,00
584	1.1.2.01.001	SANTA CASA DE MISERICORDIA DE SÃO LOURENÇO DO SUL	500,00D	4.108,50	4.108,50	0,00
718	1.1.2.01.001	SEMEAR COMERCIO E REPES DE PROD AGROPECUARIA LTDI	0,00	2.360,00	2.360,00	0,00
845	1.1.2.01.001	SERRARIA HS LTDA	0,00	1.439,50	1.439,50	0,00
613	1.1.2.01.001	SETE INTERMEDIACAO DE CONSORCIOS LTDA	500,00D	0,00	500,00	0,00
670	1.1.2.01.001	SIGLO BIOTECNOLOGIA DO BRASIL LTDA	2.241,66D	0,00	2.241,66	0,00
671	1.1.2.01.001	SJND DOS TRABALHADORES RURAIS DE SLS	0,00	5.290,00	5.290,00	0,00
924	1.1.2.01.001	SJLEN ALMEIDA DE BRAZIL	0,00	4.640,00	3.480,00	1.160,00D
777	1.1.2.01.001	SULPAR UTILIDADES E BAZAR LTDA	0,00	15.245,22	15.245,22	0,00
639	1.1.2.01.001	SUPERINTENDENCIA REGIONAL SICREDI ZONA SUL RS	0,00	10.106,40	30.963,73	0,00
673	1.1.2.01.001	SUPERMERCADO GUANABARA S/A-DC	20.857,33D	32.394,90	16.411,32	15.983,58D
722	1.1.2.01.001	SUPERMERCADO GUANABARA SA	0,00	17.303,75	19.115,67	2.314,75D
672	1.1.2.01.001	SUPERMERCADO JEPSEN LTDA	4.126,67D	1.425,12	1.425,12	0,00
619	1.1.2.01.001	TAMER E CIA LTDA	0,00	0,00	414,00	0,00
619	1.1.2.01.001	TELESCA ALMEIDA & MADRUGA LTDA	414,00D	0,00	414,00	0,00
674	1.1.2.01.001	TRANSPORTADORA HAMMES LTDA	2.366,66D	12.010,15	11.744,26	2.632,55D
603	1.1.2.01.001	TRANSPORTES HILSINGER E KNEIPP LTDA	0,00	1.599,20	0,00	1.599,20D
970	1.1.2.01.001	TRANSPORTES WESTFALL & HILSINGER LTDA ME	0,00	1.015,40	1.015,40	0,00
846	1.1.2.01.001	UILQUER DOS SANTOS DESSIMON	0,00	2.602,52	1.095,73	1.506,79D
918	1.1.2.01.001	UVEL COMERCIAL DE VEICULOS LTDA	0,00	1.540,00	1.540,00	0,00
784	1.1.2.01.001	UVEL UNISUL VEICULOS LTDA	0,00	3.992,00	3.992,00	0,00
731	1.1.2.01.001	V8 MOTORS COMERCIO DE VEICULOS LTDA	0,00	2.000,00	2.000,00	0,00
627	1.1.2.01.001	VALNEI BOHLKE HARTER	0,00	3.194,00	3.194,00	0,00
604	1.1.2.01.001	VERA MARIA DA ROSA VIEIRA	0,00	1.580,00	1.580,00	0,00
621	1.1.2.01.001	VINICIUS KONZGEN	0,00	1.823,87	0,00	1.823,87D
972	1.1.2.01.001	VIVIANA ALIMENTOS LTDA	0,00	14.051,03	10.754,29	3.296,74D
730	1.1.2.01.001	VS INDUSTRIA DE VIDROS EIRELI	0,00	1.878,00	1.878,00	0,00
724	1.1.2.01.001	WAGNER GIOVANI OTT SCHIAVON EIRELI EPP	0,00	835,00	835,00	0,00
847	1.1.2.01.001	YARA BRASIL FERTILIZANTES	0,00	6.929,00	6.929,00	0,00
633	1.1.2.01.001	ZANDONADI BALANCAS LTDA	0,00	610,00	610,00	0,00
787	1.1.2.01.001					
			28.000,00D	157.291,19	158.306,40	26.984,79D
18	1.1.3	OUTROS CRÉDITOS	0,00	1.774,10	1.774,10	0,00
20	1.1.3.01	TÍTULOS A RECEBER	0,00	1.774,10	1.774,10	0,00
22	1.1.3.01.001	CARTÕES DE CRÉDITO	0,00			
				7.715,05	3.689,17	4.025,88D
23	1.1.3.05	ADIANTAMENTOS A FORNECEDORES	0,00	4.531,54	505,66	4.025,88D
506	1.1.3.05.001	ADIANTAMENTO DE FORNECEDORES	0,00	3.183,51	3.183,51	0,00
794	1.1.3.05.002	ADIANTAMENTO DE FORNECEDORES - VENERI	0,00			
				565,78	266,36	299,42D
24	1.1.3.06	ADIANTAMENTO A EMPREGADOS	0,00	565,78	266,36	299,42D
25	1.1.3.06.001	ADIANTAMENTO DE SALÁRIO	0,00			
			28.000,00D	10.985,97	16.000,00	22.985,97D
27	1.1.3.07	EMPRÉSTIMOS	28.000,00D	10.985,97	16.000,00	22.985,97D
532	1.1.3.07.001	EMPRESTIMO A TERCEIROS				
				136.250,29	136.576,77	326,48C
28	1.1.3.08	TRIBUTOS A RECUPERAR/COMPENSAR	0,00	83.929,20	84.255,68	326,48C
30	1.1.3.08.002	ICMS A RECUPERAR	0,00	42.988,91	42.988,91	0,00
40	1.1.3.08.012	COFINS A RECUPERAR	0,00	9.332,18	9.332,18	0,00
41	1.1.3.08.013	PIS A RECUPERAR	0,00			
			11.182,30D	0,00	0,00	11.182,30D
46	1.1.4	APLICAÇÕES FINANCEIRAS	11.182,30D	0,00	0,00	11.182,30D
47	1.1.4.01	APLICAÇÕES FINANCEIRAS REND. PREFIXADOS	11.182,30D	0,00	0,00	11.182,30D
48	1.1.4.01.001	COOP DE CREDITO RURAL - SICREDI - CTA CAPITAL	11.182,30D	0,00	0,00	11.182,30D
			122.582,82D	419.469,86	385.369,85	156.682,83D
53	1.1.5	ESTOQUE	122.582,82D	419.469,86	385.369,85	156.682,83D
54	1.1.5.01	MERCADORIAS, PRODUTOS E INSUMOS	0,00	16.262,49	8.032,31	8.230,18D
55	1.1.5.01.001	MERCADORIAS PARA REVENDA	103.346,72D	384.624,99	354.575,45	133.396,26D
56	1.1.5.01.002	MATÉRIA-PRIMA	0,00	6.999,79	3.525,99	3.473,80D
57	1.1.5.01.003	MATERIAL DE EMBALAGEM	19.236,10D	11.582,59	19.236,10	11.582,59D
60	1.1.5.01.006	PRODUTOS EM ELABORAÇÃO				
			1.728,79D	5.465,09	3.876,71	3.317,17D
65	1.1.6	DESPESAS PAGAS ANTECIPADAMENTE	1.728,79D	5.465,09	3.876,71	3.317,17D
66	1.1.6.01	DESPESAS DE MESES SEGUINTE	1.728,79D	5.351,02	3.829,16	3.250,65D
67	1.1.6.01.001	PRÊMIOS DE SEGUROS A APROPRIAR	0,00	114,07	47,55	66,52D
68	1.1.6.01.002	DESPESAS FINANCEIRAS				
			355.215,77D	0,00	12.427,10	342.788,67D
501	1.2	ATIVO NÃO-CIRCULANTE	355.215,77D	0,00	12.427,10	342.788,67D
111	1.2.4	IMOBILIZADO	392.253,51D	0,00	0,00	392.253,51D
112	1.2.4.01	IMÓVEIS	11.805,16D	0,00	0,00	11.805,16D
115	1.2.4.01.003	CONSTRUÇÕES	23.424,00D	0,00	0,00	23.424,00D
116	1.2.4.02.004	COMPUTADORES E PERIFERICOS	10.219,00D	0,00	0,00	10.219,00D
117	1.2.4.02.005	MÓVEIS E UTENSÍLIOS	154.178,42D	0,00	0,00	154.178,42D
118	1.2.4.02.006	MARCAS E PATENTES	125.052,65D	0,00	0,00	125.052,65D
119	1.2.4.02.007	MÁQUINAS E EQUIPAMENTOS	67.574,28D	0,00	0,00	67.574,28D
121	1.2.4.02.008	VEÍCULOS				
			37.037,74C	0,00	12.427,10	49.464,84C
125	1.2.4.07	(-) DEPRECIACÕES, AMORT. E EXAUS. ACUMUL	350,80C	0,00	102,27	453,07C
127	1.2.4.07.002	(-) DEPRECIACÕES DE MÓVEIS E UTENSÍLIOS				



GUARDA
ADVOGADOS ASSOCIADOS

Empresa: **STEINBRAUCH INDUSTRIA E COMERCIO DE CONFECCOES LTDA**
 C.N.P.J.: 04.421.552/0001-24
 Período: 01/01/2020 - 31/07/2020
 Insc. Junta Comercial: Data: 11/03/2020

Forma: 0001
 Número livro: 0001
 Emissão: 21/08/2020
 Hora: 17:41:10

BALANCETE

Código	Classificação	Descrição da conta	Saldo Anterior	Débito	Crédito	Saldo Atual
		(-) DEPRECIÇÕES DE MÁQUINAS, EQUIP. FER	10.949,58C	0,00	4.221,56	15.171,14C
128	1.2.4.07.003					
		(-) DEPRECIÇÕES DE VEÍCULOS	21.860,02C	0,00	6.375,81	28.235,83C
129	1.2.4.07.004					
		(-) DEPRECIÇÕES COMPUTADORES E PERIFERICOS	3.877,34C	0,00	1.727,46	5.604,80C
130	1.2.4.07.005					
1		TOTAL ATIVO	762.135,45D	2.598.638,14	2.565.696,98	795.076,61D



G U A R D A

ADVOGADOS ASSOCIADOS

Empresa: STEINBRAUCH INDUSTRIA E COMERCIO DE CONFECCOES LTDA
 C.N.P.J.: 04.421.552/0001-24
 Período: 01/01/2020 - 31/07/2020
 Insc. Junta Comercial: Data: 11/03/2020

Folha: 0005
 Número livro: 0001
 Emissão: 21/08/2020
 Hora: 17:41:10

BALANCETE

Código	Classificação	Descrição da conta	Saldo Anterior	Débito	Crédito	Saldo Atual
149	2	PASSIVO	1.697.141,89C	1.535.661,05	1.655.560,20	1.817.041,04C
150	2.1	PASSIVO CIRCULANTE	617.318,14C	50.987,48	35.000,00	601.330,66C
382	2.1.1	EMPRÉSTIMOS E FINANCIAMENTOS	617.318,14C	50.987,48	35.000,00	601.330,66C
151	2.1.1.01	EMPRÉSTIMOS				
533	2.1.1.01.002	BANCO DO BRASIL SA CONT. 032.721.519	25.725,42C	0,00	0,00	25.725,42C
534	2.1.1.01.003	BCO BRASIL SA - BNDES CONTR.032.716.520	40.003,06C	0,00	0,00	40.003,06C
535	2.1.1.01.004	BANCO BRADESCO - CONSORCIO GRUPO 8498 E 8380	1.011,36C	0,00	0,00	1.011,36C
536	2.1.1.01.005	SICREDI- EMPRESTIMO	15.987,48C	15.987,48	0,00	0,00
537	2.1.1.01.006	CAIXA ECONOMICA FEDERAL	97.500,00C	0,00	0,00	97.500,00C
538	2.1.1.01.007	BANCO BRADESCO - EMPRESTIMO	45.746,16C	0,00	0,00	45.746,16C
539	2.1.1.01.008	BANCO BRADESCO - CONTRATO 1040848	62.105,00C	0,00	0,00	62.105,00C
540	2.1.1.01.009	BANCO BRADESCO - CAPITAL DE GIRO CONTRATO 0935153-	116.374,20C	0,00	0,00	116.374,20C
541	2.1.1.01.010	BANCO DO BRASIL S.A- CONTR.032.720.180	27.041,05C	0,00	0,00	27.041,05C
542	2.1.1.01.011	BANCO DO BRASIL S.A- CONTR.032.720.181	55.696,04C	0,00	0,00	55.696,04C
543	2.1.1.01.012	CAIXA ECONOMICA FEDERAL - CONTR. 18.0495.690.0000348	22.258,27C	0,00	0,00	22.258,27C
544	2.1.1.01.013	CAIXA ECONOMICA FEDERAL- CONTR. 18.0495.690.000349-	107.870,10C	0,00	0,00	107.870,10C
826	2.1.1.01.014	EMPRESTIMO PESSOA FISICA	0,00	35.000,00	35.000,00	0,00
			162.687,09C	561.648,84	518.001,79	119.040,04C
164	2.1.3	FORNECEDORES	162.687,09C	561.648,84	518.001,79	119.040,04C
165	2.1.3.01	FORNECEDORES				
560	2.1.3.01.001	ABASTECEDORA DE COMBUSTIVEIS ROGUIL - FILIAL 02	0,00	1.927,03	1.927,03	0,00
675	2.1.3.01.001	AGRO COMERCIAL AFUBRA LTDA SÃO LOURENÇO DO SUL	3.355,50C	3.355,50	0,00	0,00
938	2.1.3.01.001	AGRO-COMERCIAL AFUBRA LTDA	0,00	399,60	1.998,00	1.598,40C
709	2.1.3.01.001	ALFA TRANSPORTES EIRELI	0,00	543,82	543,82	0,00
572	2.1.3.01.001	ALTO ESTILO TECIDOS DA MODA	0,00	7.537,77	7.537,77	0,00
961	2.1.3.01.001	AS PAPEIS E PLASTICOS COMERCIO EIRELI	0,00	280,00	280,00	0,00
570	2.1.3.01.001	ATACADAO DOS TECIDOS LTDA	0,00	349,00	349,00	0,00
575	2.1.3.01.001	CONNECT INFORMAÇÕES E TECNOLOGIA SA	0,00	3.287,62	3.950,55	662,93C
569	2.1.3.01.001	CORNELIUS CONFECCOES DE CAMISAS EIRELLI	0,00	2.781,00	2.781,00	0,00
885	2.1.3.01.001	CRISTIANE MILANI ME	0,00	2.835,25	2.835,25	0,00
578	2.1.3.01.001	DOPTEX IND COM TEXTIL LTDA	0,00	1.478,22	1.478,22	0,00
945	2.1.3.01.001	EXTINTORES DG LTDA	0,00	273,00	273,00	0,00
562	2.1.3.01.001	F.S. GUARU IND. DE TINTAS SERIGRAFICAS LTDA	1.319,20C	14.547,92	14.404,85	1.176,13C
571	2.1.3.01.001	FUZON INDUSTRIA DE ETIQUETAS LTDA - ME	0,00	301,40	301,40	0,00
747	2.1.3.01.001	GRAFICA SEM RIVAL LTDA	0,00	640,00	640,00	0,00
573	2.1.3.01.001	I.R. NEUTZLING E CIA LTDA	0,00	6.441,95	7.158,35	716,40C
677	2.1.3.01.001	INDUSTRIA COM IMP E EXP DE PLASTICOS	1.303,50C	1.303,50	0,00	0,00
879	2.1.3.01.001	JR COMERCIO DE MAQUINAS DE BORDADO E COSTURA LTDA	0,00	1.420,00	1.420,00	0,00
581	2.1.3.01.001	LINHAS SETTA LTDA.	0,00	1.236,69	1.236,69	0,00
678	2.1.3.01.001	LIRAMAX ETIQUETAS LTDA	674,61C	674,61	0,00	0,00
829	2.1.3.01.001	MAKRO CENTRAL DE AVIAMENTOS LTDA - CAXIAS	0,00	403,17	403,17	0,00
576	2.1.3.01.001	MAKRO CENTRAL DE AVIAMENTOS LTDA - POA	949,48C	4.135,59	3.446,59	260,48C
828	2.1.3.01.001	MAKRO CENTRAL DE AVIAMENTOS LTDA - SC	0,00	2.723,74	2.723,75	0,01C
564	2.1.3.01.001	MALHARIA BRASIL LTDA	10.507,76C	45.334,96	58.429,38	23.602,18C
574	2.1.3.01.001	NILMAQ COMERCIO DE MAQUINAS LTDA	719,40C	3.114,47	2.395,07	0,00
978	2.1.3.01.001	NON WOVEN PLASTIC LTDA.	0,00	357,00	357,00	0,00
982	2.1.3.01.001	OFFICE COMERCIO DE MAQUINAS VESTUARIO E BORDADOS	0,00	96,00	96,00	0,00
743	2.1.3.01.001	PARQUE CASTELLUS CLUB LTDA	0,00	492,00	492,00	0,00
679	2.1.3.01.001	PAZMATEX COM DE MAQUINAS DE COST LTDA ME	7.720,00C	9.730,00	3.410,00	1.400,00C
812	2.1.3.01.001	PAZMATEX COM. DE MAQ. DE COST. LTDA - ME	0,00	283,40	283,40	0,00
710	2.1.3.01.001	PLANALTO ENCOMENDAS LTDA	180,44C	1.200,99	1.136,60	116,05C
979	2.1.3.01.001	PONTO CERTO COM. DE PECAS E MAQS. P/ PADARIAS LTDA	0,00	89,60	89,60	0,00
940	2.1.3.01.001	RILTEX INDUSTRIA E COMERCIO DE TECIDOS LTDA	0,00	1.745,98	7.825,19	6.079,21C
567	2.1.3.01.001	RIOGRAF PRODUTOS E EQUIPAMENTOS GRAFICOS LTDA - N	0,00	252,00	252,00	0,00
983	2.1.3.01.001	RODONAVES TRANSP E ENCOMENDAS - SÃO PAULO	0,00	717,56	717,56	0,00
756	2.1.3.01.001	RODONAVES TRANSP E ENCOMENDAS LTDA - RIBEIRÃO PRÉ	0,00	861,93	861,93	0,00
939	2.1.3.01.001	ROGERIO MATZENAUER & CIA LTDA	0,00	142,05	254,35	112,30C
563	2.1.3.01.001	SANCRIS LINHAS E FIOS LTDA	0,00	3.849,14	4.920,66	1.071,52C
976	2.1.3.01.001	SYSTEMATIZA TECNOLOGIA LTDA	0,00	209,00	209,00	0,00
760	2.1.3.01.001	TECELAGEM OYAPOC LIMITADA	0,00	13.776,00	19.579,00	5.803,00C
757	2.1.3.01.001	TECHNIK IMPORTS COMERCIO DE EQUIP IND LTDA ME	0,00	1.035,00	1.035,00	0,00
565	2.1.3.01.001	TEGAPE QUIMICA LTDA	0,00	1.506,50	1.506,50	0,00
987	2.1.3.01.001	TRANSPORTES OURO NEGRO LTDA - ITJ	0,00	122,02	122,02	0,00
566	2.1.3.01.001	ULTRAFILM IND.COM. DE EMBALAGENS LTDA.	0,00	4.325,25	4.325,25	0,00
758	2.1.3.01.001	VELPER IND. E COM. DE TECIDOS E PLASTICOS LTDA - EPP	0,00	12.445,50	13.592,50	1.147,00C
561	2.1.3.01.001	VENERI IND. E COM. TEXTIL E DE CONF. LTDA - EPP	135.957,20C	400.673,13	340.010,36	75.294,43C
880	2.1.3.01.001	ZCOD ELETRONICOS LTDA ME	0,00	412,98	412,98	0,00
169	2.1.4	OBRIGAÇÕES TRIBUTÁRIAS	670.577,24C	300.856,86	263.526,09	633.246,47C
170	2.1.4.01	IMPOSTOS E CONTRIBUIÇÕES A RECOLHER	670.577,24C	300.856,86	263.526,09	633.246,47C
172	2.1.4.01.002	ICMS A RECOLHER	974,65C	85.230,33	172.631,67	88.375,99C
173	2.1.4.01.003	ISS A RECOLHER	6,85C	35,65	167,83	139,03C
176	2.1.4.01.006	IMPOSTO DE RENDA A RECOLHER	0,00	596,07	596,07	0,00
177	2.1.4.01.007	CONTRIBUIÇÃO SOCIAL A RECOLHER	0,00	357,64	357,64	0,00
178	2.1.4.01.008	IRRF A RECOLHER	0,00	14,46	14,46	0,00
179	2.1.4.01.009	PIS A RECOLHER	0,00	9.324,33	15.722,87	6.398,54C
180	2.1.4.01.010	COFINS A RECOLHER	0,00	42.952,73	72.433,14	29.480,41C
183	2.1.4.01.013	ISS RETIDO A RECOLHER	0,00	9,22	9,22	0,00
479	2.1.4.01.015	SIMPLES NACIONAL A RECOLHER	668.513,23C	160.788,24	0,00	507.724,99C



G U A R D A

ADVOGADOS ASSOCIADOS

Empresa: STEINBRAUCH INDUSTRIA E COMERCIO DE CONFECÇÕES LTDA
 C.N.P.J.: 04.421.552/0001-24
 Período: 01/01/2020 - 31/07/2020
 Insc. Junta Comercial: Data: 11/03/2020

Folha: 0000
 Número livro: 0001
 Emissão: 21/08/2020
 Hora: 17:41:10

BALANCETE

Código	Classificação	Descrição da conta	Saldo Anterior	Débito	Crédito	Saldo Atual
491	2.1.4.01.023	CONTRIBUIÇÃO SINDICAL A RECOLHER	1.082,51C	1.548,19	1.593,19	1.127,51C
185	2.1.5	OBRIGAÇÕES TRABALHISTA E PREVIDENCIÁRIA	88.491,96C	196.122,59	245.727,00	138.096,37C
186	2.1.5.01	OBRIGAÇÕES COM O PESSOAL	14.645,00C	157.783,17	166.476,17	23.338,00C
187	2.1.5.01.001	SALÁRIOS E ORDENADOS A PAGAR	14.645,00C	133.005,00	139.695,00	21.335,00C
188	2.1.5.01.002	PRÓ-LABORE A PAGAR	0,00	12.015,00	14.018,00	2.003,00C
189	2.1.5.01.003	HONORÁRIOS A PAGAR	0,00	2.290,86	2.290,86	0,00
526	2.1.5.01.004	FÉRIAS A PAGAR	0,00	4.633,54	4.633,54	0,00
527	2.1.5.01.005	RESCISÃO A PAGAR	0,00	5.838,77	5.838,77	0,00
190	2.1.5.02	OBRIGAÇÕES SOCIAIS	73.846,96C	38.339,42	79.250,83	114.758,37C
191	2.1.5.02.001	INSS A RECOLHER	17.350,95C	19.856,49	62.074,53	59.568,99C
192	2.1.5.02.002	FGTS A RECOLHER	56.496,01C	18.482,93	17.176,30	55.189,38C
200	2.1.6	OUTRAS OBRIGAÇÕES	113.177,10C	409.066,06	416.974,60	121.085,64C
201	2.1.6.01	OUTRAS OBRIGAÇÕES	113.177,10C	409.066,06	416.974,60	121.085,64C
751	2.1.6.01.001	BRAGA E EVARISTO SOCIEDADE DE ADVOGADOS	0,00	3.338,50	3.338,50	0,00
737	2.1.6.01.001	COMPANHIA ESTADUAL DE DISTRIBUIÇÃO DE ENERGIA ELE	0,00	21.829,66	23.720,46	1.890,80C
202	2.1.6.01.001	DESCONTO DE TÍTULOS	110.055,98C	177.131,28	67.075,30	0,00
676	2.1.6.01.001	ECOLOG SERVIÇOS AMBIENTAIS LTDA EPP	281,91C	733,24	451,33	0,00
748	2.1.6.01.001	FASSBENDER & MILECH LTDA	0,00	10.955,60	10.955,60	0,00
738	2.1.6.01.001	OI MOVEL S.A. - EM RECUPERAÇÃO JUDICIAL	0,00	1.106,15	1.106,15	0,00
944	2.1.6.01.001	OMAR SAMIR BUENO DE ALMEIDA	0,00	282,00	356,00	74,00C
746	2.1.6.01.001	THOMSON REUTERS BRASIL	0,00	2.022,04	2.517,04	495,00C
510	2.1.6.01.002	HONORÁRIOS CONTÁBEIS - SILVANA GEHRKE SPIERING	0,00	12.043,00	12.610,00	567,00C
545	2.1.6.01.003	SEGUROS A PAGAR	14,21C	3.963,37	5.838,72	1.889,56C
546	2.1.6.01.004	CHEQUE EM COMPENSAÇÃO	815,00C	5.117,46	4.302,46	0,00
547	2.1.6.01.005	ADIANTAMENTO DE CLIENTES	2.010,00C	5.607,17	8.844,92	5.247,75C
820	2.1.6.01.006	MULTIPLIKE SEGURIZADORA S.A	0,00	160.397,73	271.319,26	110.921,53C
741	2.1.6.01.006	NITRODEV SISTEMAS DE INFORMACAO LTDA.	0,00	210,00	210,00	0,00
824	2.1.6.01.007	DIAS CAMARGO INFORMATICA LTDA - RCM SISTEMAS E DE	0,00	1.876,00	1.876,00	0,00
742	2.1.6.01.008	OSIRNET INFO TELECOM LTDA	0,00	899,50	899,50	0,00
739	2.1.6.01.010	OI S/A	0,00	1.553,36	1.553,36	0,00
548	2.1.8	PARCELAMENTOS DE OBRIGAÇÕES SOCIAIS/FISCAIS/TR	44.890,36C	16.979,22	176.330,72	204.241,86C
549	2.1.8.01	PARCELAMENTOS DE OBRIGAÇÕES SOCIAIS	44.890,36C	16.979,22	176.330,72	204.241,86C
550	2.1.8.01.001	PREVIDÊNCIA SOCIAL - PARCELAMENTO 618977775	6.635,33C	3.734,55	0,00	2.900,78C
551	2.1.8.01.002	PREVIDÊNCIA SOCIAL - PARCELAMENTO 631162720	11.370,04C	3.231,39	1.619,72	9.758,37C
552	2.1.8.01.003	PREVIDÊNCIA SOCIAL - PARCELAMENTO 630781249	26.884,99C	3.642,19	0,00	23.242,80C
818	2.1.8.01.004	PARCELAMENTO SIMPLES NACIONAL	0,00	2.611,63	160.788,24	158.176,61C
984	2.1.8.01.005	FGTS - PARCELAMENTO	0,00	754,24	4.525,20	3.770,96C
819	2.1.8.01.005	PREVIDÊNCIA SOCIAL - PARCELAMENTO 635526166	0,00	3.005,22	9.397,56	6.392,34C
242	2.3	PATRIMÔNIO LÍQUIDO	935.006,44D	96.404,23	96.404,23	935.006,44D
243	2.3.1	CAPITAL SOCIAL	20.000,00C	0,00	0,00	20.000,00C
244	2.3.1.01	CAPITAL SUBSCRITO	20.000,00C	0,00	0,00	20.000,00C
245	2.3.1.01.001	CAPITAL SOCIAL	20.000,00C	0,00	0,00	20.000,00C
264	2.3.5	LUCROS OU PREJUÍZOS ACUMULADOS	955.006,44D	96.404,23	96.404,23	955.006,44D
265	2.3.5.01	LUCROS OU PREJUÍZOS ACUMULADOS	955.006,44D	96.404,23	96.404,23	955.006,44D
266	2.3.5.01.001	LUCROS ACUMULADOS	145.009,68C	0,00	4.723,12	149.732,80C
267	2.3.5.01.002	(-) PREJUÍZOS ACUMULADOS	1.100.016,12D	91.681,11	0,00	1.191.697,23D
522	2.3.5.01.004	LUCRO ACUMULADO DO EXERCÍCIO	0,00	4.723,12	0,00	4.723,12D
523	2.3.5.01.005	(-) PREJUÍZO ACUMULADO DO EXERCÍCIO	0,00	0,00	91.681,11	91.681,11C
149		TOTAL PASSIVO	762.135,45C	1.632.065,28	1.751.964,43	882.034,60C



GUARDA

ADVOGADOS ASSOCIADOS

Empresa: STEINBRAUCH INDUSTRIA E COMERCIO DE CONFECÇÕES LTDA
 C.N.P.J.: 04.421.552/0001-24
 Período: 01/01/2020 - 31/07/2020
 Insc. Junta Comercial: Data: 11/03/2020

Folha: 0001
 Número livro: 0001
 Emissão: 21/08/2020
 Hora: 17:41:10

BALANCETE

Código	Classificação	Descrição da conta	Saldo Anterior	Débito	Crédito	Saldo Atual
402	3	CONTAS DE RESULTADO - RECEITAS	0,00	298.067,24	964.069,20	666.001,96C
403	3.1	RECEITAS OPERACIONAIS	0,00	0,00	948.672,45	948.672,45C
404	3.1.1	RECEITA BRUTA DE VENDAS E SERVIÇOS	0,00	0,00	940.279,61	940.279,61C
405	3.1.1.01	RECEITA BRUTAS DE VENDAS E MERCADORIAS	0,00	0,00	908.682,11	908.682,11C
406	3.1.1.01.001	VENDA DE PRODUTOS	0,00	0,00	31.597,50	31.597,50C
408	3.1.1.01.003	VENDA DE MERCADORIAS	0,00	0,00	8.392,84	8.392,84C
410	3.1.1.02	RECEITA DE PRESTAÇÃO DE SERVIÇOS	0,00	0,00	8.392,84	8.392,84C
411	3.1.1.02.001	SERVIÇOS PRESTADOS	0,00	0,00	8.392,84	8.392,84C
413	3.1.2	(-) DEDUÇÕES DA RECEITA BRUTA	0,00	298.067,24	3.347,30	294.719,94D
414	3.1.2.01	(-) CANCELAMENTO E DEVOLUÇÕES	0,00	37.683,00	0,00	37.683,00D
415	3.1.2.01.001	(-) DEVOLUÇÃO DE VENDA DE PRODUTOS	0,00	35.368,00	0,00	35.368,00D
417	3.1.2.01.003	(-) DEVOLUÇÃO DE VENDA DE MERCADORIAS	0,00	2.315,00	0,00	2.315,00D
424	3.1.2.03	(-) IMPOSTOS SOBRE VENDAS E SERVIÇOS	0,00	260.384,24	3.347,30	257.036,94D
426	3.1.2.03.002	(-) ICMS	0,00	169.320,19	0,00	169.320,19D
839	3.1.2.03.002	(-) ICMS S/DEVOLUÇÃO DE COMPRAS	0,00	1.786,50	0,00	1.786,50D
427	3.1.2.03.003	(-) ISS	0,00	167,83	0,00	167,83D
428	3.1.2.03.004	(-) COFINS	0,00	72.433,14	0,00	72.433,14D
429	3.1.2.03.005	(-) PIS	0,00	15.722,87	0,00	15.722,87D
477	3.1.2.03.006	(-) CONTRIBUIÇÃO SOCIAL	0,00	357,64	0,00	357,64D
946	3.1.2.03.006	PIS S/DEVOLUÇÃO DE VENDA	0,00	0,00	597,09	597,09C
478	3.1.2.03.007	(-) IMPOSTO DE RENDA	0,00	596,07	0,00	596,07D
947	3.1.2.03.007	COFINS S/DEVOLUÇÕES DE VENDA	0,00	0,00	2.750,21	2.750,21C
430	3.1.3	RECEITAS FINANCEIRAS	0,00	0,00	1.249,25	1.249,25C
431	3.1.3.01	JUROS E DESCONTOS	0,00	0,00	1.249,25	1.249,25C
823	3.1.3.01.0001	JUROS RECEBIDOS	0,00	0,00	545,72	545,72C
434	3.1.3.01.003	DESCONTOS FINANCEIROS OBTIDOS	0,00	0,00	0,19	0,19C
878	3.1.3.01.006	DIVIDENDOS RECEBIDOS	0,00	0,00	703,34	703,34C
442	3.1.5	OUTRAS RECEITAS OPERACIONAIS	0,00	0,00	10.800,20	10.800,20C
443	3.1.5.01	RECEITAS DIVERSAS	0,00	0,00	10.800,20	10.800,20C
842	3.1.5.01.001	OUTRAS RECEITAS	0,00	0,00	10.800,20	10.800,20C
402		TOTAL CONTAS DE RESULTADO - RECEITAS	0,00	298.067,24	964.069,20	666.001,96C



G U A R D A

ADVOGADOS ASSOCIADOS

Empresa: **STEINBRAUCH INDUSTRIA E COMERCIO DE CONFECÇÕES LTDA**
 C.N.P.J.: 04.421.552/0001-24
 Período: 01/01/2020 - 31/07/2020
 Insc. Junta Comercial: Data: 11/03/2020

Folha: 0008
 Número livro: 0001
 Emissão: 21/08/2020
 Hora: 17:41:10

BALANCETE

Código	Classificação	Descrição da conta	Saldo Anterior	Débito	Crédito	Saldo Atual
269	4	CONTAS DE RESULTADOS - CUSTOS E DESPESAS	0,00	1.150.171,92	570.050,15	580.121,77D
500	4.1	CUSTOS	0,00	861.049,98	551.880,99	309.168,99D
462	4.1.5	CUSTOS DOS PRODUTOS VENDIDOS	0,00	861.049,98	551.880,99	309.168,99D
463	4.1.5.01	COMPRA DE MATERIAIS	0,00	377.337,54	403.207,37	25.869,83C
464	4.1.5.01.001	CUSTOS DOS PRODUTOS VENDIDOS	0,00	2.241,00	0,00	2.241,00D
553	4.1.5.01.002	CUSTO COM INDUSTRIALIZAÇÃO POR ENCOMENDA	0,00	464.120,77	0,00	464.120,77D
554	4.1.5.01.003	COMPRA DE MATÉRIA PRIMA	0,00	4.325,25	0,00	4.325,25D
555	4.1.5.01.004	COMPRA DE MATERIAL DE EMBALAGEM	0,00	4.261,66	0,00	4.261,66D
556	4.1.5.01.005	COMPRA DE MATERIAL DE CONSUMO	0,00	6.111,17	1.121,47	4.989,70D
557	4.1.5.01.006	AQUISIÇÃO DE FRETES SOBRE PRODUTO	0,00	870,96	0,00	870,96D
558	4.1.5.01.007	ICMS DIFERENCIAL DE ALÍQUOTA	0,00	0,00	14.649,16	14.649,16C
559	4.1.5.01.008	DEVOLUÇÃO COMPRA PARA INDUSTRIALIZAÇÃO	0,00	1.083,58	0,00	1.083,58D
717	4.1.5.01.010	AQUISIÇÃO DE FRETE S/MATERIAIS DIVERSOS	0,00	0,00	464,80	464,80C
733	4.1.5.01.011	(-) CREDITO PIS S/ESTOQUE - MUDANÇA DE REGIME TRIBU	0,00	0,00	2.145,22	2.145,22C
734	4.1.5.01.012	(-) CREDITO COFINS S/ESTOQUE - MUDANÇA DE REGIME TR	0,00	7,85	8.270,29	8.262,44C
735	4.1.5.01.012	(-) PIS S/COMPRA DE MATERIA PRIMA	0,00	36,18	38.093,48	38.057,30C
736	4.1.5.01.013	(-) COFINS S/COMPRA DE MATERIA PRIMA	0,00	654,02	0,00	654,02D
516	4.1.5.01.015	DEBITO ICMS ANTECIPAÇÃO AO ENTRAR NO ESTADO	0,00	0,00	258,72	258,72C
517	4.1.5.01.016	(-) CREDITO ICMS ANTECIPAÇÃO AO ENTRAR NO ESTADO	0,00	0,00	76.887,50	76.887,50C
831	4.1.5.01.017	(-) ICMS S/COMPRA DE MATÉRIA-PRIMA	0,00	0,00	6.782,98	6.782,98C
840	4.1.5.01.017	(-) ICMS S/DEVOLUÇÃO DE VENDA	0,00	0,00	0,00	0,00
468	4.1.7	CUSTOS DAS MERCADORIAS VENDIDAS	0,00	31.365,54	16.738,49	14.627,05D
469	4.1.7.01	CUSTOS DAS MERCADORIAS VENDIDAS	0,00	31.365,54	16.738,49	14.627,05D
886	4.1.7.01.001	COMPRA DE MERCADORIAS PARA REVENDA	0,00	22.591,05	0,00	22.591,05D
841	4.1.7.01.002	CUSTO COM INDUSTRIALIZAÇÃO REALIZADA POR TERCEIR	0,00	540,00	0,00	540,00D
887	4.1.7.01.003	(-) DEVOLUÇÃO DE COMPRA DE MERCADORIAS PARA REVEN	0,00	0,00	476,00	476,00C
985	4.1.7.01.004	AQUISIÇÃO DE FRETES SOBRE MERCADORIAS	0,00	202,18	0,00	202,18D
470	4.1.7.01.005	CUSTOS DAS MERCADORIAS VENDIDAS	0,00	8.032,31	16.262,49	8.230,18C
272	4.1.8	MÃO-DE-OBRA DIRETA	0,00	257.756,40	1.430,67	256.325,73D
273	4.1.8.01	DESPESA COM PESSOAL - PROD INDUSTRIAL	0,00	225.794,31	1.430,67	224.363,64D
274	4.1.8.01.001	SALÁRIOS E ORDENADOS	0,00	161.219,86	1.430,67	159.789,19D
279	4.1.8.01.006	INSS	0,00	46.179,16	0,00	46.179,16D
280	4.1.8.01.007	FGTS	0,00	17.176,30	0,00	17.176,30D
281	4.1.8.01.008	INDENIZAÇÕES E AVISO PRÉVIO	0,00	928,99	0,00	928,99D
282	4.1.8.01.009	ASSISTÊNCIA MÉDICA E SOCIAL	0,00	290,00	0,00	290,00D
307	4.1.8.02	GASTOS GERAIS DE FABRICAÇÃO (PROD INDUSTRIAL)	0,00	31.962,09	0,00	31.962,09D
355	4.1.8.02.001	ÁGUA E ESGOTO	0,00	1.594,99	0,00	1.594,99D
704	4.1.8.02.002	ENERGIA ELÉTRICA	0,00	23.401,80	0,00	23.401,80D
750	4.1.8.02.004	MANUTENÇÃO E CONSERVAÇÃO	0,00	6.965,30	0,00	6.965,30D
295	4.2	DESPESAS OPERACIONAIS	0,00	172.838,18	0,00	172.838,18D
296	4.2.1	DESPESAS COM VENDA	0,00	69.980,36	0,00	69.980,36D
319	4.2.1.06	DESPESAS GERAIS	0,00	69.980,36	0,00	69.980,36D
321	4.2.1.06.002	MANUTENÇÃO E REPARO	0,00	1.623,98	0,00	1.623,98D
323	4.2.1.06.004	DESPESAS POSTAIS E TELEGRÁFICAS	0,00	332,95	0,00	332,95D
324	4.2.1.06.005	DEPRECIações E AMORTIZAÇÕES	0,00	12.427,10	0,00	12.427,10D
325	4.2.1.06.006	SERVIÇOS PRESTADOS POR TERCEIROS	0,00	532,55	0,00	532,55D
326	4.2.1.06.007	SEGUROS	0,00	3.933,32	0,00	3.933,32D
716	4.2.1.06.010	COMBUSTÍVEIS E LUBRIFICANTES	0,00	21.188,22	0,00	21.188,22D
832	4.2.1.06.011	ASSISTENCIA SEGURO	0,00	2,95	0,00	2,95D
308	4.2.1.06.011	COMISSÕES	0,00	12.826,90	0,00	12.826,90D
315	4.2.1.06.011	DESPESAS COM VIAGENS	0,00	1.024,78	0,00	1.024,78D
356	4.2.1.06.011	DESPESAS TELEFONICAS	0,00	2.830,77	0,00	2.830,77D
833	4.2.1.06.011	EMBALAGENS	0,00	230,89	0,00	230,89D
312	4.2.1.06.011	FRETES E CARRETOS	0,00	1.505,45	0,00	1.505,45D
313	4.2.1.06.011	MANUTENÇÃO DE VEÍCULOS	0,00	596,01	0,00	596,01D
359	4.2.1.06.011	MATERIAL DE ESCRITÓRIO	0,00	2.384,56	0,00	2.384,56D
821	4.2.1.06.011	OUTRAS DESPESAS	0,00	628,51	0,00	628,51D
316	4.2.1.06.011	PEDÁGIO	0,00	1.632,27	0,00	1.632,27D
830	4.2.1.06.011	PROPAGANDA E PUBLICIDADE	0,00	3.468,00	0,00	3.468,00D
749	4.2.1.06.012	MOSTRUÁRIOS	0,00	2.811,15	0,00	2.811,15D
329	4.2.2	DESPESAS ADMINISTRATIVAS	0,00	102.857,82	0,00	102.857,82D
330	4.2.2.01	DESPESAS COM PESSOAL	0,00	17.145,00	0,00	17.145,00D
332	4.2.2.01.002	PRÓ-LABORE	0,00	15.795,00	0,00	15.795,00D
336	4.2.2.01.006	INSS	0,00	1.350,00	0,00	1.350,00D
345	4.2.2.03	IMPOSTOS, TAXAS E CONTRIBUIÇÕES	0,00	9.767,01	0,00	9.767,01D
348	4.2.2.03.003	IPTU	0,00	269,46	0,00	269,46D
349	4.2.2.03.004	IPVA	0,00	1.511,67	0,00	1.511,67D
350	4.2.2.03.005	TAXAS DIVERSAS	0,00	1.299,61	0,00	1.299,61D
838	4.2.2.03.006	DESPESA NÃO DEBITIVAS	0,00	65,85	0,00	65,85D
351	4.2.2.03.006	IDF	0,00	1.346,97	0,00	1.346,97D
352	4.2.2.03.007	MULTAS DE MORA	0,00	5.045,80	0,00	5.045,80D
835	4.2.2.03.008	TAXAS ESTADUAIS	0,00	51,78	0,00	51,78D
836	4.2.2.03.009	TAXAS MUNICIPAIS	0,00	87,09	0,00	87,09D

GG

GUARDA

ADVOGADOS ASSOCIADOS

Empresa: STEINBRAUCH INDUSTRIA E COMERCIO DE CONFECCOES LTDA
C.N.P.J.: 04.421.552/0001-24
Período: 01/01/2020 - 31/07/2020
Insc. Junta Comercial: Data: 11/03/2020

Folha: 0009
Número livro: 0001
Emissão: 21/08/2020
Hora: 17:41:10


BALANCETE

Código	Classificação	Descrição da conta	Saldo Anterior	Débito	Crédito	Saldo Atual
943	4.2.2.03.012	MENSALIDADES/ANUIDADES E CONTRIBUIÇÕES	0,00	88,78	0,00	88,78D
353	4.2.2.04	DESPESAS GERAIS	0,00	34.406,55	0,00	34.406,55D
318	4.2.2.04.001	COPA COZINHA E REFEITÓRIO	0,00	134,71	0,00	134,71D
360	4.2.2.04.007	MATERIAL DE HIGIENE E LIMPEZA	0,00	1.579,72	0,00	1.579,72D
361	4.2.2.04.008	SERVIÇOS CONTÁBEIS	0,00	12.610,00	0,00	12.610,00D
364	4.2.2.04.011	DESPESAS ADVOCATÍCIAS	0,00	4.338,50	0,00	4.338,50D
365	4.2.2.04.012	DESPESAS CARTÓRIO	0,00	326,49	0,00	326,49D
834	4.2.2.04.016	BENS NÃO IMOBILIZÁVEIS	0,00	3.115,98	0,00	3.115,98D
752	4.2.2.04.016	CONFRATENIZAÇÃO	0,00	1.034,50	0,00	1.034,50D
528	4.2.2.04.016	DESPESAS COM INTERNET	0,00	2.265,30	0,00	2.265,30D
715	4.2.2.04.016	PROCESSAMENTO DE DADOS/SOFTWARE/PROGRAMAS	0,00	9.001,35	0,00	9.001,35D
367	4.2.2.05	DESPESAS FINANCEIRAS	0,00	41.539,26	0,00	41.539,26D
368	4.2.2.05.001	JUROS PASSIVOS	0,00	259,00	0,00	259,00D
369	4.2.2.05.002	VARIAÇÕES MONETÁRIAS PASSIVAS	0,00	0,08	0,00	0,08D
371	4.2.2.05.004	DESCONTO CONCEDIDOS	0,00	0,53	0,00	0,53D
372	4.2.2.05.005	JUROS DE MORA	0,00	37.836,99	0,00	37.836,99D
525	4.2.2.05.008	BANCÁRIAS	0,00	1.672,38	0,00	1.672,38D
375	4.2.2.05.008	JUROS SOBRE EMPRÉSTIMOS E FINANCIAMENTOS	0,00	1.770,28	0,00	1.770,28D
269		TOTAL CONTAS DE RESULTADOS - CUSTOS E DESPESAS	0,00	1.323.010,10	570.050,15	752.959,95D

RESUMO DO BALANCETE

ATIVO	762.135,45D	2.598.638,14	2.565.696,98	795.076,61D
PASSIVO	762.135,45C	1.632.065,28	1.751.964,43	882.034,60C
CONTAS DE RESULTADO - RECEITAS	0,00	298.067,24	964.069,20	666.001,96C
CONTAS DE RESULTADOS - CUSTOS E DESPESAS	0,00	1.323.010,10	570.050,15	752.959,95D
CONTAS DE APURAÇÃO	0,00	0,00	0,00	0,00
ATIVO TRANSITÓRIO	0,00	0,00	0,00	0,00
PASSIVO TRANSITÓRIO	0,00	0,00	0,00	0,00
CONTAS DEVEDORAS	762.135,45D	3.921.648,24	3.135.747,13	1.548.036,56D
CONTAS CREADORAS	762.135,45C	1.930.132,52	2.716.033,63	1.548.036,56C
RESULTADO DO MES	0,00	752.959,95	666.001,96	86.957,99D
RESULTADO DO EXERCÍCIO	0,00	752.959,95	666.001,96	86.957,99D

LAUTHERIO PINZ BRAUCH
 EMPRESÁRIO
 CPF: 522.839.500-82


 SILVANA GEHRKE SPIERING
 Reg. no CRC - RS sob o No. RS062022/08
 CPF: 900.365.810-20



GUARDA

ADVOGADOS ASSOCIADOS

Empresa: STEINBRAUCH INDUSTRIA E COMERCIO DE CONFECOES LTDA
C.N.P.J.: 04.421.552/0001-24

Folha: 0001
Número livro: 0001
Emissão: 21/08/2020
Hora: 17:42:27

DEMONSTRAÇÃO DO RESULTADO DO EXERCÍCIO EM 31/07/2020

Descrição	Saldo Atual
RECEITA OPERACIONAL BRUTA	948.672,45
RECEITA VENDA DE MERCADORIA	940.279,61
VENDA DE PRODUTOS	908.682,11
VENDA DE MERCADORIAS	31.597,50
RECEITA PRESTAÇÃO DE SERVIÇO	8.392,84
SERVIÇOS PRESTADOS	8.392,84
(-) DEDUÇÕES DA RECEITA BRUTA	(293.766,23)
(-) CANCELAMENTOS E DEVOLUÇÕES	(37.683,00)
(-) DEVOLUÇÃO DE VENDA DE PRODUTOS	(35.368,00)
(-) DEVOLUÇÃO DE VENDA DE MERCADORIAS	(2.315,00)
(-) IMPOSTOS SOBRE VENDAS E SERVIÇOS	(256.083,23)
(-) ICMS	(169.320,19)
(-) ICMS S/DEVOLUÇÃO DE COMPRAS	(1.786,50)
(-) ISS	(167,83)
(-) COFINS	(72.433,14)
(-) PIS	(15.722,87)
PIS S/DEVOLUÇÃO DE VENDA	597,09
COFINS S/DEVOLUÇÕES DE VENDA	2.750,21
RECEITAS FINANCEIRAS	1.249,25
JUROS E DESCONTOS	1.249,25
JUROS RECEBIDOS	545,72
DESCONTOS FINANCEIROS OBTIDOS	0,19
DIVIDENDOS RECEBIDOS	703,34
RECUPERAÇÃO DE DESPESAS	10.800,20
OUTRAS RECEITAS	10.800,20
OUTRAS RECEITAS	10.800,20
(=) RECEITA OPERACIONAL LÍQUIDA	666.955,67
(-) CUSTOS	(580.121,77)
(-) CUSTOS DOS PRODUTOS VENDIDOS	(323.796,04)
COMPRA DE MATERIAIS	(309.168,99)
CUSTOS DOS PRODUTOS VENDIDOS	25.869,83
CUSTO COM INDUSTRIALIZAÇÃO POR ENCOMENDA	(2.241,00)
COMPRA DE MATÉRIA PRIMA	(464.120,77)
COMPRA DE MATERIAL DE EMBALAGEM	(4.325,25)
COMPRA DE MATERIAL DE CONSUMO	(4.261,66)
AQUISIÇÃO DE FRETES SOBRE PRODUTO	(4.989,70)
ICMS DIFERENCIAL DE ALIQUOTA	(870,96)
DEVOLUÇÃO COMPRA PARA INDUSTRIALIZAÇÃO	14.649,16
AQUISIÇÃO DE FRETE S/MATERIAIS DIVERSOS	(1.083,58)
(-) CREDITO PIS S/ESTOQUE - MUDANÇA DE REGIME TRIBUTÁRIO	464,80
(-) CREDITO COFINS S/ESTOQUE - MUDANÇA DE REGIME TRIBUTÁRIO	2.145,22
(-) PIS S/COMPRA DE MATERIA PRIMA	8.262,44
(-) COFINS S/COMPRA DE MATERIA PRIMA	38.057,30
DEBITO ICMS ANTECIPAÇÃO AO ENTRAR NO ESTADO	(654,02)
(-) CREDITO ICMS ANTECIPAÇÃO AO ENTRAR NO ESTADO	258,72
(-) ICMS S/COMPRA DE MATÉRIA-PRIMA	76.887,50
(-) ICMS S/DEVOLUÇÃO DE VENDA	6.782,98



GUARDA

ADVOGADOS ASSOCIADOS

Empresa: STEINBRAUCH INDUSTRIA E COMERCIO DE CONFECÇÕES LTDA
 C.N.P.J.: 04.421.552/0001-24

Folha: 0002
 Número livro: 0001
 Emissão: 21/08/2020
 Hora: 17:42:27

DEMONSTRAÇÃO DO RESULTADO DO EXERCÍCIO EM 31/07/2020

Descrição	Saldo Atual
CMV	(14.627,05)
COMPRA DE MERCADORIAS PARA REVENDA	(22.591,05)
CUSTO COM INDUSTRIALIZAÇÃO REALIZADA POR TERCEIRO	(540,00)
(-) DEVOLUÇÃO DE COMPRA DE MERCADORIAS PARA REVENDA	476,00
AQUISIÇÃO DE FRETES SOBRE MERCADORIAS	(202,18)
CUSTOS DAS MERCADORIAS VENDIDAS	8.230,18
MÃO-DE-OBRA DIRETA	(256.325,73)
DESPESA COM PESSOAL - PROD INDUSTRIAL	(224.363,64)
SALÁRIOS E ORDENADOS	(159.789,19)
INSS	(46.179,16)
FGTS	(17.176,30)
INDENIZAÇÕES E AVISO PRÉVIO	(928,99)
ASSISTÊNCIA MÉDICA E SOCIAL	(290,00)
GASTOS GERAIS DE FABRICAÇÃO - PROD INDUSTRIAL	(31.962,09)
ÁGUA E ESGOTO	(1.594,99)
ENERGIA ELÉTRICA	(23.401,80)
MANUTENÇÃO E CONSERVAÇÃO	(6.965,30)
(=) RESULTADO OPERACIONAL BRUTO	86.833,90
DESPESAS OPERACIONAIS	(172.838,18)
DESPESAS COM VENDAS	(69.980,36)
DESPESAS COM PESSOAL	0,00
DESPESAS GERAIS	(69.980,36)
MANUTENÇÃO E REPARO	(1.623,98)
DESPESAS POSTAIS E TELEGRÁFICAS	(332,95)
DEPRECIações E AMORTIZAÇÕES	(12.427,10)
SERVIÇOS PRESTADOS POR TERCEIROS	(532,55)
SEGUROS	(3.933,32)
COMBUSTÍVEIS E LUBRIFICANTES	(21.188,22)
ASSISTENCIA SEGURO	(2,95)
COMISSÕES	(12.826,90)
DESPESAS COM VIAGENS	(1.024,78)
DESPESAS TELEFONICAS	(2.830,77)
EMBALAGENS	(230,89)
FRETES E CARRETOS	(1.505,45)
MANUTENÇÃO DE VEÍCULOS	(596,01)
MATERIAL DE ESCRITÓRIO	(2.384,56)
OUTRAS DESPESAS	(628,51)
PEDÁGIO	(1.632,27)
PROPAGANDA E PUBLICIDADE	(3.468,00)
MOSTRUÁRIOS	(2.811,15)
DESPESAS ADMINISTRATIVAS	(102.857,82)
DESPESAS COM PESSOAL	(17.145,00)
PRÓ-LABORE	(15.795,00)
INSS	(1.350,00)
ALUGUÉIS E ARRENDAMENTOS	0,00
IMPOSTOS, TAXAS E CONTRIBUIÇÕES	(9.767,01)
IPU	(269,46)
IPVA	(1.511,67)
TAXAS DIVERSAS	(1.299,61)
DESPEZA NÃO DEDUTÍVEIS	(65,85)


G U A R D A
 ADVOGADOS ASSOCIADOS


Empresa: **STEINBRAUCH INDUSTRIA E COMERCIO DE CONFECÇÕES LTDA**
 C.N.P.J.: 04.421.552/0001-24

Folha: 0003
 Número livro: 0001
 Emissão: 21/08/2020
 Hora: 17:42:27

DEMONSTRAÇÃO DO RESULTADO DO EXERCÍCIO EM 31/07/2020

Descrição	Saldo Atual
IMPOSTOS, TAXAS E CONTRIBUIÇÕES	(9.767,01)
IOF	(1.346,97)
MULTAS DE MORA	(5.045,80)
TAXAS ESTADUAIS	(51,78)
TAXAS MUNICIPAIS	(87,09)
MENSALIDADES/ANUIDADES E CONTRIBUIÇÕES	(88,78)
DESPESAS GERAIS	(34.406,55)
COFA COZINHA E REFEITÓRIO	(134,71)
MATERIAL DE HIGIENE E LIMPEZA	(1.579,72)
SERVIÇOS CONTÁBEIS	(12.610,00)
DESPESAS ADVOCATÍCIAS	(4.338,50)
DESPESAS CARTÓRIO	(326,49)
BENS NÃO IMOBILIZÁVEIS	(3.115,98)
CONFRAZENIZAÇÃO	(1.034,50)
DESPESAS COM INTERNET	(2.265,30)
PROCESSAMENTO DE DADOS/SOFTWARE/PROGRAMAS	(9.001,35)
DESPESAS FINANCEIRAS	(41.539,26)
JUROS PASSIVOS	(259,00)
VARIAÇÕES MONETÁRIAS PASSIVAS	(0,08)
DESCONTO CONCEDIDOS	(0,53)
JUROS DE MORA BANCÁRIAS	(37.836,99)
JUROS SOBRE EMPRÉSTIMOS E FINANCIAMENTOS	(1.672,38)
RESULTADO OPERACIONAL	(86.004,28)
RESULTADO ANTES DO IR E CSL	(86.004,28)
PROVISÕES PARA IR E CSL	(953,71)
(-) CONTRIBUIÇÃO SOCIAL	(357,64)
(-) IMPOSTO DE RENDA	(596,07)
PREJUÍZO DO EXERCÍCIO	(86.957,99)


 LAUTHERIO PINZ BRAUCH
 EMPRESÁRIO
 CPF: 522.839.500-82

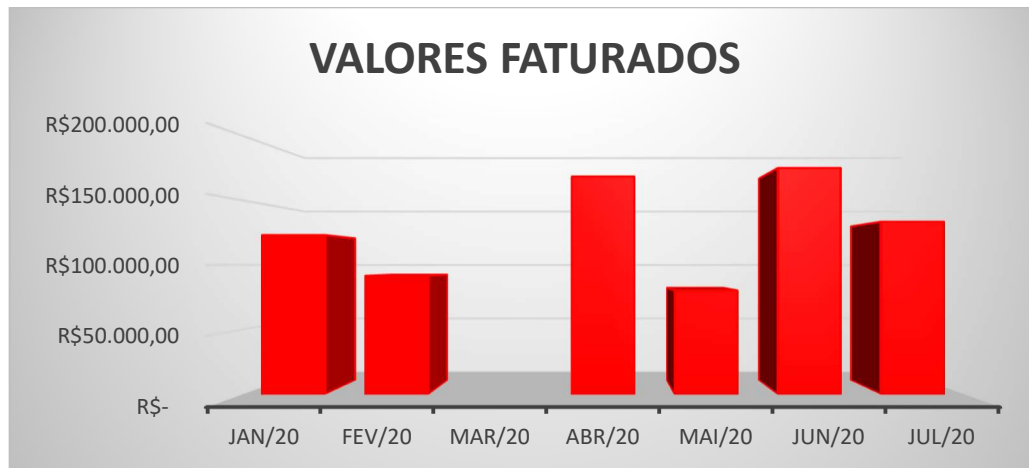

 SILVANA GEHRKE SPIERING
 Reg. no CRC - RS sob o No. RS062022/08
 CPF: 900.365.810-20

B- OPERAÇÃO E NEGÓCIO

A empresa informou a produtividade referente ao mês de **JULHO/20** o qual apresentou leve aumento em relação ao mês anterior e um incremento substancial se comparado com o mesmo período do ano passado.

Mas em relação aos itens vendidos mês passado houve uma queda, entretanto, no que tange ao faturamento a queda não foi na mesma proporção, ou seja, forma menos mercadorias vendidas mas o faturamento não caiu na mesma proporção.





C- ÍNDICES DE LIQUIDEZ

O relatório financeiro é dividido em duas análises, quais sejam;

B.1) Liquidez;

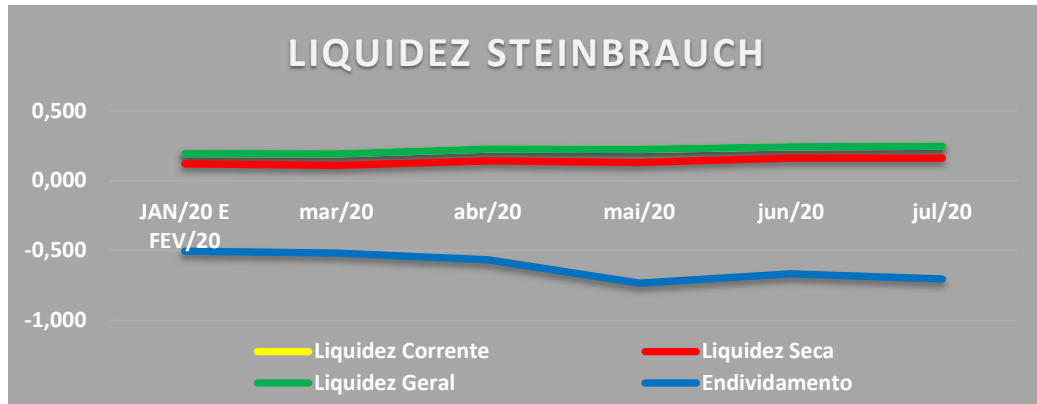
B.2) Rentabilidade;

Indicativos de Liquidez

Em subitens tal indicativo foi analisado em 4 etapas, quais sejam:

- **Liquidez Corrente:** tem por objetivo analisar as condições de pagamento das dívidas no curto prazo.
- **Liquidez Seca:** tem por objetivo analisar as condições de pagamento das dívidas no curto prazo, mas exclui o item estoques no qual estão muitas vezes valorizados eis que não aplicado índices de depreciação e outros fatores econômicos;
- **Liquidez Geral:** Analisa as condições de pagamento das dívidas no longo prazo;
- **Endividamento:** Apresenta o grau de endividamento de uma empresa frente ao seu capital próprio.

Por se tratar de recuperação recente, tais números devem ser analisados de forma superficial visto que ainda é cedo para se apurar de fato os efeitos da RJ sobre as contas da empresa.



Apurar a liquidez de uma empresa gera ao observador um quadro de análise momentânea da condição do negócio e não demonstrar efetivamente o problema de longo prazo.

É esta a razão da apresentação deste breve relatório em 3 índices, permitindo assim uma visão mais global dos negócios, o qual será complementado pelos dados abaixo.

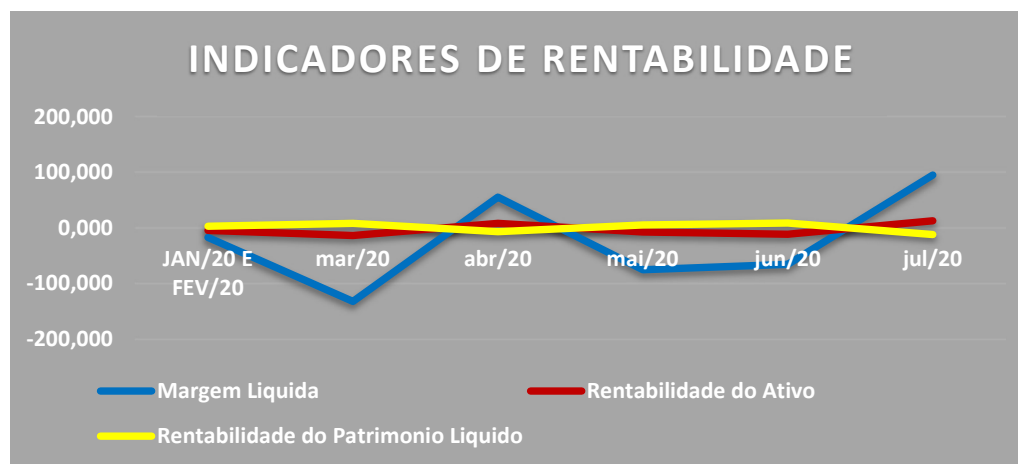
D- INDICADORES DE RENTABILIDADE

Em subitens tal indicativo foi analisado em 3 etapas, quais sejam:

- **Margem Líquida.** Representa qual o percentual líquido de lucro que a empresa obtém por cada unidade vendida;
- **Rentabilidade do ativo.** Representa o percentual de rentabilidade do ativo com base no lucro obtido
- **Rentabilidade do Patrimônio líquido.** Representa o percentual de rentabilidade do capital de cada sócio investido.

Os índices apresentados neste momento demonstram de forma clara a queda da rentabilidade da empresa e a necessidade evidente da mesma buscar o presente procedimento.

Conforme gráfico abaixo, todos os índices de rentabilidade da empresa caíram a partir de 2018, transformando-os em valores negativos em 2019, o que representa sério período a atividade da empresa.



5- CONCLUSÃO SOBRE O DESEMPENHO DA EMPRESA

A empresa se mantém em operação, todavia, se vislumbra em especial a partir de junho uma queda expressiva de sua receita e resultados operacionais, claramente impactados pela paralisa econômica decorrente da pandemia.

Os resultados operacionais brutos da empresa se mantém em constante incremento, todavia o seu resultado final vem apresentando uma deterioração constante refletindo prejuízos acumulados severos.

Em relação ao pagamento de sus credores, face a carência concedida, não houve qualquer pagamento aos seus credores eis que a data de início dos adimplementos se inicia apenas em dezembro deste ano.



GUARDA
ADVOGADOS ASSOCIADOS

Em suma era o que restava relatar.

Porto Alegre, 28 de agosto de 2020.

LUIS HENRIQUE GUARDA
ADMINISTRADOR JUDICIAL
OAB RS 49.914