

**RELATÓRIO MENSAL DE ATIVIDADES  
FEVEREIRO/2020**

**STEINBRAUCH IND. E COM. DE CONFECÇÕES  
LTDA**

**PROCESSO RJ nº 067/1.16.0000688-6 (0001525-92.2016.8.21.006)**

Data da Distribuição = 06.05.2016

Data do Deferimento = 16.06.2016

Data da Concessão da RJ = 26.11.2019

Juízo = 2ª Vara Judicial de São Lourenço do Sul/RS

Link para pesquisa: <https://www.guardaadvogados.com.br/novo/steinbrauch-industria-e-comercio-de-confeccoes-ltda-epp/>



O presente Relatório reúne de forma sintética as informações operacionais, financeiras, econômicas e processuais, limitada às informações disponibilizadas, não exaustivas, da Recuperação Judicial da empresa STEINBRAUCH IND. E COM. DE CONFECÇÕES LTDA.

As informações prestadas pela Administradora Judicial são extraídas da análise dos dados fornecidos mensalmente pela Recuperanda, bem como de reuniões com os procuradores e representantes da mesma.

A Recuperanda **não vem** atendendo de forma completa, com frequência e regularidade no prazo delineado por esta administradora, até o dia 15 de cada mês, no que se refere a apresentação das contas demonstrativas mensais (art. 52, IV, da LREF).

## 1. RESUMO DO PROCESSO

O pedido de Recuperação Judicial da Steinbrauch Ind. E Com. de Confeções Ltda foi ajuizada em 06.05.2016 e teve seu processamento deferido em 16.06.2012.

Após apresentação de Plano de Recuperação Judicial (PRJ) específico, foi o mesmo alvo de objeções por parte de alguns credores, sendo designada, desta forma, assembleias para análise das propostas.

No dia 26.02.2019 foi realizada a Assembleia de credores, em primeira convocação, sendo que foi pedido pelos credores a suspensão da assembleia, com designação de nova data. O pedido foi colocado em votação e por maioria aprovado.

A Assembleia foi retomada no dia 26.03.2019, entretanto, foi solicitado, agora pela devedora, a suspensão para pequenos ajustes com os credores, foi levado a votação e provado por maioria a suspensão. Designada nova data para continuidade dos trabalhos.

No dia 24.04.2019 foi dada continuidade à Assembleia de credores, e novamente solicitada a suspensão da mesma por parte dos credores. Ficando adiada para o dia 24.05.2019.

No dia 29.04.2019 foi protocolado um aditamento ao Plano de Recuperação Consolidado.

Na continuidade da Assembleia de Credores que ocorreu no dia 24.05.2019 foi aprovado por maioria presente o PRJ apresentado no dia 02/05/2019, com alterações sugeridas no dia.

Em 26/11/2019, foi homologado pelo juízo o PRJ da empresa, iniciando-se a contagem do prazo para pagamento dos credores.

## 2. QUADRO RESUMO DO PRJ APROVADO

Em breve resumo, temos os seguintes paradigmas a serem observados no que concerne ao cumprimento do PRJ homologado dia 23/4/2019:

	CLASSE III FINANCEIROS
CARÊNCIA	12 MESES
PRAZO CUMPRIMENTO	60 MESES
PERIODICIDADE PAGAMENTOS	MENSAL
CORREÇÃO	TR
JUROS	6,5%
DESÁGIO	ZERO
REQUISITOS MÍNIMOS	Remessa dados bancários

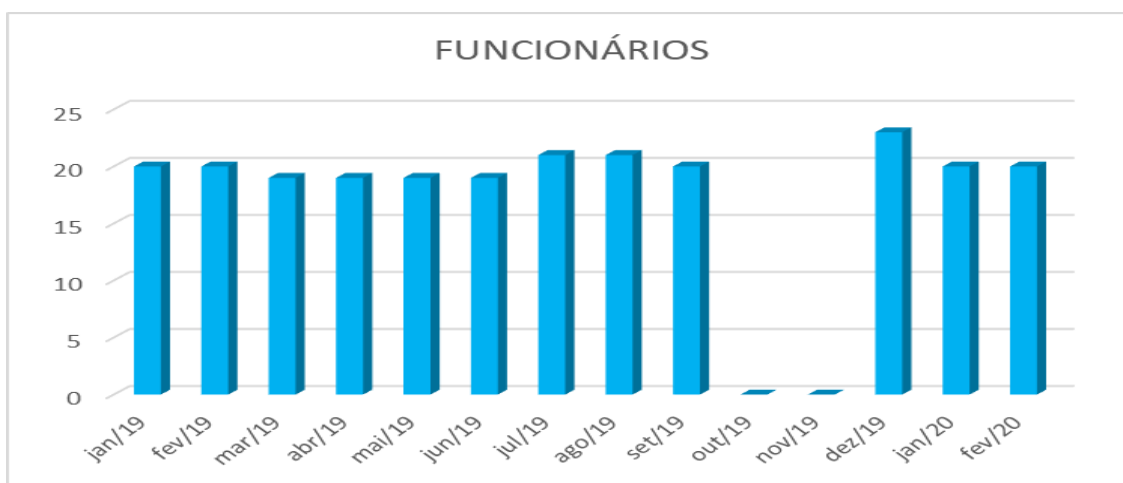
## 3. SITUAÇÃO ATUAL DA EMPRESA

A principal atividade comercial da Recuperanda é a fabricação de vestuário

### A- FUNCIONÁRIOS

Atualmente a empresa possui 20 funcionários ativos, conforme informações relativas ao mês de FEVEREIRO/20.

A seguir apresenta gráfico com a evolução do número de empregados ativos e vinculados a empresa.



**Os meses de outubro e novembro aparecem zerados no gráfico porque a empresa não forneceu os dados relativo aos funcionários e pagamento da folha.**

Em relação ao adimplemento dos salários dos funcionários ativos, não foram enviados os comprovantes de pagamento referente ao **mês de fevereiro**, apenas referente ao mês de janeiro/20.

## **B- PRODUTIVIDADE DA EMPRESA**

No gráfico abaixo pode ser observada uma queda a partir de junho/2019 na produção, o qual somente em setembro voltou a aumentar.



Não é possível apurar neste momento se a queda foi ocasionada por um ato sazonal ou por algum efeito oriundo da própria RJ.

**Salienta que nos meses de março/19, outubro/19 e novembro/19 a empresa não apresentou dados, por esta razão os períodos se encontram zerado.**

### **C- ECONÔMICA**

A empresa não vinha apresentando os balancetes solicitados para a análise dos dados. Apenas em fevereiro/20 que a empresa enviou o BALANÇO referente ao ano de 2019 e em março um balancete referente a janeiro e fevereiro/20.

Conforme balanço de 2019, a empresa faturou no ano R\$ 1.560.217,15, já no período de janeiro e fevereiro/20, o faturamento foi de R\$ 217.387,67.

De uma maneira geral a empresa necessita se comprometer mais com a recuperação judicial vez que, com frequência não atende as solicitações mensais deste administrador e não apresenta os dados solicitados, desrespeitando o que dita lei e sendo passível inclusive de afastamento de seus sócios da gestão da empresa, nos termos do artigo 64, inciso V da LREF.

**D- CREDORES DA RJ**

A Recuperanda possui cerca de 5 credores vinculados a sua recuperação por dívidas anteriores a propositura da RJ, que perfazem um total aproximado de R\$ 748.814,87 de passivo, assim distribuídos:

	Nº CREDORES	VALOR	% DO VALOR
CLASSE III QUIROGRAFÁRIO	5	R\$ 748.814,87	100%
TOTAL	5	R\$ 748.814,87	100%

Quanto ao endividamento de curto prazo, não é possível auferir, uma vez que a empresa não apresentou os dados contábeis suficientes para análise, deixando claro não estar de forma direta se comprometendo com suas obrigações, prejudicando de forma clara e direta um princípio básico do direito falimentar que é a clareza de seus números.

**E- FISCAL**

No que se refere às dívidas tributárias, foram realizadas pesquisas junto aos sites da Receita Federal, SEFAZ/RS e município de São Lourenço do Sul/RS.

Em relação a pesquisa no site da Receita Federal foi constatado que a empresa possui dívidas fiscais federais inscritas em dívida ativa no valor de R\$ 921.467,43, conforme documento em anexo.

No que tange às dívidas Estaduais, não foram localizados nenhum registro no site do SEFAZ/RS, conforme documento anexo.

Referente aos tributos municipais, não foi possível verificar no site da Prefeitura de São Lourenço do Sul.



# G U A R D A

ADVOGADOS ASSOCIADOS

No que se refere ao pagamento mensal dos tributos a empresa **NÃO** apresentou os comprovantes de quitação referente aos vencidos em fevereiro/20, outubro/19, novembro/19, **deixando presumido não estar efetuando os pagamentos dos tributos devidos.**

## 4. ANÁLISE E RESULTADOS ECONÔMICOS

### A- BALANÇO PATRIMONIAL

		29/02/2020			
		A T I V O			
Contas Contábeis		Saldo Anterior	Débitos	Créditos	Saldo Atual
<b>1</b>	<b>A T I V O</b>	<b>762.135,45</b>	<b>491.537,50</b>	<b>(583.072,06)</b>	<b>670.600,89</b>
<b>2</b>	<b>ATIVO CIRCULANTE</b>	<b>406.919,68</b>	<b>491.537,50</b>	<b>(579.673,17)</b>	<b>318.784,01</b>
<b>3</b>	<b>DISPONIVEL</b>	<b>62.425,37</b>	<b>247.059,06</b>	<b>(327.561,10)</b>	<b>(18.076,67)</b>
<b>4</b>	<b>CAIXA</b>	<b>62.425,37</b>	<b>37.854,33</b>	<b>(98.385,93)</b>	<b>1.893,77</b>
<b>5</b>	Caixa	62.425,37	37.854,33	(98.385,93)	1.893,77
<b>7</b>	<b>BANCOS</b>	<b>0,00</b>	<b>209.204,73</b>	<b>(229.175,17)</b>	<b>(19.970,44)</b>
<b>13</b>	Sicredi	0,00	209.204,73	(229.175,17)	(19.970,44)
<b>8</b>	<b>CLIENTES</b>	<b>181.000,40</b>	<b>210.045,74</b>	<b>(208.048,92)</b>	<b>182.997,22</b>
<b>247</b>	<b>CLIENTES NACIONAIS</b>	<b>181.000,40</b>	<b>210.045,74</b>	<b>(208.048,92)</b>	<b>182.997,22</b>
<b>102229</b>	ABASTECEDORA DE COMBUSTIVEL KUNKEL LTDA	0,00	690,00	(460,00)	230,00
<b>10052</b>	ADB ALIMENTOS LTDA	0,00	2.000,00	0,00	2.000,00
<b>102403</b>	ALVORADA SISTEMAS AGRICOLAS	0,00	300,00	0,00	300,00
<b>10469</b>	BERGMANN & CIA LTDA	0,00	500,00	0,00	500,00
<b>102060</b>	C.G.R. UTILIDADES DOMESTICAS LTDA EPP	0,00	9.285,70	0,00	9.285,70
<b>102090</b>	CLEBER IRAJA LUIZ CARDOSO	60.000,00	0,00	0,00	60.000,00
<b>10122</b>	COQUEIRO COMBUSTIVEIS E SERVIÇOS LTDA	0,00	17.377,50	(7.988,75)	9.388,75
<b>102516</b>	COSTA E COUSEN LTDA	0,00	1.980,00	(660,00)	1.320,00
<b>10435</b>	DAGOBERTO BARCELLOS S/A	3.257,70	4.586,06	(3.283,76)	4.540,00
<b>10261</b>	DELTA CURSOS LTDA	0,00	2.202,75	0,00	2.202,75
<b>102390</b>	ENTENZA & FARIA LTDA	0,00	1.980,00	(660,00)	1.320,00
<b>102126</b>	FEHKS PADARIA E CONFEITEIRA LTDA	1.698,00	0,00	(1.132,00)	566,00
<b>102338</b>	GILSONAR LEDEBUHR	0,00	1.505,00	0,00	1.505,00
<b>102174</b>	GOLVEA MOTO PEGAS LTDA	0,00	800,00	0,00	800,00
<b>10370</b>	HUGO DOS SANTOS MARQUES	6.496,00	0,00	0,00	6.496,00
<b>10514</b>	Josapar Joaquim Oliveira SA Participações	0,00	1.847,50	0,00	1.847,50
<b>102500</b>	JR MOTO PEGAS LTDA	955,00	0,00	(477,50)	477,50
<b>102487</b>	LOS 2M TRANSPORTES LTDA	1.610,80	0,00	(805,40)	805,40
<b>102085</b>	LUIS AERTON MACHADO - ME	333,34	2.000,00	(833,34)	1.500,00
<b>10343</b>	Madehar Ltda	0,00	7.920,00	0,00	7.920,00
<b>102513</b>	MARVAL COMERCIO DE VEICULOS LTDA	0,00	5.080,00	(1.270,00)	3.810,00
<b>102526</b>	NOVA PELOTAS LOGISTICA TRANSPORTES LTDA	0,00	2.262,91	0,00	2.262,91
<b>10574</b>	OSMAR NICOLINI E CIA LTDA	20.305,44	30.574,25	(21.700,25)	29.179,44
<b>102100</b>	PAULO ROBERTO MARTINS	0,00	1.408,00	(469,34)	938,66
<b>102486</b>	PURO GRAO INDUSTRIA E COMERCIO DE ARROZ E SOJA LTDA	286,40	1.496,00	(286,40)	1.496,00
<b>102492</b>	RAFAEL SCOLA RODRIGUES EIRELLI	681,46	0,00	0,00	681,46
<b>102525</b>	REDE SUL LAVANDERIAS LTDA	0,00	1.382,00	0,00	1.382,00
<b>10071</b>	REDE TICHE FARMACIAS	0,00	6.509,44	(4.142,84)	4.366,60
<b>10558</b>	RODOKUTZ IMPL. ROD.LTDA	4.009,50	0,00	(3.184,50)	825,00
<b>10366</b>	ROXO ATACADO & VAREJO LTDA	0,00	12.177,40	(6.088,70)	6.088,70
<b>10324</b>	SANTA CASA DE MISERICORDIA DE SAO LOURENÇO DO SUL	500,00	5.600,00	(1.033,33)	5.066,67
<b>10087</b>	SICREDI ZONA SUL	0,00	2.160,22	0,00	2.160,22
<b>10047</b>	SUPERMERCADO JEPSEN LTDA	4.126,87	0,00	(3.126,66)	1.000,01
<b>10369</b>	Supermercado Guanabara S/A-DC	20.857,33	0,00	(20.299,34)	557,99
<b>102520</b>	TAMER E CIA LTDA	0,00	1.425,12	0,00	1.425,12
<b>10474</b>	TRANSPORTADORA HAMMES LTDA	2.366,86	2.662,50	(2.366,86)	2.662,50
<b>102524</b>	V8 MOTORS COMERCIO DE VEICULOS LTDA	0,00	2.000,00	0,00	2.000,00
<b>10229</b>	VOLNEI HARTER	0,00	3.194,00	(1.064,66)	2.129,34
<b>10503</b>	Yara Brasil Fertilizantes S/A	0,00	1.960,00	0,00	1.960,00
<b>32</b>	<b>OUTROS CRÉDITOS</b>	<b>39.182,30</b>	<b>34.432,70</b>	<b>(43.110,04)</b>	<b>30.504,96</b>
<b>40</b>	<b>ADIATAMENTOS</b>	<b>0,00</b>	<b>3.120,66</b>	<b>(200,00)</b>	<b>2.920,66</b>
<b>41</b>	Adiantamentos a Fornecedores	0,00	2.920,66	0,00	2.920,66
<b>50</b>	<b>EMPRÉSTIMOS</b>	<b>28.000,00</b>	<b>3.402,00</b>	<b>(15.000,00)</b>	<b>16.402,00</b>
<b>52</b>	Empréstimos a Terceiros	28.000,00	3.402,00	(15.000,00)	16.402,00
<b>53</b>	<b>APLICAÇÕES FINANCEIRAS DE LIQUIDEZ COM CARENÇA</b>	<b>11.182,30</b>	<b>0,00</b>	<b>0,00</b>	<b>11.182,30</b>
<b>57</b>	Coop.de Credito Rural - Sicredi - Cta Capital	11.182,30	0,00	0,00	11.182,30



# GUARDA

## ADVOGADOS ASSOCIADOS

Empresa: STEINBRAUCH INDUSTRIA E COMERCIO DE CONFECOES LTDA-EPP CNPJ: 04.421.552/0001-24      IE: 1250068646 Endereço: RUA BENTO GONÇALVES, 812 Bairro: CENTRO Cidade: SAO LOURENCO DO SUL - RS NIRE: 43204632906 Folha: 00002	Emp.: 4 Fone: (053)3251-3046 CEP: 96.170-000 Período: 01/01/2020 a 29/02/2020 Data do NIRE: 29/03/2001
--	--

**29/02/2020**

### ATIVO

Contas Contábeis	Saldo Anterior	Débitos	Créditos	Saldo Atual
<b>270</b> <b>ESTOQUES</b>	<b>122.582,82</b>	<b>0,00</b>	<b>0,00</b>	<b>122.582,82</b>
<b>112</b> <b>ESTOQUES</b>	<b>122.582,82</b>	<b>0,00</b>	<b>0,00</b>	<b>122.582,82</b>
<b>113</b> <b>MATÉRIA PRIMA</b>	<b>103.346,72</b>	<b>0,00</b>	<b>0,00</b>	<b>103.346,72</b>
<b>114</b> Matéria Prima em Geral a Vista	103.346,72	0,00	0,00	103.346,72
<b>121</b> <b>PRODUTOS ACABADOS</b>	<b>19.236,10</b>	<b>0,00</b>	<b>0,00</b>	<b>19.236,10</b>
<b>124</b> Produtos Semi Acabados	19.236,10	0,00	0,00	19.236,10
<b>152</b> <b>DESPESAS DO EXERCÍCIO SEGUINTE</b>	<b>1.728,79</b>	<b>0,00</b>	<b>(953,11)</b>	<b>775,68</b>
<b>154</b> <b>DESPESAS ANTECIPADAS</b>	<b>1.728,79</b>	<b>0,00</b>	<b>(953,11)</b>	<b>775,68</b>
<b>155</b> Seguros a Apropriar	1.728,79	0,00	(953,11)	775,68
<b>180</b> <b>ATIVO PERMANENTE</b>	<b>355.215,77</b>	<b>0,00</b>	<b>(3.398,89)</b>	<b>351.816,88</b>
<b>188</b> <b>ATIVO IMOBILIZADO</b>	<b>355.215,77</b>	<b>0,00</b>	<b>(3.398,89)</b>	<b>351.816,88</b>
<b>189</b> <b>BENS E DIREITOS EM USO</b>	<b>380.448,35</b>	<b>0,00</b>	<b>0,00</b>	<b>380.448,35</b>
<b>192</b> Máquinas e Instalações	125.052,65	0,00	0,00	125.052,65
<b>193</b> Móveis e Utensílios	10.219,00	0,00	0,00	10.219,00
<b>194</b> Computadores e Periféricos	23.424,00	0,00	0,00	23.424,00
<b>196</b> Veículos	67.574,28	0,00	0,00	67.574,28
<b>199</b> Marcas e Patentes	154.178,42	0,00	0,00	154.178,42
<b>200</b> <b>IMOBILIZADO EM ANDAMENTO</b>	<b>11.805,16</b>	<b>0,00</b>	<b>0,00</b>	<b>11.805,16</b>
<b>202</b> Imobilizado em Andamento	11.805,16	0,00	0,00	11.805,16
<b>208</b> <b>DEPRECIACÕES, AMORTIZAÇÕES E EXAUSTÃO ACUMULADA</b>	<b>(37.037,74)</b>	<b>0,00</b>	<b>(3.398,89)</b>	<b>(40.436,63)</b>
<b>210</b> (-)Depreciação Acumulada Máquinas e Instalações	(10.949,58)	0,00	(1.136,49)	(12.086,07)
<b>211</b> (-)Depreciação Acumulada Móveis e Utensílios	(350,80)	0,00	(28,75)	(379,55)
<b>212</b> (-)Depreciação Acumulada Computadores e Periféricos	(3.877,34)	0,00	(441,84)	(4.319,18)
<b>214</b> (-)Depreciação Acumulada Veículos	(21.860,02)	0,00	(1.791,81)	(23.651,83)
<b>80000</b> <b>ATIVO TRANSITORIO</b>	<b>15.965,12</b>	<b>13.051,00</b>	<b>(3.871,00)</b>	<b>25.145,12</b>
<b>80001</b> <b>REMESSAS PARA INDUSTRIALIZACAO</b>	<b>3.245,30</b>	<b>0,00</b>	<b>0,00</b>	<b>3.245,30</b>
<b>80002</b> Remessa para Industrialização	3.245,30	0,00	0,00	3.245,30
<b>80010</b> <b>MERCADORIAS RECEBIDAS PARA INDUSTRIALIZACAO</b>	<b>0,00</b>	<b>13.051,00</b>	<b>(3.871,00)</b>	<b>9.180,00</b>
<b>80011</b> Mercadoria Recebida p/ Industrialização	0,00	13.051,00	(3.871,00)	9.180,00
<b>80020</b> <b>MERCADORIAS\BENS ENVIADAS PARA CONCERTO</b>	<b>10.800,00</b>	<b>0,00</b>	<b>0,00</b>	<b>10.800,00</b>
<b>80021</b> Mercadoria Enviada para Concerto ou Reparo	10.800,00	0,00	0,00	10.800,00
<b>80030</b> <b>MERCADORIAS\Bens RECEBIDAS PARA CONCERTO</b>	<b>1.554,80</b>	<b>0,00</b>	<b>0,00</b>	<b>1.554,80</b>
<b>80031</b> Mercadorias\Bens Recebidas para Concerto	1.554,80	0,00	0,00	1.554,80
<b>80050</b> <b>ENTRADA DE BEM EM REGIME DE COMODATO</b>	<b>365,02</b>	<b>0,00</b>	<b>0,00</b>	<b>365,02</b>
<b>80051</b> Entrada de Bem em Regime de Comodato	365,02	0,00	0,00	365,02




  
**GUARDA**  
ADVOGADOS ASSOCIADOS

Empresa: STEINBRAUCH INDUSTRIA E COMERCIO DE CONFECÇOES LTDA-EPP	Emp.: 4
CNPJ: 04.421.552/0001-24      IE: 1250068646	Fone: (053)3251-3046
Endereço: RUA BENTO GONÇALVES, 812	
Bairro: CENTRO	CEP: 96.170-000
Cidade: SAO LOURENCO DO SUL - RS	Período: 01/01/2020 a 29/02/2020
NIRE: 43204632906	Data do NIRE: 29/03/2001
Folha: 00003	


29/02/2020

**ATIVO**

Contas Contábeis	Saldo Anterior	Débitos	Créditos	Saldo Atual
------------------	----------------	---------	----------	-------------



ADMINISTRADOR: LAUTHERIO PINZ BRAUCH  
RG: 6039884296/SSP RS  
CPF: 522.839.500-82



CONTADORA: SILVANA GEHRKE SPIERING  
CPF: 900.365.810-20  
CRC: RS06202208 RS  
RG: 1054785397/SJS/II RS



# G U A R D A

## ADVOGADOS ASSOCIADOS

Empresa: STEINBRAUCH INDUSTRIA E COMERCIO DE CONFECCOES LTDA-EPP CNPJ: 04.421.552/0001-24      IE: 1250068646 Endereço: RUA BENTO GONÇALVES, 812 Bairro: CENTRO Cidade: SAO LOURENCO DO SUL - RS NIRE: 43204632906 Folha: 00004	Emp.: 4 Fone: (053)3251-3046 CEP: 96.170-000 Período: 01/01/2020 a 29/02/2020 Data do NIRE: 29/03/2001
---	--

**29/02/2020**

Contas Contábeis	Saldo Anterior	Débitos	Créditos	Saldo Atual
<b>300 PASSIVO</b>	<b>762.135,45</b>	<b>(878.427,96)</b>	<b>786.893,40</b>	<b>670.600,89</b>
<b>301 PASSIVO CIRCULANTE</b>	<b>1.697.141,89</b>	<b>(602.657,22)</b>	<b>540.136,85</b>	<b>1.634.621,52</b>
<b>302 EMPRÉSTIMOS E FINANCIAMENTOS</b>	<b>617.318,14</b>	<b>(33.987,48)</b>	<b>35.000,00</b>	<b>618.330,66</b>
448 Banco do Brasil SA Cont. 032.721.519	25.725,42	0,00	0,00	25.725,42
436 Bco Brasil SA - BNDES Contr.032.716.520	40.003,06	0,00	0,00	40.003,06
447 Banco Bradesco - Consorcio Grupo 8498 e 8380	1.011,36	0,00	0,00	1.011,36
306 Caixa Econômica Federal	97.500,00	0,00	0,00	97.500,00
308 Banco Bradesco - (Emprestimo)	45.746,16	0,00	0,00	45.746,16
437 Banco Bradesco - Contrato 1040848	62.105,00	0,00	0,00	62.105,00
431 Banco Bradesco - Capital de Giro Contrato 09351534	116.374,20	0,00	0,00	116.374,20
439 Banco do Brasil S.A- Contr.032.720.180	27.041,05	0,00	0,00	27.041,05
440 Banco do Brasil S.A- Contr.032.720.181	55.696,04	0,00	0,00	55.696,04
438 Caixa Economica Federal - Contr. 18.0495.690.0000348-92	22.258,27	0,00	0,00	22.258,27
441 Caixa Economica Federal- Contr. 18.0495.690.000349-23	107.870,10	0,00	0,00	107.870,10
457 Empréstimos Pessoas Físicas	0,00	(18.000,00)	35.000,00	17.000,00
<b>310 FORNECEDORES</b>	<b>162.969,00</b>	<b>(166.160,61)</b>	<b>123.568,26</b>	<b>120.376,65</b>
<b>434 FORNECEDORES NACIONAIS</b>	<b>162.969,00</b>	<b>(166.160,61)</b>	<b>123.568,26</b>	<b>120.376,65</b>
2075 Agro Comercial Afubra Ltda São Lourenço	3.355,50	(1.138,90)	0,00	2.216,60
10633 ALTO ESTILO TECIDOS DA MODA	0,00	0,00	398,00	398,00
2290 Braga e Evaristo Sociedade de Advogados	0,00	(726,00)	1.248,50	522,50
10620 CONNECT INFORMACOES E TECNOLOGIA SA	0,00	(896,96)	1.550,90	653,94
10675 CORNELIUS CONFECCOES DE CAMISAS EIRELLI	0,00	(864,00)	1.404,00	540,00
10657 DOPTEX IND. E COM. TEXTIL LTDA	0,00	0,00	1.478,22	1.478,22
2285 Ecolog Serviços Ambientais Ltda - EPP	281,91	(451,33)	451,33	281,91
2150 F. S. Guaru Indústria de Tintas Serigráficas Ltda	1.319,20	(3.974,84)	7.348,07	4.692,43
10159 Fuzon Indústria de Etiquetas Ltda - ME	0,00	(89,40)	301,40	212,00
2207 I. R. Neutzling & Cia Ltda	0,00	0,00	28,80	28,80
10630 Makro Central De Aviamentos LTDA	949,48	(949,48)	940,50	940,50
10608 MAKRO CENTRAL DE AVIAMENTOS LTDA	0,00	0,00	1.479,82	1.479,82
10595 Malharia Brasil Eireli	10.507,76	(11.900,80)	10.418,15	9.025,11
2044 Nilmaq Comércio e Representações Máquinas Ltda	719,40	(719,40)	1.581,34	1.581,34
10634 Pazmatex Com. de Maq. de Cost Ltda - ME	7.720,00	(3.700,00)	0,00	4.020,00
2231 Planalto Encomendas Ltda	180,44	(550,78)	507,16	136,82
2125 Tegape Química Ltda	0,00	(1.074,84)	1.506,50	431,66
2270 Veneri Ind.e Com.Textil e de Confecções Ltda EPP - N.Gestão	135.957,20	(125.912,01)	81.691,81	91.737,00
<b>312 OBRIGAÇÕES TRABALHISTAS E SOCIAIS</b>	<b>89.574,47</b>	<b>(54.135,19)</b>	<b>73.957,27</b>	<b>109.396,55</b>
314 Salários a Pagar	14.645,00	(35.075,00)	43.860,00	23.430,00
315 Previdência Social a Pagar	17.350,95	(12.510,05)	20.093,48	24.934,38
316 FGTS a Pagar	56.496,01	(3.363,35)	4.262,81	57.395,27
317 Pro Labore a Pagar	0,00	(2.003,00)	4.005,00	2.002,00
318 Contribuições Sindicais a Recolher	1.082,51	(507,39)	1.059,78	1.634,90
<b>319 OBRIGAÇÕES FISCAIS/TRIBUTÁRIAS</b>	<b>669.494,73</b>	<b>(189.543,82)</b>	<b>47.086,03</b>	<b>527.036,94</b>
320 ICMS a Recolher	974,65	(28.748,73)	38.614,80	10.840,72
324 ISS a Recolher	6,85	(6,85)	9,22	9,22
329 Simples Federal a Recolher	668.513,23	(160.788,24)	0,00	507.724,99
325 PIS a Recolher	0,00	0,00	1.509,66	1.509,66
326 COFINS a Recolher	0,00	0,00	6.952,35	6.952,35
<b>334 OUTRAS OBRIGAÇÕES</b>	<b>112.895,19</b>	<b>(154.061,11)</b>	<b>90.339,49</b>	<b>49.173,57</b>
449 Desconto Títulos	110.055,98	(147.898,22)	66.938,93	29.296,69
343 Serviços Contábeis a Pagar - Silva Gehrke Spiering	0,00	(2.350,00)	4.200,00	1.850,00
453 Adiantamento de Clientes - Diversos	2.010,00	(1.496,00)	2.434,66	2.948,66
455 Multiplike Securitizadora S.A	0,00	(600,00)	15.678,22	15.078,22
<b>356 PARCELAMENTOS DE OBRIGAÇÕES SOCIAIS/FISCAIS/TRIBUTÁRIA</b>	<b>44.890,36</b>	<b>(4.769,01)</b>	<b>170.185,80</b>	<b>210.307,15</b>
311 Previdência Social - Parcelamento 618977775	6.635,33	(616,26)	0,00	6.019,07
450 Previdência Social - Parcelamento 631162720	11.370,04	(532,42)	0,00	10.837,62

  
**GUARDA**  
 ADVOGADOS ASSOCIADOS


Empresa: STEINBRAUCH INDUSTRIA E COMERCIO DE CONFECOES LTDA-EPP CNPJ: 04.421.552/0001-24    IE: 1250068646 Endereço: RUA BENTO GONÇALVES, 812 Bairro: CENTRO Cidade: SAO LOURENCO DO SUL - RS NIRE: 43204632906 Folha: 00005	Emp.: 4 Fone: (053)3251-3046 CEP: 96.170-000 Período: 01/01/2020 a 29/02/2020 Data do NIRE: 29/03/2001
--	--

29/02/2020

**PASSIVO**

Contas Contábeis	Saldo Anterior	Débitos	Créditos	Saldo Atual
451    Previdência Social - Parcelamento 630781249	26.884,99	(600,11)	0,00	26.284,88
454    Parcelamento Simples Nacional	0,00	(2.611,83)	160.788,24	158.176,61
456    Previdência Social - Parcelamento controle 5703863/3558639	0,00	(408,59)	9.397,56	8.988,97
<b>396    PATRIMÔNIO LÍQUIDO</b>	<b>(935.006,44)</b>	<b>(275.770,74)</b>	<b>246.756,55</b>	<b>(964.020,63)</b>
<b>397    CAPITAL SOCIAL</b>	<b>20.000,00</b>	<b>0,00</b>	<b>0,00</b>	<b>20.000,00</b>
<b>398    CAPITAL SOCIAL REALIZADO</b>	<b>20.000,00</b>	<b>0,00</b>	<b>0,00</b>	<b>20.000,00</b>
399    Capital Subscrito	20.000,00	0,00	0,00	20.000,00
<b>413    RESULTADO ACUMULADO</b>	<b>(955.006,44)</b>	<b>(275.770,74)</b>	<b>246.756,55</b>	<b>(984.020,63)</b>
<b>414    LUCROS OU PREJUÍZOS ACUMULADOS</b>	<b>(955.006,44)</b>	<b>(275.770,74)</b>	<b>246.756,55</b>	<b>(984.020,63)</b>
415    Lucros Acumulados	145.009,68	0,00	0,00	145.009,68
416    (-)Prejuízos Acumulados	(1.100.016,12)	0,00	0,00	(1.100.016,12)
418    Resultado do Exercício - Período do Balanço	0,00	(275.770,74)	246.756,55	(29.014,19)
<b>90000    PASSIVO TRANSITORIO</b>	<b>15.965,12</b>	<b>(3.871,00)</b>	<b>13.051,00</b>	<b>25.145,12</b>
<b>90001    REMESSA PARA INDUSTRIALIZACAO A RETORNAR</b>	<b>3.245,30</b>	<b>0,00</b>	<b>0,00</b>	<b>3.245,30</b>
90002    Remessas para Industrializacao Retornar	3.245,30	0,00	0,00	3.245,30
<b>90010    MERCADORIAS RECEBIDAS PARA INDUSTRIALIZACAO</b>	<b>0,00</b>	<b>(3.871,00)</b>	<b>13.051,00</b>	<b>9.180,00</b>
90011    Mercadoria Recebida p/Industrialização	0,00	(3.871,00)	13.051,00	9.180,00
<b>90020    MERCADORIA ENVIADA PARA CONserto OU REPARO</b>	<b>10.800,00</b>	<b>0,00</b>	<b>0,00</b>	<b>10.800,00</b>
90021    Retorno Mercadorias Enviadas para Conserto	10.800,00	0,00	0,00	10.800,00
<b>90030    MERCADORIAS RECEBIDAS PARA CONserto</b>	<b>1.554,80</b>	<b>0,00</b>	<b>0,00</b>	<b>1.554,80</b>
90031    Mercadorias\Bens Recebidas para Conserto	1.554,80	0,00	0,00	1.554,80
<b>90050    ENTRADA DE BEM EM REGIME DE COMODATO</b>	<b>365,02</b>	<b>0,00</b>	<b>0,00</b>	<b>365,02</b>
90051    Entrada de Bem em Regime de Comodato	365,02	0,00	0,00	365,02

  
 ADMINISTRADOR: LAUTHERIO PINZ BRAUCH  
 RG: 6039884298/SSP RS  
 CPF: 522.839.500-82

  
 CONTADORA: SILVANA GEHRKE SPIERING  
 CPF: 900.365.810-20  
 CRC: RS06202208 RS  
 RG: 1054785397/SJS/II RS



# G U A R D A

## ADVOGADOS ASSOCIADOS

Empresa: STEINBRAUCH INDUSTRIA E COMERCIO DE CONFECÇOES LTDA-EPP CNPJ: 04.421.552/0001-24      IE: 1250068646 Endereço: RUA BENTO GONÇALVES, 812 Bairro: CENTRO Cidade: SAO LOURENCO DO SUL - RS NIRE: 43204632906 Folha: 00006	Emp.: 4 Fone: (053)3251-3046 CEP: 96.170-000 Período: 01/01/2020 a 29/02/2020 Data do NIRE: 29/03/2001
---	--

01/01/2020 A 29/02/2020

### DEMONSTRAÇÃO DO RESULTADO

Contas Contábeis	Saldo Anterior	Débitos	Créditos	Saldo Atual
600 RECEITA OPERACIONAL BRUTA	0,00	0,00	217.387,67	217.387,67
601 VENDA DE PRODUTOS	0,00	0,00	217.387,67	217.387,67
602 Venda de Produtos - Mercado Interno	0,00	0,00	217.387,67	217.387,67
603 Venda de Produtos em Geral	0,00	0,00	217.387,67	217.387,67
634 (-)DEDUÇÕES DA RECEITAS BRUTA	0,00	(48.529,55)	0,00	(48.529,55)
635 DEVOLUÇÕES, DESCONTOS E ABATIMENTOS	0,00	(1.496,00)	0,00	(1.496,00)
636 Devoluções Sobre Vendas	0,00	(1.496,00)	0,00	(1.496,00)
637 Devoluções de Vendas Mercado Interno	0,00	(1.496,00)	0,00	(1.496,00)
638 IMPOSTOS INCIDENTES SOBRE VENDAS/SERVIÇOS	0,00	(47.033,55)	0,00	(47.033,55)
650 Cofins	0,00	(6.952,35)	0,00	(6.952,35)
648 ICMS s/Vendas	0,00	(38.571,54)	0,00	(38.571,54)
651 Pis	0,00	(1.509,66)	0,00	(1.509,66)
654 (=)RECEITA OPERACIONAL LÍQUIDA	0,00	(48.529,55)	217.387,67	168.858,12
655 (-)CUSTO DOS PRODUTOS E SERVIÇOS VENDIDOS	0,00	(191.138,03)	29.153,70	(161.984,33)
656 CUSTOS DOS PRODUTOS VENDIDOS	0,00	(191.109,23)	29.153,70	(161.955,53)
657 COMPRA DE MATERIAIS	0,00	(117.887,94)	29.153,70	(88.734,24)
253 Compra de Matéria Prima a Prazo	0,00	(114.269,89)	0,00	(114.269,89)
255 Compra de Material de Consumo a Prazo	0,00	(1.833,34)	0,00	(1.833,34)
261 Aquisição de Fretes sobre Produtos a Vista	0,00	(1.291,91)	0,00	(1.291,91)
262 Aquisição de Fretes sobre Produtos a Prazo	0,00	(449,54)	0,00	(449,54)
1003 (-) ICMS S/Compras	0,00	0,00	13.629,80	13.629,80
663 Devolução Compra p/Industrialização	0,00	0,00	1.243,66	1.243,66
256 (-) ICMS sobre compra de Matéria prima em geral	0,00	(43,26)	0,00	(43,26)
1010 (-) Credito de ICMS s/Estoque por Exclusão do Simples Nacional	0,00	0,00	14.280,24	14.280,24
664 MÃO DE OBRA DIRETA - Prod.Indl.	0,00	(68.297,12)	0,00	(68.297,12)
665 Remuneração - Prod.Indl.	0,00	(48.435,89)	0,00	(48.435,89)
667 Salários - Prod.Indl.	0,00	(48.435,89)	0,00	(48.435,89)
669 Encargos Sociais - Prod. Indl.	0,00	(19.861,23)	0,00	(19.861,23)
670 Previdência Social - Prod. Indl.	0,00	(15.598,62)	0,00	(15.598,62)
671 FGTS - Prod. Indl.	0,00	(4.262,61)	0,00	(4.262,61)
682 GASTOS GERAIS DE FABRICAÇÃO - (Prod. Industrial)	0,00	(4.924,17)	0,00	(4.924,17)
701 OUTROS CUSTOS - (Prod. Industrial)	0,00	(4.924,17)	0,00	(4.924,17)
704 Energia Elétrica - (Prod. Industrial)	0,00	(4.395,94)	0,00	(4.395,94)
709 Consumo de Água - (Prod. Industrial)	0,00	(478,23)	0,00	(478,23)
712 Manutenção e Conservação - (Prod. Industrial)	0,00	(50,00)	0,00	(50,00)
738 CUSTO DAS MERCADORIAS VENDIDAS	0,00	(28,80)	0,00	(28,80)
739 MERCADORIAS PARA REVENDA	0,00	(28,80)	0,00	(28,80)
1001 Compra de Mercadorias para Revenda a Prazo	0,00	(28,80)	0,00	(28,80)
814 (=)RESULTADO OPERACIONAL BRUTO	0,00	(239.667,58)	246.541,37	6.873,79
815 (-)DESPESAS OPERACIONAIS	0,00	(34.716,35)	215,18	(34.501,17)
816 DESPESAS COM VENDAS	0,00	(11.609,65)	0,00	(11.609,65)





# G U A R D A

## ADVOGADOS ASSOCIADOS

Empresa: STEINBRAUCH INDUSTRIA E COMERCIO DE CONFECCOES LTDA-EPP  
 CNPJ: 04.421.552/0001-24 IE: 1250068646  
 Endereço: RUA BENTO GONÇALVES, 812  
 Bairro: CENTRO  
 Cidade: SAO LOURENCO DO SUL - RS  
 NIRE: 43204632906  
 Folha: 00007

Emp.: 4  
 Fone: (053)3251-3046  
 CEP: 96.170-000  
 Período: 01/01/2020 a 29/02/2020  
 Data do NIRE: 29/03/2001

01/01/2020 A 29/02/2020

### DEMONSTRAÇÃO DO RESULTADO

Contas Contábeis	Saldo Anterior	Débitos	Créditos	Saldo Atual
<b>836 DESPESAS GERAIS DE VENDAS</b>	<b>0,00</b>	<b>(11.609,65)</b>	<b>0,00</b>	<b>(11.609,65)</b>
837 Depreciações	0,00	(3.398,89)	0,00	(3.398,89)
264 Assistência Seguros	0,00	(2,95)	0,00	(2,95)
839 Material de Expediente	0,00	(76,16)	0,00	(76,16)
841 Despesas Telefônicas	0,00	(377,06)	0,00	(377,06)
842 Seguros	0,00	(1.258,27)	0,00	(1.258,27)
774 Combustíveis e Lubrificantes	0,00	(2.014,84)	0,00	(2.014,84)
843 Despesas Postais	0,00	(165,20)	0,00	(165,20)
845 Propaganda e Publicidade	0,00	(1.550,00)	0,00	(1.550,00)
846 Comissões Sobre Vendas	0,00	(1.351,30)	0,00	(1.351,30)
857 Serviços de Terceiros	0,00	(532,55)	0,00	(532,55)
858 Despesas com Viagens	0,00	(701,73)	0,00	(701,73)
860 Despesas com Veículos	0,00	(162,00)	0,00	(162,00)
863 Outras Despesas	0,00	(18,70)	0,00	(18,70)
<b>864 DESPESAS ADMINISTRATIVAS</b>	<b>0,00</b>	<b>(15.955,88)</b>	<b>16,95</b>	<b>(15.938,93)</b>
<b>865 Gastos Com Pessoal</b>	<b>0,00</b>	<b>(4.545,00)</b>	<b>0,00</b>	<b>(4.545,00)</b>
866 Remuneração	0,00	(4.545,00)	0,00	(4.545,00)
867 Pró-Labore/Honorários da Diretoria	0,00	(4.545,00)	0,00	(4.545,00)
<b>884 DESPESAS GERAIS ADMINISTRATIVAS</b>	<b>0,00</b>	<b>(11.410,88)</b>	<b>16,95</b>	<b>(11.393,93)</b>
891 Despesas com Internet	0,00	(637,64)	0,00	(637,64)
897 Despesas com Cartório	0,00	(218,18)	0,00	(218,18)
898 Manutenção e Conservação	0,00	(64,03)	0,00	(64,03)
900 Despesas Advogaticias	0,00	(2.248,50)	0,00	(2.248,50)
901 Despesas com Energia Elétrica	0,00	(16,00)	0,00	(16,00)
902 Despesas com Processamento de Dados	0,00	(2.086,90)	0,00	(2.086,90)
907 Despesas com Confraternizações	0,00	(1.034,50)	0,00	(1.034,50)
912 Despesas com Material de Limpeza e Higiene	0,00	(153,35)	0,00	(153,35)
924 Impostos e Taxas Estaduais	0,00	(51,78)	0,00	(51,78)
925 Serviços Contábeis	0,00	(4.200,00)	0,00	(4.200,00)
928 Impostos e Taxas Diversas	0,00	(500,00)	0,00	(500,00)
931 Outras Despesas	0,00	0,00	16,95	16,95
<b>932 RESULTADOS FINANCEIROS LÍQUIDOS</b>	<b>0,00</b>	<b>(6.285,18)</b>	<b>198,23</b>	<b>(6.086,95)</b>
<b>933 RECEITAS FINANCEIRAS</b>	<b>0,00</b>	<b>0,00</b>	<b>198,23</b>	<b>198,23</b>
935 Juros Recebidos	0,00	0,00	198,22	198,22
936 Descontos Obtidos	0,00	0,00	0,01	0,01
<b>940 DESPESAS FINANCEIRAS</b>	<b>0,00</b>	<b>(6.285,18)</b>	<b>0,00</b>	<b>(6.285,18)</b>
941 Juros Financeiros	0,00	(1.770,28)	0,00	(1.770,28)
942 Correção Monetária Sobre Financiamento	0,00	(0,08)	0,00	(0,08)
943 Despesas Bancárias	0,00	(492,73)	0,00	(492,73)
946 Despesas c/ cobrança de duplicatas/Cheques/Cartão	0,00	(70,00)	0,00	(70,00)
947 Juros de Mora	0,00	(3.952,09)	0,00	(3.952,09)
<b>949 DESPESAS TRIBUTÁRIAS</b>	<b>0,00</b>	<b>(865,64)</b>	<b>0,00</b>	<b>(865,64)</b>
<b>950 IMPOSTOS E TAXAS DIVERSAS</b>	<b>0,00</b>	<b>(865,64)</b>	<b>0,00</b>	<b>(865,64)</b>
955 IOF/IOOC	0,00	(865,64)	0,00	(865,64)
<b>963 (-)OUTRAS DESPESAS OPERACIONAIS</b>	<b>0,00</b>	<b>(1.386,81)</b>	<b>0,00</b>	<b>(1.386,81)</b>
972 Multas Dedutíveis	0,00	(1.384,36)	0,00	(1.384,36)
974 Despesas não dedutíveis	0,00	(2,45)	0,00	(2,45)
<b>977 (=)RESULTADO OPERACIONAL LIQUIDO</b>	<b>0,00</b>	<b>(275.770,74)</b>	<b>246.756,55</b>	<b>(29.014,19)</b>
<b>988 (=)RESULTADO LÍQUIDO antes do Imposto de renda e Contribuição Social</b>	<b>0,00</b>	<b>(275.770,74)</b>	<b>246.756,55</b>	<b>(29.014,19)</b>
<b>992 (=)RESULTADO DO PERÍODO APÓS AS PROVISÕES</b>	<b>0,00</b>	<b>(275.770,74)</b>	<b>246.756,55</b>	<b>(29.014,19)</b>
<b>998 (=)RESULTADO LÍQUIDO DO PERÍODO</b>	<b>0,00</b>	<b>(275.770,74)</b>	<b>246.756,55</b>	<b>(29.014,19)</b>

  
**G U A R D A**  
ADVOGADOS ASSOCIADOS


Empresa: STEINBRAUCH INDUSTRIA E COMERCIO DE CONFECCOES LTDA-EPP	Emp.: 4
CNPJ: 04.421.552/0001-24      IE: 1250068646	Fone: (053)3251-3046
Endereço: RUA BENTO GONÇALVES, 812	CEP: 96.170-000
Bairro: CENTRO	Período: 01/01/2020 a 29/02/2020
Cidade: SAO LOURENCO DO SUL - RS	Data do NIRE: 29/03/2001
NIRE: 43204632906	
Folha: 00008	

01/01/2020 A 29/02/2020

Contas Contábeis	Saldo Anterior	Débitos	Créditos	Saldo Atual
------------------	----------------	---------	----------	-------------



ADMINISTRADOR: LAUTHERIO PINZ BRAUCH  
RG: 6039884298/SSP RS  
CPF: 522.839.500-82



CONTADORA: SILVANA GEHRKE SPIERING  
CPF: 900.365.810-20  
CRC: RS06202208 RS  
RG: 1054785397/SJS/II RS

## 5- CONCLUSÃO

Infelizmente poucas informações foram fornecidas pela empresa até o momento prejudicando em muito a fiscalização realizada por este administrador judicial.

Importante ressaltar que a empresa ao não fornecer os dados mensais exigidos por este administrador, o impede de apurar e apresentar um relatório completo fato este que deve ser coibido imediatamente por este Juízo.

Tal situação deve ser alterada com presteza sob pena de necessidade de tomadas de medidas mais efetivas em relação a empresa.

De qualquer forma, há de salientar que pelos números da empresa demonstram que a mesma prossegue com sua atividade de forma normal.

Salienta que, apesar de requerimento formulado no início do mês a empresa não respondeu aos questionamentos sobre operação e funcionamento da mesma.



**GUARDA**  
ADVOGADOS ASSOCIADOS

Teoricamente, no mês de março, teríamos uma nova vistoria presencial na empresa, o qual por obvio foi impedida ante as questões envolvidas

Em suma era o que restava relatar.

Porto Alegre, 17 de abril de 2020.

**LUIS HENRIQUE GUARDA**  
**ADMINISTRADOR JUDICIAL**  
**OAB RS 49.914**