

**GUARDA  
ADVOGADOS ASSOCIADOS**



**STEINBRAUCH IND. E COM. DE  
CONFECÇÕES LTDA**

**Recuperação Judicial nº 5000001-72.2016.8.21.0067**

**2ª Vara Judicial de São Lourenço do Sul/RS**

**Relatório de Atividades – Maio/2021**

# ÍNDICE

Introdução	03
1.1 – Cronograma processual	04
1.2 – Da estrutura societária e organizacional – atividade empresarial	05
1.3 – Resumo processual	06
1.4 – Demandas pendentes de julgamento	08
2 – Plano de recuperação judicial	09
3 – Situação Operacional da empresa	10
3.1 – Quadro de funcionários	11
3.2 – Quadro Econômico	12
3.3 – Credores Submetidos ao Plano	13
3.4 – Endividamento de curto prazo	14
3.5 – Dívidas Fiscais	20
4. Balanços, análises e Índices de Líquidez	15
5. Conclusão final	16

# INTRODUÇÃO

- O presente Relatório reúne de forma sintética dados operacionais, financeiros, econômicas e processuais, limitada às informações disponibilizadas, não exaustivas, da Recuperação Judicial da empresa Frigorífico Famile Ltda.
- As informações prestadas pela Administradora Judicial são extraídas da análise dos dados fornecidos pela Recuperanda, bem como de reuniões com os procuradores e representantes da empresa.
- O presente feito de Recuperação Judicial foi proposto em 06/05/2016, tendo sido deferido seu processamento no dia 16/06/2016, estando no próximo slide o cronograma integral dos principais atos realizados.
- Atualmente o feito aguarda decisão a respeito de discussão iniciada relativa a data de início da contagem de prazo para o adimplemento dos credores.

## 1.1 – CRONOGRAMA PROCESSUAL

DATA	EVENTO	LOCALIZAÇÃO AUTOS
06/05/2016	DISTRIBUIÇÃO FEITO	Evento2 Inic2
16/06/2016	DEFERIMENTO do Processamento da R.J	Evento 3 Desp6
28/11/2016	Publicação Deferimento RJ	Evento 8 email6
28/11/2016	Publicação Edital Art. 7º § 1º LREF	
27/12/2016	Encerramento Prazo Impugnações administrativas	
26/09/2016	Apresentação do Plano	Evento 7 pet 3
22/02/2018	Disponibilização no D.O do Edital do Artigo 7º § 2º LREF	Evento 9 edital12
22/02/2018	Disponibilização no D.O. do Edital do artigo 55 LREF	Evento 9 edital12
24/03/2018	Prazo final para apresentação de objeções	
29/01/2019	Publicação Edital de Convocação de Credores para AGC	Evento 11 edital 3
26/02/2019	AGC 1ª CONVOCAÇÃO – instaurada – suspensa	Evento 11 pet 8
26/03/2019	AGC– continuação	Evento 11 pet 11
29/04/2019	Apresentação aditamento ao plano	Evento 11 pet 18
24/04/2019	AGC– continuação	Evento 11 pet 19
24/05/2019	AGC - Encerramento	Evento 11 pet 21
26/11/2019	SENTENÇA DE CONCESSÃO DO PRJ	Evento 11 Desp24

## 1.2 – DA ESTRUTURA SOCIETARIA E ORGANIZACIONAL – ATIVIDADE EMPRESARIAL

Em relação a atividade empresarial, ou seja, seu escopo operacional não houve alteração alguma mantendo a Recuperanda como objeto a confecção de peças do vestuário e de roupas profissionais; estamparia e texturização em fios, tecidos e artigos têxteis; comércio e varejista de artigos do vestuário e complementos; atividade de gestão de recursos humanos, apoio administrativo, serviço de assistência em enfermagem, serviços de cozinheira, serviços de copeira, atividades de limpeza em áreas industriais e administrativas e de jardinagem, serviços de portaria, serviços de recepção e telefonista.

Em relação a estrutura societária da empresa, continua idêntica a apresentada no início da recuperação judicial possuindo a seguinte composição social:

Nome Socio	Quota Social	Percentual Societário
Lauthério Pionz Brauch	R\$ 19.000,00	95%
Ivoni Pinz Brauch	R\$ 1.000,00	5%

\*alteração social 15/09/2010



## 1.3 – RESUMO PROCESSUAL

O pedido de Recuperação Judicial da Steinbrauch Ind. E Com. de Confeções Ltda foi ajuizada em 06.05.2016 e teve seu processamento deferido em 16.06.2012.

Após apresentação de Plano de Recuperação Judicial (PRJ) específico, foi o mesmo alvo de objeções por parte de alguns credores, sendo designada, desta forma, assembleias para análise das propostas.

No dia 26.02.2019 foi realizada a Assembleia de credores, em primeira convocação, sendo que foi pedido pelos credores a suspensão da assembleia, com designação de nova data. O pedido foi colocado em votação e por maioria aprovado.

A Assembleia foi retomada no dia 26.03.2019, entretanto, foi solicitado, agora pela devedora, a suspensão para pequenos ajustes com os credores, foi levado a votação e provado por maioria a suspensão. Designada nova data para continuidade dos trabalhos.

No dia 24.04.2019 foi dada continuidade à Assembleia de credores, e novamente solicitada a suspensão da empresa por parte dos credores. Ficando adiada para o dia 24.05.2019.

No dia 29.04.2019 foi protocolado um aditamento ao Plano de Recuperação Consolidado.

## 1.3 – RESUMO PROCESSUAL

Na continuidade da Assembleia de Credores que ocorreu no dia 24.05.2019 foi aprovado por maioria presente o PRJ apresentado no dia 02/05/2019, com alterações sugeridas no dia.

Em 26/11/2019, foi homologado pelo juízo o PRJ da empresa, iniciando-se a contagem do prazo para pagamento dos credores.

A partir de 27/11/2020, iniciou-se o período de pagamento da dívida aos credores, conforme estipulado no PRJ pela Recuperanda.

Salienta que no entender desse administrador a empresa não esta cumprindo o plano nos termos acordados, visto que compreende que o prazo de início foi o da decisão judicial que concedeu a RJ, como já exposto nestes autos.

No momento o feito aguarda decisão do Juízo sobre a discussão informada acima.

## 1.4 – DEMANDAS PENDENTES DE JULGAMENTO

Atendendo a dispositivo sugerido pelo CNJ, especialmente no que se refere a necessidade de identificação de demandas que podem gerar obstáculos no andamento do feito.

Nesta seara não **identificou nenhum incidente eletrônico não julgado.**



## 2 – DO PLANO DE RECUPERAÇÃO APROVADO

Em breve resumo, temos os seguintes paradigmas a serem observados no que concerne ao cumprimento do PRJ **homologado em 26/11/2019**:

	CLASSE III FINANCEIROS
CARÊNCIA	12 MESES
PRAZO CUMPRIMENTO	60 MESES
PERIODICIDADE PAGAMENTOS	MENSAL
CORREÇÃO	TR
JUROS	6,5%
DESÁGIO	ZERO
REQUISITOS MÍNIMOS	Remessa dados bancários

## 3 – SITUAÇÃO OPERACIONAL DA EMPRESA

A principal atividade comercial da Recuperanda é a fabricação de vestuário.

## 3.1 – DO QUADRO DE FUNCIONÁRIOS

Atualmente a empresa possui 24 colaboradores ativos todos eles celetistas, desconhecendo qualquer prestador de serviço regular sem o devido registro em CTPS, conforme informações relativas ao mês de **MAIO/21**, salientando que entre fevereiro se observou nova redução no quadro funcional da empresa.

Em relação ao adimplemento dos salários dos funcionários ativos, segundo documentos remetidos pela empresa **não enviou os comprovantes de pagamento dos funcionários, não sendo possível atestar se estes foram adimplidos corretamente e no prazo.**



## 3.2 – DO QUADRO ECONÔMICO

A empresa no mês de **MAIO/21** teve um faturamento bruto de R\$ 231.476,22 e um LUCRO de R\$ 9.969,96.

Em relação ao acumulado do ano, JANEIRO/21 a **MAIO/21**, a empresa obteve um faturamento total de R\$ 705.888,18 alcançando um PREJUÍZO de R\$ 25.464,63.

Com vistas a ilustrar os fatos, segue gráfico do desempenho mensal das contas da empresa:



### 3.3 – CREDORES SUBMETIDOS AO PROCESSO DE REC. JUDICIAL

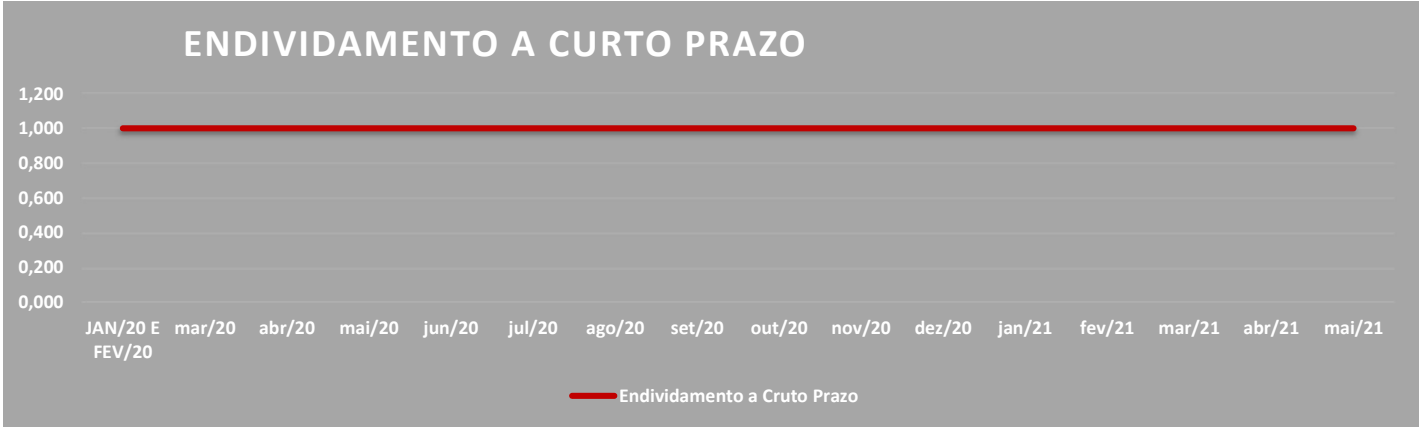
A Recuperanda possui cerca de 5 credores vinculados a sua recuperação por dívidas anteriores a propositura da RJ, que perfazem um total aproximado de R\$ 748.814,87 de passivo, assim distribuídos:

	Nº CREDORES	VALOR	% DO VALOR
CLASSE III QUIROGRAFÁRIO	5	R\$ 748.814,87	100%
TOTAL	5	R\$ 748.814,87	100%



# 3.4 – ENDIVIDAMENTO DE CURTO PRAZO

Quanto ao endividamento de curto prazo, segue abaixo o gráfico representativo demonstrando estabilidade de longo prazo.



## 3.5 – DÍVIDAS FISCAIS

No que se refere às dívidas tributárias, foram realizadas pesquisas junto aos sites da Receita Federal, SEFAZ/RS e município de São Lourenço do Sul/RS.

Em relação à pesquisa no site da Receita Federal foi constatado que a empresa possui dívidas fiscais federais inscritas em dívida ativa no valor de R\$ 1.324.154,89, conforme documento em anexo.

No que tange às dívidas Estaduais, foi constatado que a empresa possui dívidas fiscais estaduais inscritas em dívida ativa no valor de R\$ 94.369,18, conforme documento em anexo.

Referente aos tributos municipais, não foi possível verificar no site da Prefeitura de São Lourenço do Sul.

Foi informado pela empresa que o tributo referente ao INSS não vem sendo recolhido desde outubro/20; o COFINS não foi recolhido de março/21.

# 4. ANÁLISE E RESULTADOS ECONÔMICOS

## 4.1 BALANCETE MENSAL

Empresa: STEINBRAUCH INDUSTRIA E COMERCIO DE CONFECCOES LTDA  
 C.N.P.J.: 04.421.552/0001-24  
 Endereço: RUA BENTO GONCALVES, 812, CENTRO, SAO LOURENCO DO SUL/RS, CEP 96170-000  
 Período: 01/01/2021 - 31/05/2021  
 Insc. Junta Comercial: Data: 11/03/2020

Folha: 0001

### BALANCETE

Código	Classificação	Descrição da conta	Saldo Anterior	Débito	Crédito	Saldo Atual
1	1	ATIVO	1.028.016,31D	2.487.937,87	2.408.201,56	1.308.282,62D
2	1.1	ATIVO CIRCULANTE	719.389,47D	2.487.937,87	2.408.201,56	896.782,47D
3	1.1.1	DISPONÍVEL	38.730,13D	943.521,17	10.142,42D	10.142,42D
4	1.1.1.01	Caixa	38.274,07D	187.486,78	29.836,63D	29.836,63D
5	1.1.1.01.001	CAIXA GERAL	38.274,07D	187.486,78	29.836,63D	29.836,63D
7	1.1.1.02	BANCOS CONTA MOVIMENTO	2.159,08D	727.065,42	748.913,68	18.694,21C
8	1.1.1.02.001	SANTANDER	0,00	91,92	5,40	46,32D
9	1.1.1.02.002	SICREDI	2.159,08D	727.013,50	748.913,68	18.740,73C
13	1.1.1.3	CLIENTES	354.101,88D	441.749,98	372.343,90	323.507,92D
13.1	1.1.1.3.01	DUPPLICATAS A RECEBER	354.101,88D	441.749,98	372.343,90	323.507,92D
600	1.1.1.3.01.022	ABASTECIDORA MANIA LTDA	0,00	1.993,00	0,00	1.993,00
1145	1.1.1.3.01.360	AGROPECUARIA PAP LIVALE	2.262,00D	0,00	2.262,00	0,00
1132	1.1.1.3.01.367	ALEX DA ROSA NEUTZING	100,00D	0,00	100,00	0,00
1050	1.1.1.3.01.394	ALEX JANSSEN CROCHEMORE	4.528,80D	1.362,10	5.890,90	0,00
1059	1.1.1.3.01.390	ANGELA ELIURE SCHNEID AGROPECUARIA	484,75D	0,00	484,75	0,00
999	1.1.1.3.01.399	ATLANTICA SEMENTES S.A.	0,00	4.000,00	0,00	4.000,00
1147	1.1.1.3.01.362	AUTOMOTIVA MERCANTIL PECAS LTDA	4.700,84D	0,00	4.700,84	0,00
1035	1.1.1.3.01.279	BIENALIS E FLORESIAL INFORMATICA LTDA	500,68D	0,00	500,68	0,00
1101	1.1.1.3.01.324	BRIPAV BRITAGEM E PAVIMENTACAO EBRELI	0,00	9.908,00	2.617,00	7.291,00
1093	1.1.1.3.01.316	CLAUTON LERRE ARMISTO	626,66D	0,01	626,67	0,00
1148	1.1.1.3.01.070	CLERER IRANA LUIZ CARDOSO	60.000,00D	0,00	60.000,00	0,00
509	1.1.1.3.01.180	CLEOMAR FOGALIE & CIA LTDA EPP	1.911,00D	0,00	1.911,00	0,00
1256	1.1.1.3.01.448	COOPERATIVA MISTA DOS PEQUENOS AGRICULTORES DA R	0,00	363,56D	0,00	363,56D
1102	1.1.1.3.01.325	DALEMICO VICTOR DAL BEH	4.135,00D	0,00	4.135,00	0,00
1173	1.1.1.3.01.384	DANAI LOGISTICA & TRANSPORTES LTDA	0,00	3.506,89	2.703,00	803,89
1124	1.1.1.3.01.339	DEJANAI CAZARE BORGES E CIA LTDA	5.005,88D	5.822,88	0,00	5.822,88
1144	1.1.1.3.01.359	DIEGO FERRAZ CARDOSO	2.430,00D	0,00	2.430,00	0,00
728	1.1.1.3.01.107	E V BARROS & CIA LTDA	4.070,70	2.207,30	1.863,40	1.863,40
1122	1.1.1.3.01.337	FABIANO LANKS RODRIGUES FONSECA	817,00D	0,00	817,00	0,00
1092	1.1.1.3.01.315	FABIANO ZAFFALON & CIA LTDA	1.459,34D	6.093,61	7.552,95	0,00
892	1.1.1.3.01.201	FABRICO TESSIER ROSSO	240,00D	0,00	240,00	0,00
1131	1.1.1.3.01.346	FERRACO SUL COMERCIO DE AÇO E FERRO FERRAGENS E V.	3.810,67D	4.430,00	5.984,67	2.256,00
1024	1.1.1.3.01.277	FETA AZUL COMERCIO DE DIESEL LTDA	4.440,00D	0,00	4.440,00	0,00
887	1.1.1.3.01.188	FREI COELHO LTDA	10.706,17D	310,00	10.916,17	0,00
1260	1.1.1.3.01.452	FRISORIFICIO DE AVES PELTENSES LTDA	0,00	2.492,00D	0,00	2.492,00D
1112	1.1.1.3.01.335	GILMAR LEVANI DESSIMDI	5.160,00D	0,00	5.160,00	0,00
1228	1.1.1.3.01.428	GLEDO HEINNHARDT EBRELI	0,00	5.992,00	1.478,00	4.514,00
825	1.1.1.3.01.162	HUGO DOS SANTOS MARQUES	6.496,00D	0,00	6.496,00	0,00
601	1.1.1.3.01.023	I. R. NEUTZING E CIA LTDA	9.339,10D	39.422,62	0,00	39.422,62
1136	1.1.1.3.01.351	INSTITUTO BRASILEIRO DE SAUDE ENSINO PESQUISA E D	14.691,92D	0,00	14.691,92	0,00
606	1.1.1.3.01.028	INSTITUTO EDUC. LUIZ DE CAHOES LTDA	5.860,00D	1.737,15	5.860,00	1.737,15
1158	1.1.1.3.01.370	ZI CURBA & CIA LTDA	0,00	26.967,69	18.344,25	8.623,44D
1096	1.1.1.3.01.319	JR MOTTO PECAS LTDA	1.473,00D	0,00	1.473,00	0,00
1258	1.1.1.3.01.450	JR REBESIO DE FREITAS LOPES	6.681,12	1.500,00	5.181,12D	5.181,12D
1128	1.1.1.3.01.343	LEOMAR WIGAND LUDTKE	1.157,10D	264,90	1.422,00	0,00
1230	1.1.1.3.01.430	LEONARDO C RODRIGUES E DANEI C RODRIGUES LTDA	0,00	3.692,00	315,00	3.377,00
803	1.1.1.3.01.184	LINEU FINCON IND E COM DE CERRAS LTDA	6.857,20D	6.856,86	1.591,34D	6.856,86
927	1.1.1.3.01.236	LUIZ ROBERTO SAAFFELD	0,00	5.796,00D	0,00	5.796,00D
1259	1.1.1.3.01.451	MAURO RENATO SICKEIT FEGEDERH	0,00	2.899,08D	0,00	2.899,08D
1132	1.1.1.3.01.347	NILTON CRISTIANO GOMES CAMERA	3.674,20D	0,00	3.674,20	0,00
874	1.1.1.3.01.195	OPICINA MECANICA HELMRELD LTDA	0,00	2.291,20	763,60	1.527,60
1140	1.1.1.3.01.385	ORTENILDO JOAO NICOLAU	2.030,00D	2.030,00	0,00	2.030,00
592	1.1.1.3.01.014	OSMAR NICOLINI SUPERMERCADOS LTDA	20.955,30D	142.597,91	78.941,45	84.611,76D
896	1.1.1.3.01.205	PEL DISTRIBUICAO DE ALIMENTOS LTDA	0,00	24.811,60	14.334,85	10.276,75D
814	1.1.1.3.01.165	P LUCAS EMPREITEIRA DE OBRAS LTDA	2.980,00D	1.600,00	1.600,00	1.600,00
1123	1.1.1.3.01.338	RENATO BONOW DA SILVA	2.160,00D	0,00	2.160,00	0,00
1076	1.1.1.3.01.306	RICARDO FABIAN BETTENCOURT GONCALVES	880,00D	0,00	880,00	0,00
1139	1.1.1.3.01.354	ROAD TRANSPORTES EBRELI	1.920,00D	6.799,58	6.903,52	1.816,06D
1082	1.1.1.3.01.313	RODNEY BORGES DA FONSECA	663,10D	1.960,80	1.643,50	980,40D
767	1.1.1.3.01.118	RODNEY BORGES DA FONSECA EBRELI	3.185,28D	3.185,28	2.919,28	2.919,28
1127	1.1.1.3.01.342	ROSANE ROEHR	572,00D	0,00	572,00	0,00
862	1.1.1.3.01.024	RODO ATACADO E VAREJO LTDA	0,00	18.649,82	9.294,96	9.364,86D
920	1.1.1.3.01.229	SANDRO POLLNOW CASTRO	1.232,67D	0,00	1.232,67	0,00
1261	1.1.1.3.01.453	SAVAR VEICULOS LTDA	0,00	1.028,36D	0,00	1.028,36D
1262	1.1.1.3.01.454	SAVAR VEICULOS LTDA	0,00	1.697,60D	0,00	1.697,60D
1263	1.1.1.3.01.455	SAVAR VEICULOS LTDA	0,00	2.365,84D	0,00	2.365,84D
1117	1.1.1.3.01.352	SAVERDES CAMPEYRANO SERVICOS MARITIMOS S/A	1.780,00D	0,00	1.780,00	0,00
1111	1.1.1.3.01.334	SILVA TRANSPORTES LTDA	3.601,20D	0,00	3.601,20	0,00
722	1.1.1.3.01.101	SUPERMERCADO GUANABARA SA	31.539,90D	22.098,68	32.806,10	20.832,37D
672	1.1.1.3.01.094	SUPERMERCADO WIPSEN LTDA	16.746,30D	14.500,00	14.500,00	6.076,60D
1264	1.1.1.3.01.456	TIAGO DE NORAIAS MELO LTDA	0,00	2.269,40D	0,00	2.269,40D
1250	1.1.1.3.01.443	TRANSPORTADORA HAMMES LTDA	0,00	29.721,00D	0,00	29.721,00D

LAUTHERIO PINZ BRAUCH  
 EMPRESARIO  
 CPF: 572.839.500-82

SILVANA GERHRE SPERING  
 Reg. no CRC - RS sob o No. RS062022/08  
 CPF: 900.365.810-20

Empresa: STEINBRAUCH INDUSTRIA E COMERCIO DE CONFECCOES LTDA  
 C.N.P.J.: 04.421.552/0001-24  
 Endereço: RUA BENTO GONCALVES, 812, CENTRO, SAO LOURENCO DO SUL/RS, CEP 96170-000  
 Período: 01/01/2021 - 31/05/2021  
 Insc. Junta Comercial: Data: 11/03/2020

Folha: 0002

### BALANCETE

Código	Classificação	Descrição da conta	Saldo Anterior	Débito	Crédito	Saldo Atual
601	1.1.2.01.025	TRANSPORTADORA HAMMES LTDA	0,00	3.866,34	780,00	3.086,34D
1108	1.1.2.01.331	VERA GARCIA DOS SANTOS	451,34D	0,00	451,34	0,00
724	1.1.2.01.103	VS INDUSTRIA DE VIDROS EBRELI	876,70D	0,00	876,70	0,00
1015	1.1.2.01.275	WILLIAM RODRIGUES LEVAS	4.546,82D	0,00	4.546,82	0,00
633	1.1.2.01.005	YARA BRASIL FERTILIZANTES	8.308,00D	21.440,00	11.008,00	18.740,00D
1253	1.1.2.01.445	YARA BRASIL FERTILIZANTES S/A	0,00	1.686,60	0,00	1.686,60D
1252	1.1.2.01.444	YARA BRASIL FERTILIZANTES S/A	0,00	0,00	0,00	0,00
1142	1.1.2.01.357	ZAFFALON & CIA LTDA	1.792,40D	0,00	3.185,80	3.185,80D
18	1.1.3	OUTROS CRÉDITOS	136.028,36D	16.384,54	8.687,79	146.696,20D
20	1.1.3.01	TÍTULOS A RECEBER	0,00	6.641,44	3.034,60D	3.034,60D
22	1.1.3.01.001	CARTÕES DE CRÉDITO	0,00	6.641,44	3.623,84	3.017,60D
23	1.1.3.08	ADIANTAMENTOS A FORNECEDORES	1.790,01D	4.708,12	2.005,01	4.483,12D
506	1.1.3.05.001	ADIANTAMENTO A FORNECEDORES	1.790,01D	4.708,12	2.005,01	4.483,12D
24	1.1.3.06	ADIANTAMENTO A EMPREGADOS	0,12C	88,99	86,88	1,98D
25	1.1.3.06.001	ADIANTAMENTO DE SALÁRIO	0,12C	88,99	86,88	1,98D
27	1.1.3.07	EMPRÉSTIMOS	134.239,47D	4.946,03	0,00	139.185,50D
532	1.1.3.07.001	EMPRÉSTIMO A TERCEIROS	34.239,47D	4.946,03	0,00	39.185,50D
1162	1.1.3.07.002	EMPRÉSTIMO A SÓCIOS	100.000,00D	0,00	0,00	100.000,00D
46	1.1.4	APLICAÇÕES FINANCEIRAS	0,00	0,00	0,00	0,00
47	1.1.4.01	APLICAÇÕES FINANCEIRAS REND. PRÉFIJAZOS	11.507,25D	0,00	0,00	11.507,25D
48	1.1.4.01.001	COOP DE CREDITO RURAL - SICREDI - CTA CAPITAL	11.507,25D	0,00	0,00	11.507,25D
53	1.1.5	ESTOQUE	290.299,61D	1.112.889,44	1.074.066,87	289.082,20D
54	1.1.5.01	MERCADORIAS PARA REVENDA	290.299,61D	1.112.889,44	1.074.066,87	289.082,20D
55	1.1.5.01.001	MERCADORIAS PARA REVENDA	9.708,34D	64.533,31	52.250,94	52.250,94
56	1.1.5.01.002	MATÉRIA-PRIMA	230.696,25D	1.019.270,77	1.021.815,93	205.046,19D
57	1.1.5.01.003	MATERIAL DE EMBALAGEM	6.740,02D	39.085,38	33.800,10	12.045,30D
60	1.1.5.01.006	PRODUTOS EM ELABORAÇÃO	3.056,00D	0,00	3.056,00	0,00
65	1.1.6	DESPESAS PAGAS ANTECIPADAMENTE	38.683,67D	2.422,74	5.230,22	28.846,19D
66	1.1.6.01	DESPESAS DE MESES ANTERIORES	28.683,67D	2.422,74	5.230,22	28.846,19D
67	1.1.6.01.001	PRÉMIOS DE SEGUROS A PROPRIAR	2.033,56D	2.422,74	2.131,84	2.324,46D
68	1.1.6.01.002	DESPESAS FINANCEIRAS	26.650,11D	0,00	3.098,38	23.551,73D
501	1.2	ATIVO NÃO-CIRCULANTE	306.334,44D	0,00	7.864,00	388.470,44D
113	1.2.4	IMOBILIZADO	306.334,44D	0,00	7.864,00	388.470,44D
116	1.2.4.02.004	INOVES	356.148,35D	0,00	0,00	356.148,35D
117	1.2.4.02.005	COMPUTADORES E PERIFÉRICOS	23.424,00D	0,00	0,00	23.424,00D
118	1.2.4.02.006	MÓVEIS E UTENSÍLIOS	10.219,00D	0,00	0,00	10.219,00D
119	1.2.4.02.007	MÁQUINAS E EQUIPAMENTOS	154.178,42D	0,00	0,00	154.178,42D
121	1.2.4.02.008	VEÍCULOS	160.752,60D	0,00	0,00	160.752,60D
125	1.2.4.07	(-) DEPRECIACÕES, AMORT. E EXAUST. ACUMUL.</				



# 4. ANÁLISE E RESULTADOS ECONÔMICOS

## 4.1 BALANCETE MENSAL

Empresa: **STEINBRAUCH INDUSTRIA E COMERCIO DE CONFECCOES LTDA**  
 C.N.P.J.: 04.421.552/0001-24  
 Endereço: RUA BENTO GONCALVES, 812, CENTRO, SAO LOURENCO DO SUL/RS, CEP 96170-000  
 Período: 01/01/2021 - 31/05/2021  
 Insc. Junta Comercial: Data: 11/03/2020

Folha: 0003

### BALANCETE

Código	Classificação	Descrição da conta	Saldo Anterior	Débito	Crédito	Saldo Atual
149	2	<b>PASSIVO</b>	<b>1.025.616,31C</b>	<b>1.179.722,03</b>	<b>1.284.822,97</b>	<b>1.130.717,28C</b>
328	2.1	<b>PASSIVO CIRCULANTE</b>	<b>2.029.399,79C</b>	<b>1.135.566,79</b>	<b>1.250.667,79</b>	<b>2.134.400,73C</b>
382	2.1.1	<b>EMPRESÍTIOS E FINANCIAMENTOS</b>	<b>601.330,66C</b>	<b>0,00</b>	<b>0,00</b>	<b>601.330,66C</b>
383	2.1.1.01	<b>EMPRESÍTIOS</b>	<b>601.330,66C</b>	<b>0,00</b>	<b>0,00</b>	<b>601.330,66C</b>
533	2.1.1.01.002	BANCO DO BRASIL SA CONT. 032.721.519	25.725,60C	0,00	0,00	25.725,60C
534	2.1.1.01.003	BDO BRASIL SA - BNDES CONTR.032.716.520	40.003,06C	0,00	0,00	40.003,06C
535	2.1.1.01.004	BANCO BRASILESCO - CONSORCIO GRUPO 849E E 838D	1.011,36C	0,00	0,00	1.011,36C
537	2.1.1.01.006	CAIXA ECONOMICA FEDERAL	97.500,00C	0,00	0,00	97.500,00C
538	2.1.1.01.007	BANCO BRASILESCO - EMPRESITPIO	45.746,16C	0,00	0,00	45.746,16C
539	2.1.1.01.008	BANCO BRASILESCO - CONTRATO 1040848	62.105,00C	0,00	0,00	62.105,00C
540	2.1.1.01.009	BANCO BRASILESCO - CAPITAL DE GIRO CONTRATO 0935153-	116.374,20C	0,00	0,00	116.374,20C
541	2.1.1.01.010	BANCO DO BRASIL S.A- CONTR.032.720.180	27.041,09C	0,00	0,00	27.041,09C
542	2.1.1.01.011	BANCO DO BRASIL S.A- CONTR.032.720.181	35.696,04C	0,00	0,00	35.696,04C
543	2.1.1.01.012	CAIXA ECONOMICA FEDERAL - CONTR. 18.0495.690.000349-1	22.258,27C	0,00	0,00	22.258,27C
544	2.1.1.01.013	CAIXA ECONOMICA FEDERAL - CONTR. 18.0495.690.000349-1	107.870,10C	0,00	0,00	107.870,10C
164	2.1.3	<b>FORNecedores</b>	<b>235.684,92C</b>	<b>331.675,63</b>	<b>330.639,48</b>	<b>234.648,77C</b>
165	2.1.3.01	<b>FORNecedores</b>	<b>235.684,92C</b>	<b>331.675,63</b>	<b>330.639,48</b>	<b>234.648,77C</b>
709	2.1.3.01.031	ALFA TRANSPORTES EIRELI	0,00	381,05	381,05C	0,00
572	2.1.3.01.014	ALTO ESTILO TECIDOS DA MODA	0,00	2.943,54	0,00	2.943,54
1226	2.1.3.01.120	AMARJO EXPRESS ENTREGAS E TRANSPORTES LTDA	0,00	532,78	829,99	297,21C
885	2.1.3.01.055	CRISTIANE MILANI ME	2.922,96C	4.405,10	538,00C	0,00
1202	2.1.3.01.114	ELEVATO MATERIAIS DE CONSTRUCAO E DECORACAO LTDA	0,00	1.104,18	1.815,45	711,27C
1017	2.1.3.01.094	EXPRESSO LEONAR LTDA	0,00	1.021,00	3.364,33	2.343,33C
562	2.1.3.01.004	F.S. GUARU IND. DE TINTAS SERIGRAFICAS LTDA	0,00	4.192,98	8.387,17	4.194,19C
1208	2.1.3.01.128	FABIANO BASSI MILECH - ME	0,00	74,00	744,00	670,00C
1090	2.1.3.01.105	FENDI LIGHT SOLCOIDES IMP IND E COM EBRELI	410,00	0,00	1.307,00	897,00C
980	2.1.3.01.079	GIOVANA ROSA DE PAULA VIEIRA 03102506707	0,00	3.220,70	4.324,40	1.103,70C
573	2.1.3.01.015	J.R. NEUTZLING E CIA LTDA	531,00C	531,00	3.480,40C	3.480,40C
1091	2.1.3.01.106	INDUSTRIA COM. IMP. E EXP. DE PLASTICOS GRANDESUL L'	0,00	0,00	5.824,00C	5.824,00C
988	2.1.3.01.085	LIBRANAX ETIQUETAS LTDA.	0,00	0,00	5.076,00C	5.076,00C
1055	2.1.3.01.102	MADEHAI COM DE MATS DE CONSTRUÇÃO LTDA	144,88C	196,81	51,96	0,00
628	2.1.3.01.047	MARCO CENTRAL DE AVANÇAMENTOS LTDA - SC	0,00	1.238,96	4.107,10	2.868,14C
564	2.1.3.01.006	MAJHARIA BRASIL LTDA	2.396,31C	47.827,49	80.316,62	34.885,44C
574	2.1.3.01.016	MILMAQ COMERCIO DE MAQUINAS LTDA	64,49C	1.127,48	4.214,36	3.151,37C
591	2.1.3.01.088	NESSA VEICULOS LTDA.	633,05C	806,30	1.437,35	806,30C
812	2.1.3.01.045	PAZMATEX COM. DE MAQ. DE COST. LTDA - ME	11.760,00C	3.314,00	778,00	9.224,00C
690	2.1.3.01.061	RELTEX INDUSTRIA E COMERCIO DE TECIDOS LTDA	0,00	0,00	14.937,94	12.296,14C
756	2.1.3.01.040	RODONAVES TRANSP E ENCOMENDAS LTDA - RIBEIRÃO PI	0,00	0,00	818,75	216,75C
760	2.1.3.01.044	TEC LAGER OYAPCO LIMITADA	0,00	9.070,20	21.138,30	12.068,10C
758	2.1.3.01.042	VELPER IND. E COM. DE TECIDOS E PLASTICOS LTDA - EPP	0,00	2.893,75	12.400,00	9.506,25C
561	2.1.3.01.003	VENERI IND. E COM. TEXTIL E DE CONF. LTDA - EPP	214.288,78C	242.924,69	155.918,56	126.882,45C
169	2.1.4	<b>ORIGINAÇÕES TRIBUTÁRIAS</b>	<b>761.579,28C</b>	<b>97.931,60</b>	<b>177.374,92</b>	<b>841.022,60C</b>
170	2.1.4.01	<b>IMPOSTOS E CONTRIBUIÇÕES A RECOLHER</b>	<b>761.579,28C</b>	<b>97.931,60</b>	<b>177.374,92</b>	<b>841.022,60C</b>
172	2.1.4.01.002	ICMS A RECOLHER	44.486,17C	40.996,02	95.978,51	99.468,66C
173	2.1.4.01.003	ISS A RECOLHER	1.447,03C	3.570,07	3.053,24	930,20C
176	2.1.4.01.006	IMPOSTO DE RENDA A RECOLHER	4.630,15C	0,00	0,00	4.630,15C
177	2.1.4.01.007	CONTRIBUIÇÃO SOCIAL A RECOLHER	2.778,09C	0,00	2.778,09	0,00
179	2.1.4.01.009	PIS A RECOLHER	8.346,65C	10.025,27	11.647,28	6.967,66C
180	2.1.4.01.010	COFINS A RECOLHER	35.840,04C	0,00	34.180,35	55.309,46C
182	2.1.4.01.012	CNP A RECOLHER	23,04C	0,00	96,32	13,01C
479	2.1.4.01.015	SIMPRES NACIONAL A RECOLHER	665.901,60C	0,00	0,00	665.901,60C
491	2.1.4.01.023	CONTRIBUIÇÃO SINDICAL A RECOLHER	1.127,51C	0,00	0,00	1.127,51C
508	2.1.4.01.024	INSS RECEITA BRUTA A RECOLHER	0,00	1.682,33	12.986,83	11.304,50C
183	2.1.5	<b>ORIGINAÇÕES TRABALHISTA E PREVIDENCIÁRIA</b>	<b>192.472,32C</b>	<b>187.904,81</b>	<b>198.296,81</b>	<b>232.824,32C</b>
184	2.1.5.01	<b>ORIGINAÇÕES COM O PREVISOR</b>	<b>18.960,86C</b>	<b>134.189,07</b>	<b>134.189,07</b>	<b>78.442,23C</b>
187	2.1.5.01.001	SALÁRIOS E ORDENADOS A PAGAR	16.958,00C	107.582,00	116.702,00	26.078,00C
188	2.1.5.01.002	PRO-LABORE A PAGAR	2.002,00C	7.965,00	6.942,00	979,00C
526	2.1.5.01.004	FÉRIAS A PAGAR	0,00	9.108,85	1.385,25C	0,00
190	2.1.5.02	<b>ORIGINAÇÕES SOCIAIS</b>	<b>173.511,46C</b>	<b>33.187,66</b>	<b>64.667,44</b>	<b>204.382,10C</b>
191	2.1.5.02.001	INSS A RECOLHER	117.766,96C	19.971,98	81.974,79	150.269,77C
192	2.1.5.02.002	FGTS A RECOLHER	55.744,50C	13.215,68	12.092,65	54.112,33C
200	2.1.6	<b>OUTRAS ORIGINAÇÕES</b>	<b>170.193,10C</b>	<b>828.646,81</b>	<b>834.396,82</b>	<b>178.943,41C</b>
201	2.1.6.01	<b>OUTRAS ORIGINAÇÕES</b>	<b>170.193,10C</b>	<b>828.646,81</b>	<b>834.396,82</b>	<b>178.943,41C</b>
510	2.1.6.01.002	HONORÁRIOS CONTÁBEIS - SILVANA GERHKE SPERING	0,00	9.537,50	1.760,00C	0,00
545	2.1.6.01.003	SEGUROS A PAGAR	0,05C	1.482,90	2.422,74	593,69C
547	2.1.6.01.005	ADIANTAMENTO DE CLIENTES	4.092,80C	19.870,77	20.926,39	5.108,42C
676	2.1.6.01.007	ECOLOGIA SERVICOS AMBIENTAIS LTDA EPP	0,00	628,34	610,00	0,00
737	2.1.6.01.008	COMPANHIA ESTADUAL DE DISTRIBUICAO DE ENERGIA ELE	0,00	12.835,00	16.132,74	3.297,74C
746	2.1.6.01.013	THOMSON REUTERS BRASIL	335,98C	1.290,44	1.334,19	279,73C

LAUTHERIO PINE BRAUCH  
 EMPRESARIO  
 CPF: 522.839.500-82

SILVANA GERHKE SPERING  
 Reg. no CRC - RS 680 O No. RS062022/08  
 CPF: 900.365.810-20

Empresa: **STEINBRAUCH INDUSTRIA E COMERCIO DE CONFECCOES LTDA**  
 C.N.P.J.: 04.421.552/0001-24  
 Endereço: RUA BENTO GONCALVES, 812, CENTRO, SAO LOURENCO DO SUL/RS, CEP 96170-000  
 Período: 01/01/2021 - 31/05/2021  
 Insc. Junta Comercial: Data: 11/03/2020

Folha: 0004

### BALANCETE

Código	Classificação	Descrição da conta	Saldo Anterior	Débito	Crédito	Saldo Atual
820	2.1.6.01.016	MULTIPLIX SEGURADORA S.A	165.692,03C	481.091,56	482.875,16	167.473,63C
944	2.1.6.01.019	OMAR SAMIR BUENO DE ALMEIDA	0,00	470,00	552,00	82,00C
848	2.1.8	<b>PARCELAMENTOS DE OBRIGAÇÕES SOCIAIS/FISCALIS/TR</b>	<b>68.039,90C</b>	<b>22.408,54</b>	<b>0,00</b>	<b>45.630,96C</b>
849	2.1.8.01	<b>PARCELAMENTOS DE OBRIGAÇÕES SOCIAIS</b>	<b>68.039,90C</b>	<b>22.408,54</b>	<b>0,00</b>	<b>45.630,96C</b>
550	2.1.8.01.001	PREVIDÊNCIA SOCIAL - PARCELAMENTO 61897775	3.016,90C	2.011,32	0,00	1.005,58C
551	2.1.8.01.002	PREVIDÊNCIA SOCIAL - PARCELAMENTO 631162720	7.518,66C	2.004,44	0,00	5.514,22C
552	2.1.8.01.003	PREVIDÊNCIA SOCIAL - PARCELAMENTO 630781249	20.332,84C	2.259,24	0,00	18.073,60C
819	2.1.8.01.005	PREVIDÊNCIA SOCIAL - PARCELAMENTO 63526166	5.595,67C	2.034,76	0,00	3.560,91C
1018	2.1.8.01.007	PARCELAMENTO PIS PROCESSO Nº 11040-400759/2020-91	1.614,03C	1.614,03	0,00	0,00
1020	2.1.8.01.008	PARCELAMENTO COFINS PROCESSO Nº 11040-400759/2020-	6.162,48C	2.542,70	0,00	3.619,78C
1068	2.1.8.01.009	PARCELAMENTO ICMS PEDIDO Nº 5014179 - CURTO PRAZO	23.860,92C	9.942,05	0,00	13.918,87C
503	2.2	<b>PASSIVO NÃO-CIRCULANTE</b>	<b>100.666,30C</b>	<b>0,00</b>	<b>0,00</b>	<b>100.666,30C</b>
217	2.2.1	<b>PASSIVO EXIGÍVEL A LONGO PRAZO</b>	<b>100.666,30C</b>	<b>0,00</b>	<b>0,00</b>	<b>100.666,30C</b>
220	2.2.1.02	<b>PARCELAMENTOS DE OBRIGAÇÕES SOCIAIS/FISCALIS/</b>	<b>100.666,30C</b>	<b>0,00</b>	<b>0,00</b>	<b>100.666,30C</b>
1019	2.2.1.02.001	PARCELAMENTO COFINS PROCESSO Nº 11040-400759/2020-	11.187,88C	0,00	0,00	11.187,88C
1067	2.2.1.02.002	PARCELAMENTO ICMS PEDIDO Nº 5014179 - LONGO PRAZO	89.478,42C	0,00	0,00	89.478,42C
242	2.3	<b>PATRIMÔNIO LÍQUIDO</b>	<b>1.104.346,77D</b>	<b>44.155,24</b>	<b>44.155,24</b>	<b>1.104.346,77D</b>
243	2.3.1	<b>CAPITAL SOCIAL</b>	<b>20.000,00C</b>	<b>0,00</b>	<b>0,00</b>	<b>20.000,00C</b>
244	2.3.1.01	<b>CAPITAL SUBSCRITO</b>	<b>20.000,00C</b>	<b>0,00</b>	<b>0,00</b>	<b>20.000,00C</b>
245	2.3.1.01.001	CAPITAL SOCIAL	20.000,00C	0,00	0,00	20.000,00C
264	2.3.5	<b>LUCROS OU PREJUÍZOS ACUMULADOS</b>	<b>1.124.346,77D</b>	<b>44.155,24</b>	<b>44.155,24</b>	<b>1.124.346,77D</b>
268	2.3.5.01	<b>LUCROS OU PREJUÍZOS ACUMULADOS</b>	<b>1.124.346,77D</b>	<b>44.155,24</b>	<b>44.155,24</b>	<b>1.124.346,77D</b>
266	2.3.5.01.001	LUCROS ACUMULADOS	184.270,82C	0,00	0,00	184.270,82C
267	2.3.5.01.002	(-) PREJUÍZOS ACUMULADOS	1.308.626,99D	44.155,24	0,00	1.352.778,83D
523	2.3.5.01.005	(-) PREJUÍZO ACUMULADO DO EXERCÍCIO	0,00	0,00	44.155,24	44.155,24C

LAUTHERIO PINE BRAUCH  
 EMPRESARIO  
 CPF: 522.839.500-82

SILVANA GERHKE SPERING  
 Reg. no CRC - RS 680 O No. RS062022/08  
 CPF: 900.365.810-20

# 4. ANÁLISE E RESULTADOS ECONÔMICOS

## 4.1 BALANCETE MENSAL

Empresa: STEINBRAUCH INDUSTRIA E COMERCIO DE CONFECCOES LTDA  
 C.N.P.J.: 04.421.552/0001-24  
 Endereço: RUA BENTO GONCALVES, 812, CENTRO, SAO LOURENCO DO SUL/RS, CEP 96170-000  
 Período: 01/01/2021 - 31/05/2021  
 Insc. Junta Comercial: Data: 11/03/2020

Folha: 0005

### BALANCETE

Código	Classificação	Descrição da conta	Saldo Anterior	Débito	Crédito	Saldo Atual
402	3	CONTAS DE RESULTADO - RECEITAS	0,00	178.095,33	705.888,18	530.792,85C
403	3.1	RECEITAS LIQUIDAS OPERACIONAIS	0,00	178.095,33	705.888,18	530.792,85C
404	3.1.1	RECEITA BRUTA DE VENDAS E SERVIÇOS	0,00	0,00	705.888,18	705.888,18C
405	3.1.1.01	RECEITA BRUTAS DE VENDAS E MERCADORIAS	0,00	0,00	583.165,18	583.165,18C
406	3.1.1.01.001	VENDA DE PRODUTOS	0,00	0,00	529.387,09C	529.387,09C
408	3.1.1.01.003	VENDA DE MERCADORIAS	0,00	0,00	23.778,06C	23.778,06C
410	3.1.1.02	RECEITA DE PRESTAÇÃO DE SERVIÇOS	0,00	0,00	152.723,03C	152.723,03C
411	3.1.1.02.001	SERVIÇOS PRESTADOS	0,00	0,00	152.723,03C	152.723,03C
413	3.1.2	(-) DEDUÇÕES DA RECEITA BRUTA	0,00	178.095,33	0,00	178.095,33D
414	3.1.2.03	(-) IMPORTOS SOBRE VENDAS E SERVIÇOS	0,00	178.095,33	0,00	178.095,33D
426	3.1.2.03.002	(-) ICMS	0,00	93.758,21	0,00	93.758,21D
427	3.1.2.03.003	(-) IPI	0,00	3.053,24	0,00	3.053,24D
428	3.1.2.03.004	(-) COFINS	0,00	53.649,77	0,00	53.649,77D
429	3.1.2.03.005	(-) PIS	0,00	11.647,28	0,00	11.647,28D
509	3.1.2.03.012	(-) INSS RECEITA BRUTA	0,00	12.986,83	0,00	12.986,83D

LAUTHERIO PINZ BRAUCH  
 EMPRESÁRIO  
 CPF: 522.839.500-82

SILVANA GEHRKE SPERING  
 Reg. no CRC - RS sob o No. RS062022/08  
 CPF: 900.365.810-20

Empresa: STEINBRAUCH INDUSTRIA E COMERCIO DE CONFECCOES LTDA  
 C.N.P.J.: 04.421.552/0001-24  
 Endereço: RUA BENTO GONCALVES, 812, CENTRO, SAO LOURENCO DO SUL/RS, CEP 96170-000  
 Período: 01/01/2021 - 31/05/2021  
 Insc. Junta Comercial: Data: 11/03/2020

Folha: 0006

### BALANCETE

Código	Classificação	Descrição da conta	Saldo Anterior	Débito	Crédito	Saldo Atual
289	4	CONTAS DE RESULTADOS - CUSTOS E DESPESAS	0,00	1.778.528,19	1.219.287,71	558.240,48D
290	4.1	CUSTOS	0,00	1.649.218,86	1.219.979,91	430.238,95D
283	4.1.2	CUSTOS INDIRETOS DE PRODUÇÃO	0,00	0,00	0,00	0,00
289	4.1.2.06	DEPRECIações E AMORTIZACóES	0,00	2.002,90	0,00	2.002,90D
291	4.1.2.06.001	DEPRECIACóES E AMORTIZACóES	0,00	2.002,90	0,00	2.002,90D
462	4.1.5	CUSTOS DOS PRODUTOS VENDIDOS	0,00	1.324.251,86	1.145.988,11	178.263,75D
463	4.1.5.01	COMPRAS DE MATERIAIS	0,00	1.324.251,86	1.145.988,11	178.263,75D
464	4.1.5.01.001	CUSTOS DOS PRODUTOS VENDIDOS	0,00	1.021.815,93	1.028.356,15	36.540,22C
516	4.1.5.01.002	DEBITO ICMS ANTECIPACóAO AO ENTRAR NO ESTADO	0,00	738,42	0,00	738,42D
517	4.1.5.01.003	(-) CREDITO ICMS ANTECIPACóAO AO ENTRAR NO ESTADO	0,00	0,00	150,19	150,19C
524	4.1.5.01.005	COMPRAS DE MATERIAL DE EMBALAGEM	0,00	292.041,02	0,00	292.041,02D
555	4.1.5.01.006	COMPRAS DE MATERIAL DE EMBALAGEM	0,00	5.805,90	0,00	5.805,90D
557	4.1.5.01.007	COMPRAS DE MATERIAL DE EMBALAGEM	0,00	3.996,16	0,00	3.996,16D
559	4.1.5.01.008	DEMOVICóAO COMPRA PARA INDUSTRIALIZACóAO	0,00	0,00	17.924,61	17.924,61C
717	4.1.5.01.009	ADQUIACóAO DE FRETE S/MATERIAS DIVERSOS	0,00	0,00	201,43	201,43C
735	4.1.5.01.012	(-) PIS S/COMPRA DE MATERIA PRIMA	0,00	0,00	5.783,62	5.783,62C
736	4.1.5.01.013	(-) COFINS S/COMPRA DE MATERIA PRIMA	0,00	0,00	26.639,71C	26.639,71C
831	4.1.5.01.015	(-) ICMS S/COMPRA DE MATERIA PRIMA	0,00	0,00	37.094,72C	37.094,72C
1025	4.1.5.01.017	(-) CREDITO PIS A INCLUIR EM SATIVO IMOBILIZADO	0,00	0,00	6,44	6,44C
1026	4.1.5.01.018	(-) CREDITO COFINS A INCLUIR EM SATIVO IMOBILIZADO	0,00	0,00	29,66C	29,66C
465	4.1.6	CUSTOS DOS SERVIÇOS PRESTADOS	0,00	12.228,16	0,00	12.228,16D
466	4.1.6.01	CUSTOS DOS SERVIÇOS PRESTADOS	0,00	12.228,16	0,00	12.228,16D
1021	4.1.6.01.002	COMPRAS DE INSUMOS UTILIZADOS NA PRESTACóAO DE SERV	0,00	8.102,10	0,00	8.102,10D
1022	4.1.6.01.003	ADQUIACóAO DE FRETE S/MATERIAL UTILIZADO NA PRESTAC	0,00	419,05	0,00	419,05D
1057	4.1.6.01.004	COMPRAS DE MATERIAS UTILIZADOS NA PRESTACóAO DE SE	0,00	2.846,47	0,00	2.846,47D
1204	4.1.6.01.005	ADQUIACóAO DE FRETE S/INSUMOS DA ATIVIDADE SERVIÇOS	0,00	858,54	0,00	858,54D
468	4.1.7	CUSTOS DAS MERCADORIAS VENDIDAS	0,00	78.610,98	84.905,88	26.705,38D
469	4.1.7.01	CUSTOS DAS MERCADORIAS VENDIDAS	0,00	78.610,98	84.905,88	26.705,38D
470	4.1.7.01.001	CUSTOS DAS MERCADORIAS VENDIDAS	0,00	52.250,94	54.533,31	2.282,37C
886	4.1.7.01.003	COMPRAS DE MERCADORIAS PARA REVENDA	0,00	22.245,00	0,00	22.245,00D
983	4.1.7.01.005	ADQUIACóAO DE FRETE SOBRE MERCADORIAS	0,00	1.115,02	0,00	1.115,02D
1116	4.1.7.01.006	(-) ICMS S/COMPRA DE MERCADORIAS	0,00	0,00	372,27	372,27C
290	4.1.8	CUSTOS COM INDUSTRIALIZACóAO	0,00	44.550,01	0,00	44.550,01D
307	4.1.8.01	GASTOS GERAIS DE FABRICACóAO (PROD INDUSTRIAL)	0,00	44.550,01	0,00	44.550,01D
355	4.1.8.01.002	ÁGUA E FOGOTO	0,00	1.111,03	0,00	1.111,03D
556	4.1.8.01.003	COMPRAS DE MATERIAL DE CONSUMO	0,00	799,46	0,00	799,46D
558	4.1.8.01.004	ICMS DIFERENCIAL DE ALIQUOTA	0,00	1.480,88	0,00	1.480,88D
794	4.1.8.01.005	ENERGIA ELÉTRICA	0,00	16.132,74	0,00	16.132,74D
750	4.1.8.01.006	MANUTENÇÃO E CONSERVAÇÃO	0,00	10.552,80	0,00	10.552,80D
1056	4.1.8.01.007	ALUGUEL MAQUINAS	0,00	14.484,00	0,00	14.484,00D
272	4.1.9	MÃO-DE-OBRA DIRETA	0,00	190.871,07	18.088,22	172.482,85D
273	4.1.9.01	DESPESA COM PESSOAL - PROD INDUSTRIAL	0,00	190.871,07	18.088,22	172.482,85D
274	4.1.9.01.001	SALÁRIOS E ORDENACóES	0,00	127.426,32	0,00	127.426,32D
278	4.1.9.01.005	FÉRIAS	0,00	11.325,38	0,00	11.325,38D
279	4.1.9.01.006	INSS	0,00	39.463,29	18.088,22	21.375,07D
280	4.1.9.01.007	PIS	0,00	12.092,65	0,00	12.092,65D
281	4.1.9.01.008	INDENIZACóES E AVISO PRÉVIO	0,00	130,11	0,00	130,11D
282	4.1.9.01.009	ASSISTÊNCIA MÉDICA E SOCIAL	0,00	133,32	0,00	133,32D
295	4.2	DESPESAS OPERACIONAIS	0,00	89.905,16	0,00	89.905,16D
296	4.2.1	DESPESAS COM VENDA	0,00	38.450,80	0,00	38.450,80D
319	4.2.1.06	DESPESAS GERAIS	0,00	38.450,80	0,00	38.450,80D
358	4.2.1.06.002	COMISSóES	0,00	5.329,87	0,00	5.329,87D
312	4.2.1.06.003	FRETES E CARRIETOS	0,00	2.022,25	0,00	2.022,25D
313	4.2.1.06.004	MANUTENÇÃO DE VEÍCULOS	0,00	2.285,38	0,00	2.285,38D
315	4.2.1.06.005	DESPESAS COM VIAGENS	0,00	735,10	0,00	735,10D
316	4.2.1.06.006	PEÇAS	0,00	1.152,79	0,00	1.152,79D
321	4.2.1.06.008	MANUTENÇÃO E REPARO	0,00	3.858,96	0,00	3.858,96D
323	4.2.1.06.010	DESPESAS POSTAIS E TELEGRÁFICAS	0,00	372,13	0,00	372,13D
324	4.2.1.06.011	DEPRECIACóES E AMORTIZACóES	0,00	5.861,10	0,00	5.861,10D
325	4.2.1.06.012	SERVIÇOS PRESTADOS POR TERCEIROS	0,00	628,68	0,00	628,68D
326	4.2.1.06.013	SEGUROS	0,00	1.984,02	0,00	1.984,02D
356	4.2.1.06.014	DESPESAS TELEFONICAS	0,00	1.811,90	0,00	1.811,90D
359	4.2.1.06.015	MATERIAL DE ESCRITÓRIO	0,00	2.404,89	0,00	2.404,89D
716	4.2.1.06.016	COMBUSTÍVEIS E LUBRIFICANTES	0,00	4.299,03	0,00	4.299,03D
821	4.2.1.06.018	OUTRAS DESPESAS	0,00	624,79	0,00	624,79D
830	4.2.1.06.019	PROPAGANDA E PUBLICIDADE	0,00	5.100,00	0,00	5.100,00D
329	4.2.2	DESPESAS ADMINISTRATIVAS	0,00	51.454,36	0,00	51.454,36D

LAUTHERIO PINZ BRAUCH  
 EMPRESÁRIO  
 CPF: 522.839.500-82

SILVANA GEHRKE SPERING  
 Reg. no CRC - RS sob o No. RS062022/08  
 CPF: 900.365.810-20

# 4. ANÁLISE E RESULTADOS ECONÔMICOS

## 4.1 BALANCETE MENSAL

Empresa: **STEINBRAUCH INDUSTRIA E COMERCIO DE CONFECCOES LTDA**  
 C.N.P.J.: **04.421.552/0001-24**  
 Endereço: **RUA BENTO GONCALVES, 812, CENTRO, SAO LOURENCO DO SUL/RS, CEP 96170-000**  
 Período: **01/01/2021 - 31/05/2021**  
 Insc. Junta Comercial: **Data: 11/03/2020**

Folha: **0007**

### BALANCETE

Código	Classificação	Descrição da conta	Saldo Anterior	Débito	Crédito	Saldo Atual
330	4.2.2.01	DESPESAS COM PESSOAL	0,00	8.460,00	0,00	8.460,000
332	4.2.2.01.002	PRÓ-LABORE	0,00	7.800,00	0,00	7.800,000
336	4.2.2.01.006	INSS	0,00	660,00	0,00	660,000
345	4.2.2.03	IMPOSTOS, TAXAS E CONTRIBUIÇÕES	0,00	14.783,89	0,00	14.783,890
349	4.2.2.03.004	IPVA	0,00	1.382,46	0,00	1.382,460
350	4.2.2.03.005	TAXAS DIVERSAS	0,00	11.353,50	0,00	11.353,500
351	4.2.2.03.006	IDF	0,00	1.066,34	0,00	1.066,340
838	4.2.2.03.011	DESPESA NÃO DEDUTÍVEIS	0,00	951,59	0,00	951,590
353	4.2.2.04	DESPESAS GERAIS	0,00	28.240,47	0,00	28.240,470
318	4.2.2.04.001	COPA COZINHA E REFEITÓRIO	0,00	84,96	0,00	84,960
360	4.2.2.04.004	MATERIAL DE HIGIENE E LIMPEZA	0,00	1.512,17	0,00	1.512,170
361	4.2.2.04.005	SERVIÇOS CONTÁBEIS	0,00	9.537,50	0,00	9.537,500
364	4.2.2.04.008	DESPESAS ADVOCATÍCIAS	0,00	9.000,00	0,00	9.000,000
365	4.2.2.04.009	DESPESAS CARTÓRIO	0,00	121,40	0,00	121,400
528	4.2.2.04.012	DESPESAS COM INTERNET	0,00	1.709,50	0,00	1.709,500
715	4.2.2.04.013	PROCESSAMENTO DE DADOS/SOFTWARE/PROGRAMAS	0,00	3.980,54	0,00	3.980,540
834	4.2.2.04.016	BENS NÃO IMOBILIZÁVEIS	0,00	2.294,40	0,00	2.294,400
449	4.3	RESULTADO FINANCEIRO	0,00	36.404,17	288,80	36.115,370
430	4.3.1	RECEITAS FINANCEIRAS	0,00	36.404,17	288,80	36.115,370
431	4.3.1.01	JUROS E DESCONTOS	0,00	0,00	288,80	288,800
434	4.3.1.01.003	DESCONTOS FINANCEIROS OBTIDOS	0,00	0,00	0,34	0,340
823	4.3.1.01.006	JUROS RECEBIDOS	0,00	0,00	170,47	170,470
878	4.3.1.01.007	DIVIDENDOS RECEBIDOS	0,00	0,00	117,99	117,990
367	4.3.2.01	DESPESAS FINANCEIRAS	0,00	36.404,17	0,00	36.404,170
352	4.3.2.01.001	MULTAS DE MORA	0,00	5.361,74	0,00	5.361,740
371	4.3.2.01.005	DESCONTO CONCEDIDOS	0,00	20,69	0,00	20,690
372	4.3.2.01.006	JUROS DE MORA	0,00	29.790,64	0,00	29.790,640
374	4.3.2.01.008	JUROS E COMISSÕES BANCÁRIAS	0,00	0,17	0,00	0,170
525	4.3.2.01.010	BANCÁRIAS	0,00	1.230,93	0,00	1.230,930

### RESUMO DO BALANCETE

ATIVO	1.025.616,310	2.487.937,87	2.408.301,56	1.105.252,620
PASSIVO	1.025.616,310	1.179.722,03	1.284.822,97	1.130.717,250
CONTAS DE RESULTADO - RECEITAS	0,00	175.095,33	705.888,18	530.792,850
CONTAS DE RESULTADOS - CUSTOS E DESPESAS	0,00	1.775.525,19	1.219.267,71	556.257,480
CONTAS DE APURAÇÃO	0,00	0,00	0,00	0,000
ATIVO TRANSITÓRIO	0,00	0,00	0,00	0,000
PASSIVO TRANSITÓRIO	0,00	0,00	0,00	0,000
CONTAS DEVEDORAS	1.025.616,310	4.263.463,06	3.627.569,27	1.661.510,100
CONTAS CREADORAS	1.025.616,310	1.354.817,36	1.990.711,15	1.661.510,100
RESULTADO DO MES	0,00	556.257,48	530.792,85	25.464,630
RESULTADO DO EXERCÍCIO	0,00	556.257,48	530.792,85	25.464,630

LAUTHERIO PINZ BRAUCH  
 EMPRESÁRIO  
 CPF: 522.839.500-82

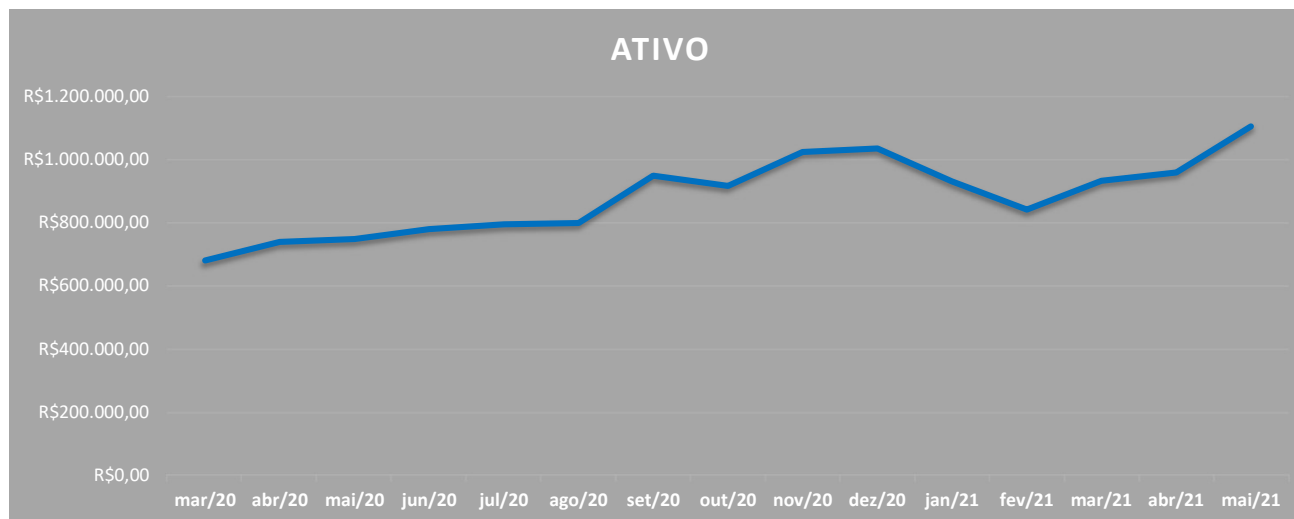
SILVANA GEHRRE SPIERING  
 Reg. no CRC - RS sob o No. RS062022/08  
 CPF: 900.365.810-20

# 4. ANÁLISE E RESULTADOS ECONÔMICOS

## 4.1 BALANCETE MENSAL

### ANÁLISE DE ATIVOS

O valor do ativo registrado na contabilidade para o mês de **MAIO/21** foi de R\$ 1.105.252,62 cerca de R\$ 145.772,47 maior que no mês anterior advindo principalmente do item duplicatas a receber que teve um incremento de praticamente 70 mil reais.

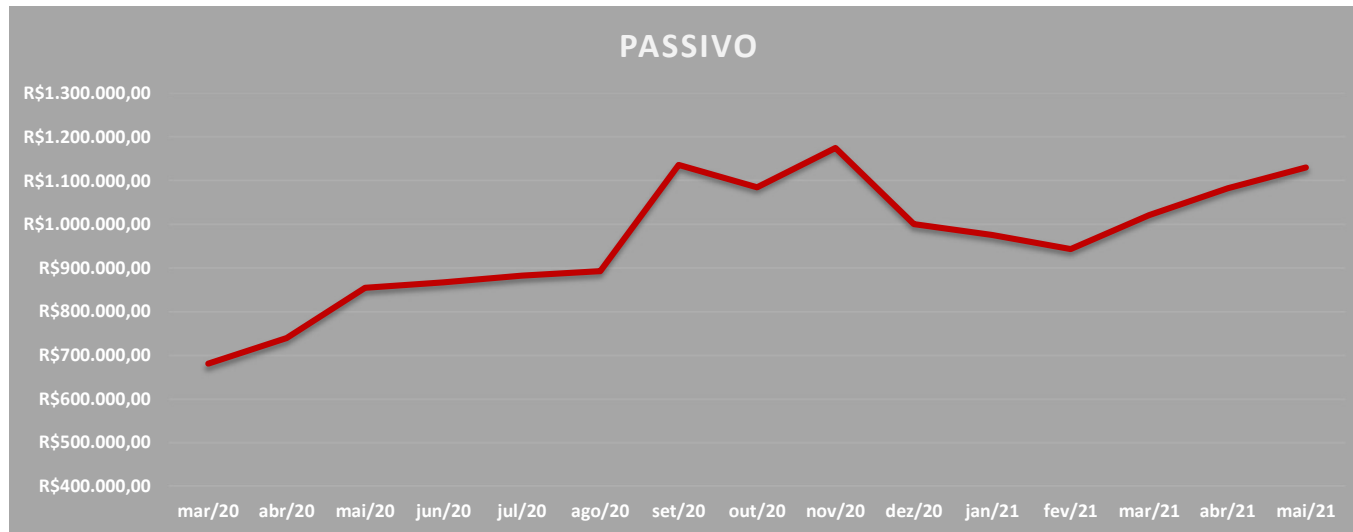


## 4. ANÁLISE E RESULTADOS ECONÔMICOS

### 4.1 BALANCETE MENSAL

#### ANÁLISE DO PASSIVO

O valor do passivo registrado na contabilidade para o mês de **MAIO/21** foi de R\$ 1.130.717,25 cerca de R\$ 47.795,56 oriundos do aumento do endividamento fiscal.



# 4. ANÁLISE E RESULTADOS ECONÔMICOS

## 4.2 OPERAÇÃO E NEGÓCIO

A empresa informou a produtividade referente ao mês de **MAIO/21** o qual apresentou um aumento significativo em relação ao mês anterior, tanto em quantitativos fabricados quanto em valores faturados.

Ocorreu uma redução na quantidade de itens vendidos mas em relação ao faturamento houve um acréscimo.



# 4. ANÁLISE E RESULTADOS ECONÔMICOS

## 4.3 ÍNDICES DE LIQUIDEZ

### INDICADORES DE LIQUIDEZ

Em subitens tal indicativo foi analisado em 4 etapas, quais sejam:

- **Liquidez Corrente:** tem por objetivo analisar as condições de pagamento das dívidas no curto prazo.
- **Liquidez Seca:** tem por objetivo analisar as condições de pagamento das dívidas no curto prazo, mas exclui o item estoques no qual estão muitas vezes valorizados eis que não aplicado índices de depreciação e outros fatores econômicos;
- **Liquidez Geral:** Analisa as condições de pagamento das dívidas no longo prazo;
- **Endividamento:** Apresenta o grau de endividamento de uma empresa frente ao seu capital próprio.

Por se tratar de recuperação recente, tais números devem ser analisados de forma superficial visto que ainda é cedo para se apurar de fato os efeitos da RJ sobre as contas da empresa.

Apurar a liquidez de uma empresa gera ao observador um quadro de análise momentânea da condição do negócio e não demonstrar efetivamente o problema de longo prazo.

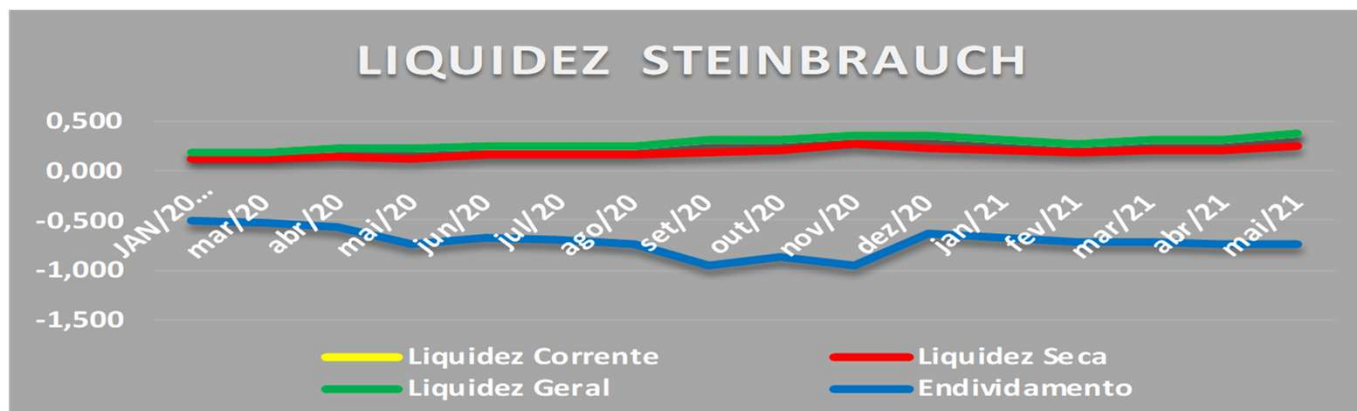
É esta a razão da apresentação deste breve relatório em 3 índices, permitindo assim uma visão mais global dos negócios, o qual será complementado pelos dados abaixo.

## 4. ANÁLISE E RESULTADOS ECONÔMICOS

### 4.3 ÍNDICES DE LIQUIDEZ

De forma geral a empresa vem mantendo seus índices de liquidez estáveis, mesmo em ano de pandemia fato este também comprovado pela manutenção do índice de endividamento.

Salienta apenas que os índices apresentados estão abaixo do ideal para uma empresa saudável.





# 4. ANÁLISE E RESULTADOS ECONÔMICOS

## 4.4. INDICADORES DE RENTABILIDADE

### INDICADORES DE RENTABILIDADE

Em subitens tal indicativo foi analisado em 3 etapas, quais sejam:

- **Margem Líquida.** Representa qual o percentual líquido de lucro que a empresa obtém por cada unidade vendida;
- **Rentabilidade do ativo.** Representa o percentual de rentabilidade do ativo com base no lucro obtido
- **Rentabilidade do Patrimônio líquido.** Representa o percentual de rentabilidade do capital de cada sócio investido.

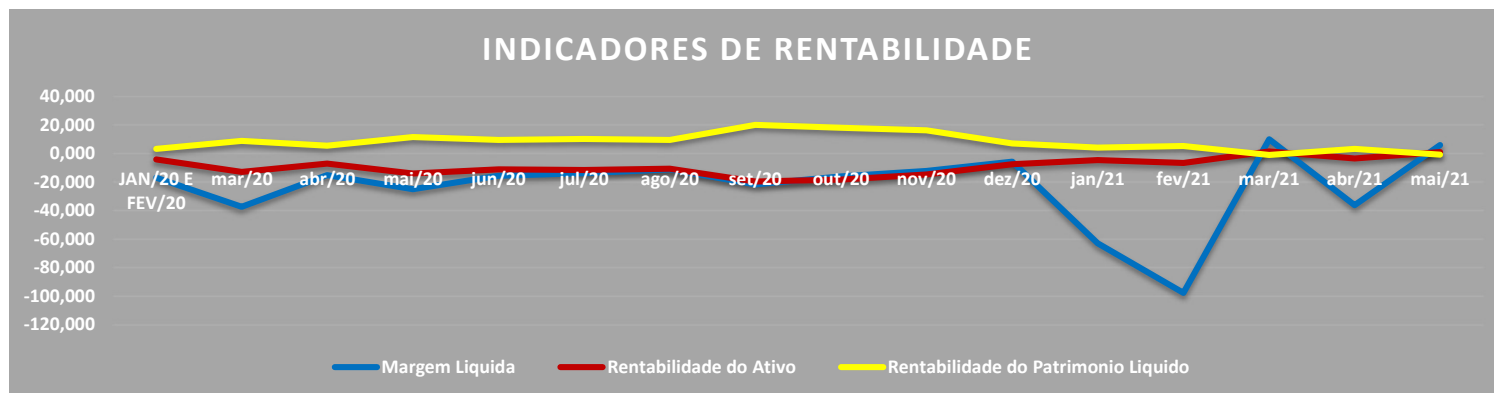
Os índices apresentados neste momento demonstram de forma clara a queda da rentabilidade da empresa e a necessidade evidente da mesma buscar o presente procedimento.

Conforme gráfico abaixo, todos os índices de rentabilidade da empresa caíram a partir de 2018, transformando-os em valores negativos em 2019, o que representa sério período a atividade da empresa.

# 4. ANÁLISE E RESULTADOS ECONÔMICOS

## 4.4. INDICADORES DE RENTABILIDADE

De forma inversa os índices de rentabilidade demonstram uma queda gradual, oriundo principalmente dos constantes prejuízos sofridos no ano de 2020 e no início de 2021.



## 5 – CONCLUSÃO SOBRE O DESEMPENHO DA EMPRESA

A empresa tem tido leve melhora no advindo principalmente das receitas auferidas pela mesma que tiveram um incremento interessante a partir do segundo semestre de 2020.

Todavia, tais resultados não significaram uma melhora na lucratividade final da empresa, empurrando a mesma para patamares indesejáveis.

Quanto ao feito importante a decisão definitiva quanto ao início do prazo de pagamentos, reiterando o administrador sua posição anterior no que concerne a este ter começado tão logo a empresa manifestou-se nos autos.



# **GUARDA ADVOGADOS ASSOCIADOS**

[WWW.GUARDAADVOGADOS.COM.BR](http://WWW.GUARDAADVOGADOS.COM.BR)  
@GUARDAADV

Av. Nilo Pecanha 2825 sala 802, Chácara das  
Pedras, Porto Alegre – RS

Fone 51 30126618

# ANEXOS

- CERTIDOES E PESQUISAS FISCAIS