

**GUARDA  
ADVOGADOS ASSOCIADOS**



**KIELING MULTIMODAIS DE TRANSPORTES LTDA  
KLNG TRANSPORTES LTDA-EPP**

**Recuperação Judicial nº 5053283-87.2020.8.21.0001**

**Vara de Direito Empresarial, Recuperações Judiciais e Falências de  
Porto Alegre/RS**

**Relatório de Atividades –ENCERRAMENTO JUNHO/2022**

# ÍNDICE

Introdução	03
1.1 – Cronograma processual	04
1.2 – Da estrutura societária e organizacional – atividade empresarial	06
1.3 – Resumo processual	07
1.4 – Demandas pendentes de julgamento	10
2 – Plano de recuperação judicial	11
3 – Situação Operacional da empresa	12
3.1 – Quadro de funcionários	13
3.2 – Quadro Econômico	15
3.3 – Credores Submetidos ao Plano	16
3.4 – Endividamento de curto prazo	19
3.5 – Dívidas Fiscais	20
4. Balanços, análises e Índices de Liquidez	21
5. Conclusão final	39

# INTRODUÇÃO

- O presente Relatório reúne de forma sintética as informações operacionais, financeiras, econômicas e processuais, limitada aos dados informações disponibilizadas de forma não exaustivas, da Recuperação Judicial da empresa Kieling Multimodais de Transportes Ltda e KNLG Transportes Ltda-EPP.
- As informações prestadas pela Administradora Judicial são extraídas da análise dos dados fornecidos mensalmente pela Recuperanda, bem como de reuniões com os procuradores e representantes da mesma.
- Salienta que à empresa KLANG praticamente não possui qualquer operação neste momento, razão pelo qual compreende desnecessária à apresentação de dados específicos sobre a mesma.
- A Recuperanda atende com frequência e regularidade no prazo delineado por esta administradora, no que se refere à apresentação das contas demonstrativas mensais (art. 52, IV, da LREF) que servem de base para este feito.

## 1.1 – CRONOGRAMA PROCESSUAL

DATA	EVENTO	LOCALIZAÇÃO AUTOS
17/04/2012	DISTRIBUIÇÃO FEITO	EVENTO 1, ANEXO 3
20/04/2012	Deferimento Processamento RJ	EVENTO 1, ANEXO 12
20/04/2012	Publicação Deferimento RJ	EVENTO 1, ANEXO 12
04/06/2012	Publicação Edital Art. 7º § 1º LREF	EVENTO 1, ANEXO 47
19/06/2012	Encerramento Prazo Impugnações administrativas	
28/06/2012	Apresentação do Plano	EVENTO 1, ANEXO 68
05/06/2013	Disponibilização no D.O do Edital do Artigo 7º § 2º LREF	EVENTO 1, ANEXO 142
05/06/2013	Disponibilização no D.O. do Edital do artigo 55 LREF	EVENTO 1, ANEXO 142
05/07/2013	Prazo final para apresentação de objeções	EVENTO 1, ANEXO 158
14/08/2014	AGC 1ª CONVOCAÇÃO	EVENTO 1, ANEXO 210
21/08/2014	AGC 2ª CONVOCAÇÃO	EVENTO 1, ANEXO 210
24/09/2014	AGC 2ª CONVOCAÇÃO – CONTINUAÇÃO	EVENTO 1, ANEXO 216
09/10/2014	AGC 2ª CONVOCAÇÃO – CONTINUAÇÃO	EVENTO 1, ANEXO 224
24/08/2017	SENTENÇA de QUEBRA	EVENTO 1, ANEXO 322
29/03/2018	ACORDÃO – Reforma decisão decretação falência	EVENTO 1, ANEXO 353

## 1.1 – CRONOGRAMA PROCESSUAL

DATA	EVENTO	LOCALIZAÇÃO AUTOS
24/10/2018	AGC em 1ª CONVOCAÇÃO– Não instaurada – Ausência de quórum	EVENTO 1, ANEXO 389
31/10/2018	AGC em 2ª CONVOCAÇÃO – Instaurada – CANCELADA	EVENTO 1, ANEXO 395
4/12/2018	Disponibilização no D.O do Edital do Artigo 7º § 2º LREF	EVENTO 1, ANEXO 411
08/04/2019	APRESENTAÇÃO NOVO PLANO	EVENTO 1, ANEXO 429
26/02/2019	Publicação Edital de Convocação de Credores para AGC	EVENTO 1, ANEXO 422
11/04/2019	AGC em 1ª CONVOCAÇÃO– Não instaurada – Ausência de quórum	EVENTO 1, ANEXO 428
18/04/2019	AGC em 2ª CONVOCAÇÃO – Instaurada	EVENTO 1, ANEXO 431
05/08/2019	SENTENÇA DE CONCESSÃO DO PRJ	EVENTO 1, ANEXO 442
05/08/2021	<b>Prazo para encerramento da RJ – Relatório de Encerramento apresentado – Aguarda decisão</b>	

## 1.2 – DA ESTRUTURA SOCIETÁRIA E ORGANIZACIONAL – ATIVIDADE EMPRESARIAL

Em relação a atividade empresarial, ou seja, seu escopo operacional não houve alteração alguma mantendo a Recuperanda como objeto a exploração de Transporte Rodoviário e Aéreo de Cargas em geral; produtos farmacêuticos e farmaquímicos; agenciamento de carga aérea, doméstica e internacional; agenciamento de carga marítima nacional e internacional; transportar, armazenar e distribuir cosméticos e saneantes; locação de veículos e equipamentos; projetos logísticos e intermediação na compra, venda e aluguel de imóveis.

Em relação a estrutura societária da empresa, houve uma alteração relativa aos sócios, ocorreu a saída do sócio Teodósio Gonçalves da Silva Junior, em 17/11/2021, passando a ficar com a seguinte composição social a empresa:

Nome Socio	Quota Social	Percentual Societário
Consuelo Quadros de Oliveira	R\$ 60.000,00	100%

## 1.3 – RESUMO PROCESSUAL

O pedido de Recuperação Judicial da Kieling Multimodais de Transportes Ltda e KNLG Transportes Ltda-EPP foi ajuizada em 17.04.2012 e teve seu processamento deferido em 20.04.2012.

Após apresentação de Plano de Recuperação Judicial (PRJ) específico, foi o mesmo alvo de objeções por parte de alguns credores, sendo designada, desta forma, assembleias para análise das propostas.

Durante o curso da Recuperação Judicial a empresa teve sua falência decretada, vindo a decisão a ser modificada em superior instância, o qual determinou a apresentação de um novo PRJ e por consequência uma nova assembleia de credores.

No dia 24.10.2018 foi realizada a Assembleia de credores, em primeira convocação, sendo que por falta de quórum mínimo ficou inviabilizada a instauração da Assembleia. Restando designada outra data para segunda convocação da assembleia.

A Assembleia foi retomada no dia 31.10.2018, entretanto, foi levado a conhecimento do Administrador Judicial que diversos créditos haviam sido quitados ou cedidos o que ocasionou a necessidade de nova consolidação do rol de credores. Colocada em votação a necessidade de adiamento, foi aprovado e, assim, adiada Assembleia para o dia 04.12.2018.

## 1.3 – RESUMO PROCESSUAL

Tendo em vista, o fato da alteração do QGC ter sido significativa e a sua aprovação judicial as vésperas da nova data, a assembleia foi cancelada pelo juízo. No caso específico, por ter sido cancelada uma nova Assembleia foi designada com o intuito de convocar os reais credores da empresa em recuperação.

Então, as novas datas para realização da Assembleia foram, 11/04/2019 e 18/04/2019. Após apresentado o Plano de Recuperação Judicial (PRJ) na Assembleia, este foi aprovado em 2 classes e rejeitado em uma classe.

Em 05/08/2019, foi concedida a recuperação judicial pelo juízo titular, iniciando-se, assim, a contagem dos prazos para início do pagamento dos credores.

Em relação aos **Credores Trabalhistas**, o prazo para pagamento encerrou em agosto/2020.

Em relação aos credores **ME e Garantia Real** estes deviam **iniciar** seu pagamento em **05/08/2021**, devido a carência de 2 anos



## 1.3 – RESUMO PROCESSUAL

Com referência aos credores **Quirografários Financeiros**, estes possuem carência de 2 anos, tendo seu início programado para **5/8/2021**.

Já com referência aos credores **Quirografários Operacionais**, estes possuíam carência de 12 meses, sendo assim, tendo seu início programado para **5/8/2020**, com pagamentos trimestrais.

## 1.4 – DEMANDAS PENDENTES DE JULGAMENTO

Atendendo a dispositivo sugerido pelo CNJ, especialmente no que se refere a necessidade de identificação de demandas que podem gerar obstáculos no andamento do feito.

Nesta seara **não identificou nenhum incidentes não julgados.**

## 2 – DO PLANO DE RECUPERAÇÃO APROVADO

Em breve resumo, temos os seguintes paradigmas a serem observados no que concerne ao cumprimento do PRJ **homologado em 05/08/2019**:

	CLASSE I TRABALHISTA (até 50 sal. Mínimos)	CLASSE II GARANTIA REAL	CLASSE III QUIROGRAFÁRIOS OPERACIONAIS	CLASSE III FINANCEIROS (até R\$ 600.000,00)	CLASSE III FINANCEIROS (até R\$ 600.000,00)
CARÊNCIA	ZERO	2 ANOS	12 MESES	2 ANOS	2 ANOS
PRAZO CUMPRIMENTO	12 MESES	10 ANOS	7 ANOS	7 ANOS	10 ANOS
PERIODICIDADE PAGAMENTOS	--	SEMESTRAL	TRIMESTRAL	MENSAL	MENSAL
CORREÇÃO	--	TR	TR	TR	TR
JUROS	--	3% a.a.	3% a.a.	6% a.a.	3% a.a.
DESÁGIO	--	40%	40%	0%	40%
REQUISITOS MÍNIMOS	Remessa dados bancários	Remessa dados bancários	Remessa dados bancários	Remessa dados bancários	Remessa dados bancários

## 3 – SITUAÇÃO OPERACIONAL DA EMPRESA

A principal atividade comercial da Recuperanda é o transporte de carga por via rodoviária e aérea.

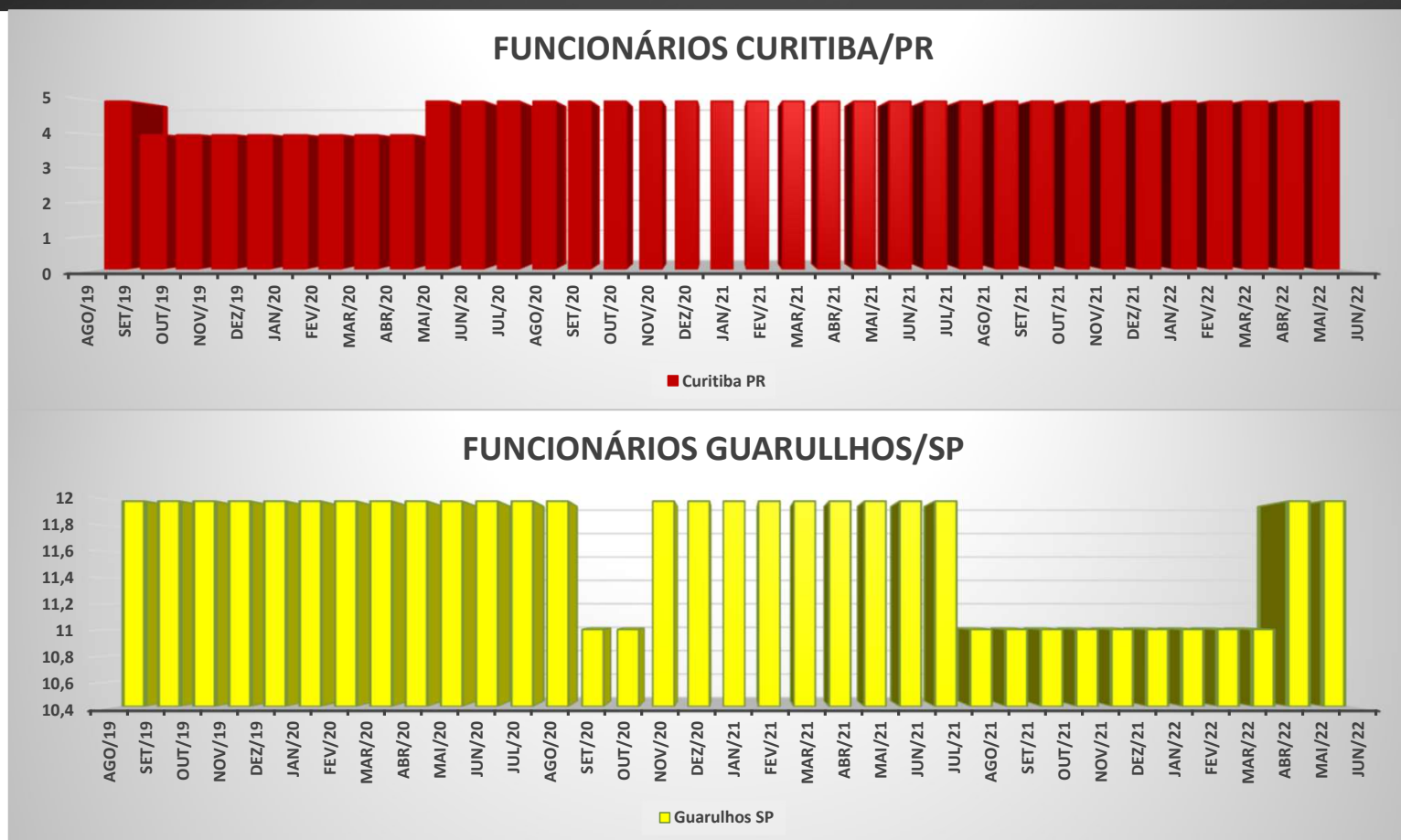
## 3. 1 – DO QUADRO DE FUNCIONÁRIOS

Atualmente a empresa possui **39 colaboradores ativos** todos eles celetistas, desconhecendo qualquer prestador de serviço regular sem o devido registro em CTPS, conforme informações relativas ao mês de **JUNHO/22**, salientando que entre janeiro e fevereiro se observou nova redução no quadro funcional da empresa.

Em relação ao adimplemento dos salários dos funcionários ativos, segundo documentos remetidos pela empresa, **estes tiveram seus vencimentos adimplidos de forma pontual.**



### 3. 1 – DO QUADRO DE FUNCIONÁRIOS

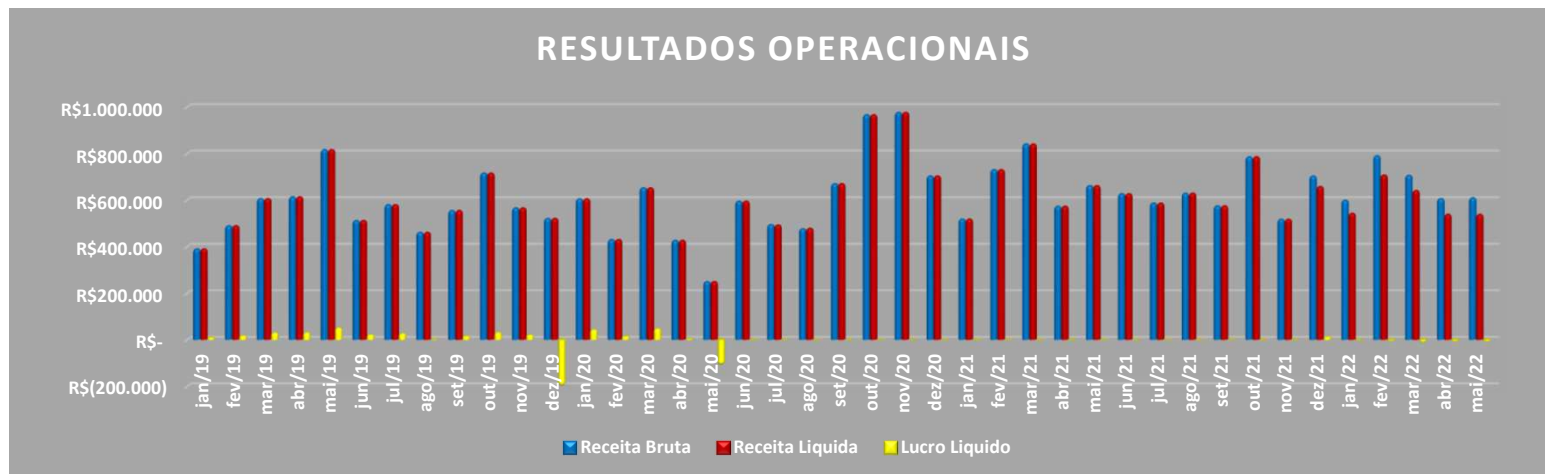


## 3. 2 – DO QUADRO ECONÔMICO

A empresa no mês de **MAIO/22** teve um faturamento bruto de R\$ 601.023,79, um pouco maior q no mês anterior e com RESULTADO negativo de R\$ 10.275,53.

Em relação ao acumulado do ano, JANEIRO/22 a **MAIO/22** , a empresa obteve um faturamento total de R\$ 3.313.223,88 e RESULTADO negativo de R\$ -40.439,69.

Com vistas a ilustrar os fatos, segue gráfico do desempenho mensal das contas da empresa:



### 3.3 – CREDORES SUBMETIDOS AO PROCESSO DE REC. JUDICIAL

A Recuperanda possui cerca de 147 credores vinculados a sua recuperação por dívidas anteriores a propositura da RJ, que perfazem um total aproximado de R\$ 4.653.925,87 de passivo, assim distribuídos:

	Nº CREDORES	VALOR	% DO VALOR
CLASSE I TRABALHISTAS	10	R\$ 279.460,10	6,0%
CLASSE II GARANTIA REAL	3	R\$ 414.337,43	8,9%
CLASSE III FORNECEDORES OPERACIONAIS	134	R\$ 3.960.128,34	85,1%
TOTAL	147	R\$ 4.653.925,87	100%

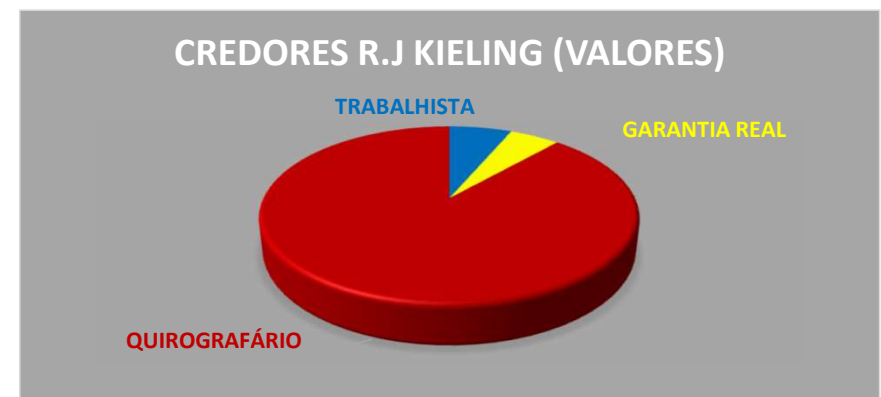




### 3.3 – CREDORES SUBMETIDOS AO PROCESSO DE REC. JUDICIAL

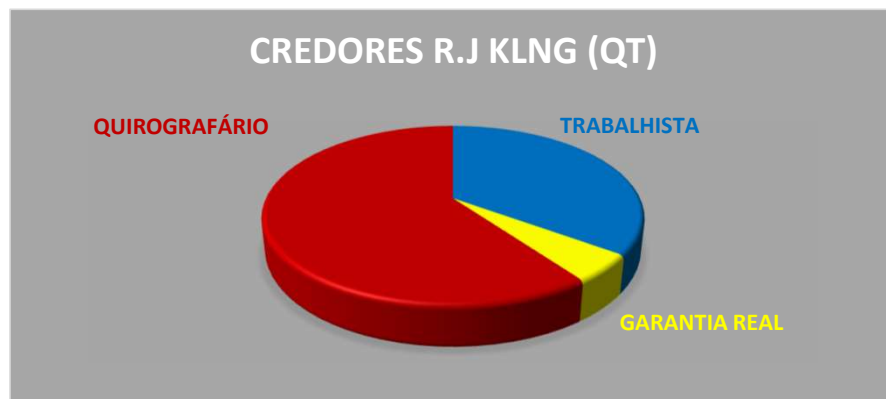
Salienta-se que, os valores acima apresentados perfazem o total das empresas presentes nessa recuperação. Abaixo seguem os quantitativos distribuídos por cada empresa:

KIELING	Nº CREDITORES	VALOR	% DO VALOR
CLASSE I TRABALHISTAS	03	R\$ 240.764,10	6,4%
CLASSE II GARANTIA REAL	02	R\$ 193.070,63	5,2%
CLASSE III FORNECEDORES OPERACIONAIS	122	R\$ 3.314.438,95	88,4%
TOTAL	127	R\$ 3.748.273,68	100%



### 3.3 – CREDORES SUBMETIDOS AO PROCESSO DE REC. JUDICIAL

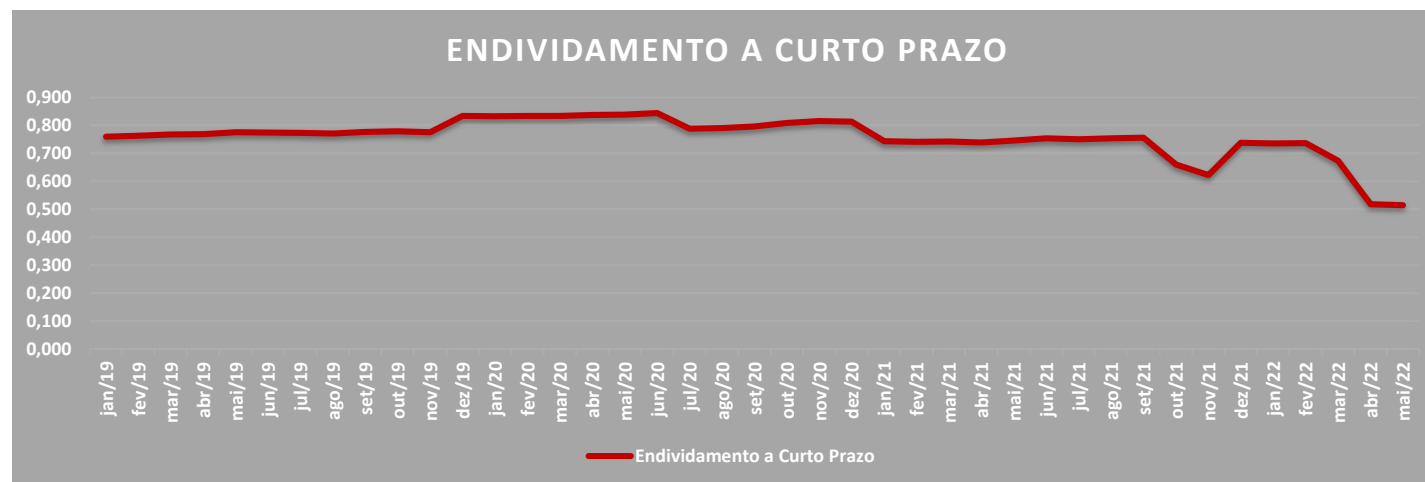
KLNG	Nº CREDORES	VALOR	% DO VALOR
CLASSE I TRABALHISTAS	07	R\$ 38.696,00	4,3%
CLASSE II GARANTIA REAL	01	R\$ 221.266,80	24,4%
CLASSE III FORNECEDORES OPERACIONAIS	12	R\$ 645.689,39	71,3%
TOTAL	20	R\$ 905.652,19	100%



## 3.4 – ENDIVIDAMENTO DE CURTO PRAZO

O endividamento vem de forma absolutamente normal se mantendo estável entre patamares entre 0,7 e 0,8 não havendo grandes modificações nos últimos anos.

A única exceção advém efetivamente dos últimos dois meses onde o índice teve uma redução real atingindo seu menor patamar desde a concessão da recuperação judicial.



## 3.5 – DÍVIDAS FISCAIS

No que se refere às dívidas tributárias, foram realizadas pesquisas junto aos sites da Receita Federal, SEFAZ/RS e município de Porto Alegre/RS.

Em relação à pesquisa no site da Receita Federal foi constatado que as empresas possuem dívidas fiscais federais inscritas em dívida ativa. Em nome da empresa Kieling tem um registro de R\$ 683.880,43 e, em nome da empresa KLNG, tem o registro do valor de R\$ 651.595,96, conforme documento em anexo.

No que tange às dívidas Estatuais, foi constatado no site do SEFAZ/RS a empresa Kieling tem registro de R\$ 2.725,58 e, em nome da KLNG tem o registro do valor de R\$ 488,04, conforme documento anexo.

Referente aos tributos municipais, não foi possível verificar no site da Prefeitura de Porto Alegre.

No que se refere ao pagamento mensal dos tributos a empresa apresentou os comprovantes de quitação do mês de **JUNHO/22**.

## **4. ANÁLISE E RESULTADOS ECONÔMICOS**

### **4.1 BALANCETE MENSAL – KIELING**

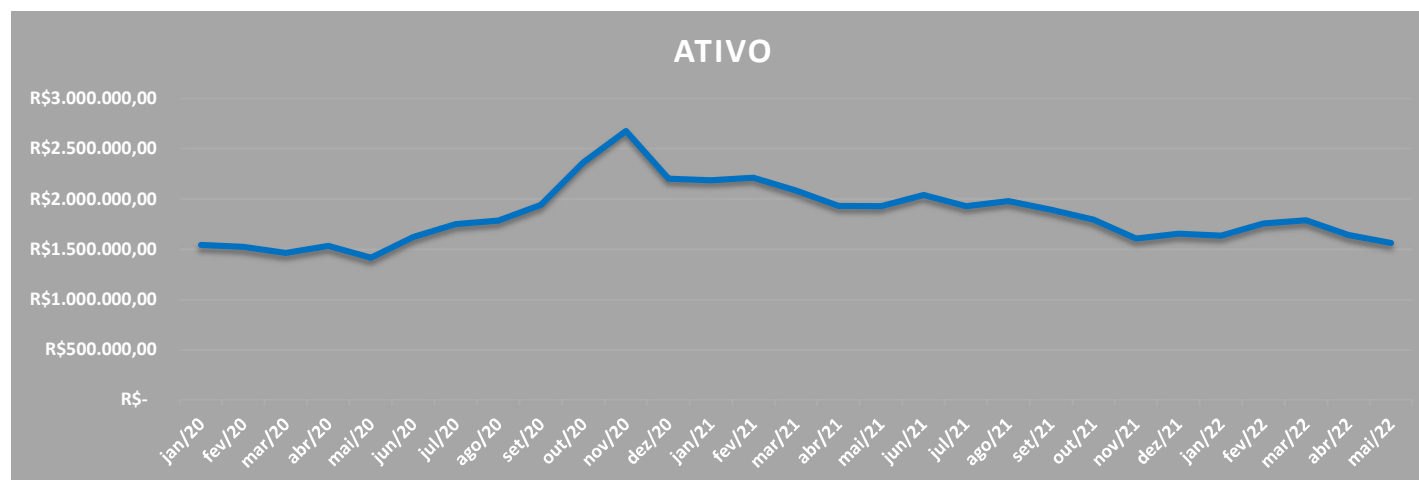
O balancete em relação ao mês de MAIO/22, segue em anexo.

# 4. ANÁLISE E RESULTADOS ECONÔMICOS

## 4.1 BALANCETE MENSAL – KIELING

### ANÁLISE DE ATIVOS

O valor do ativo registrado na contabilidade para o mês de **MAIO/22** da Empresa **KIELING** foi de R\$ 1.557.721,91 cerca de R\$ 79.078,88 menor que no mês anterior oriundo de atos normais de gestão.



## 4. ANÁLISE E RESULTADOS ECONÔMICOS

### 4.1 BALANCETE MENSAL – KIELING

#### ANÁLISE DO PASSIVO

O valor do passivo registrado na contabilidade para o mês de **MAIO/22** da Empresa **KIELING** foi de R\$ 1.626.925,37 cerca de R\$ 40.431,05 menor que no mês anterior oriundo de atos normais de gestão.



## **4. ANÁLISE E RESULTADOS ECONÔMICOS**

### **4.2 BALANCETE MENSAL – KLNG**

O balancete em relação ao mês de MAIO/22, segue em anexo.

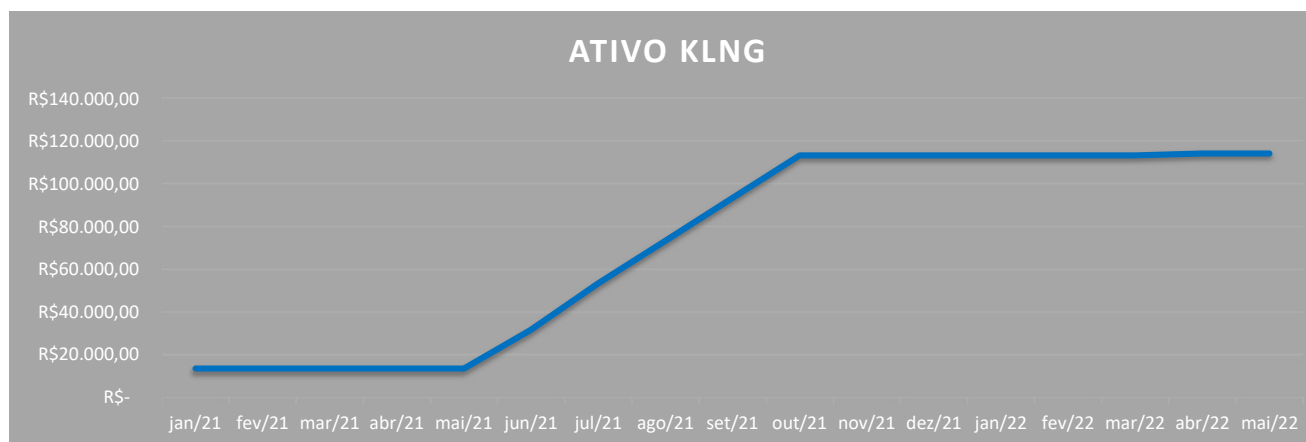


# 4. ANÁLISE E RESULTADOS ECONÔMICOS

## 4.2 BALANCETE MENSAL – KLNG

### ANÁLISE DE ATIVOS

O valor do ativo registrado na contabilidade para o mês de **MAIO/22** da Empresa **KLNG** foi de R\$ 114.336,62 igual ao mês anterior.

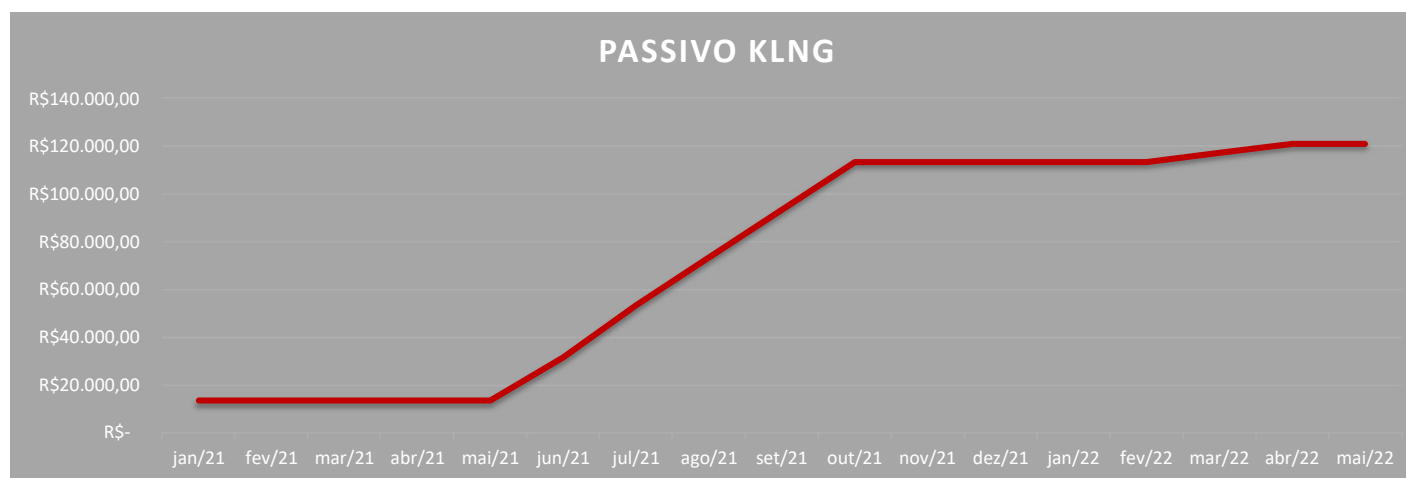


# 4. ANÁLISE E RESULTADOS ECONÔMICOS

## 4.2 BALANCETE MENSAL – KLNG

### ANÁLISE DO PASSIVO

O valor do passivo registrado na contabilidade para o mês de **MAIO/22** da Empresa **KLNG** foi de R\$ 121.022,91, igual ao mês anterior.



## 4. ANÁLISE E RESULTADOS ECONÔMICOS

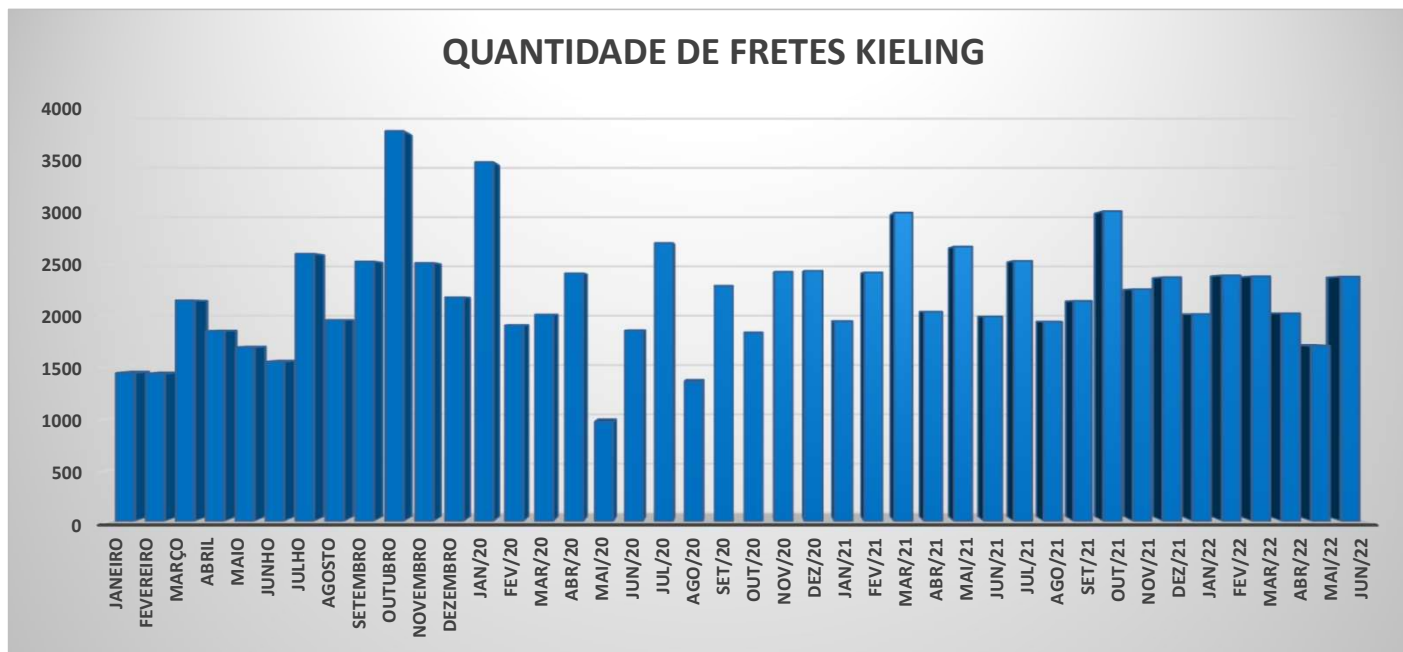
### 4.3 OPERAÇÃO E NEGÓCIO

Como já exposto nos relatórios anteriores a empresa vem mês a mês melhorando seus resultados, fruto de um trabalho iniciado em período anterior até mesmo a apresentação do segundo plano de recuperação judicial e que, sem dúvida vem sendo cumprido adequadamente pela empresa demonstrado pelos volume de fretes e outros elementos contidos do gráfico abaixo.

Compreende que, se continuar com a operação da forma que se avizinha, a empresa irá encerrar seu processo de recuperação no prazo e finalizar esse ciclo de sua vida econômica melhor que início.

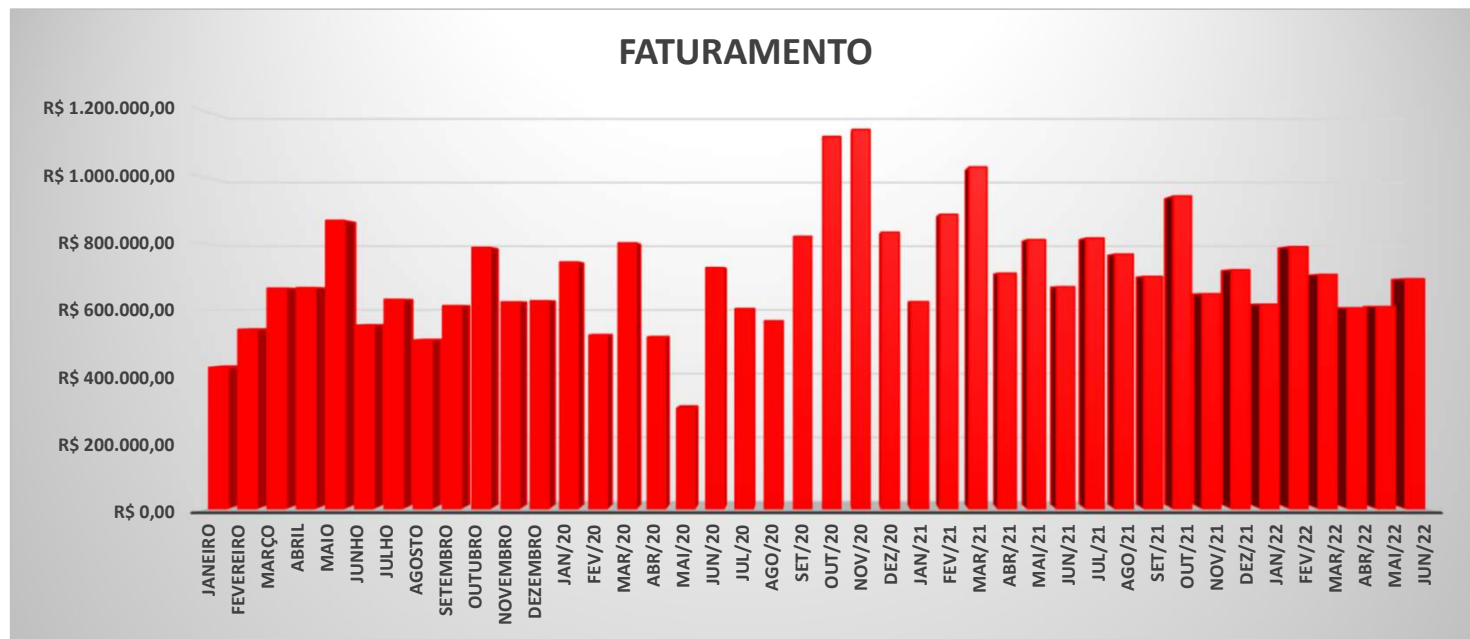
# 4. ANÁLISE E RESULTADOS ECONÔMICOS

## 4.3 OPERAÇÃO E NEGÓCIO



# 4. ANÁLISE E RESULTADOS ECONÔMICOS

## 4.3 OPERAÇÃO E NEGÓCIO



# 4. ANÁLISE E RESULTADOS ECONÔMICOS

## 4.4 ÍNDICES DE LIQUIDEZ

### INDICADORES DE LIQUIDEZ

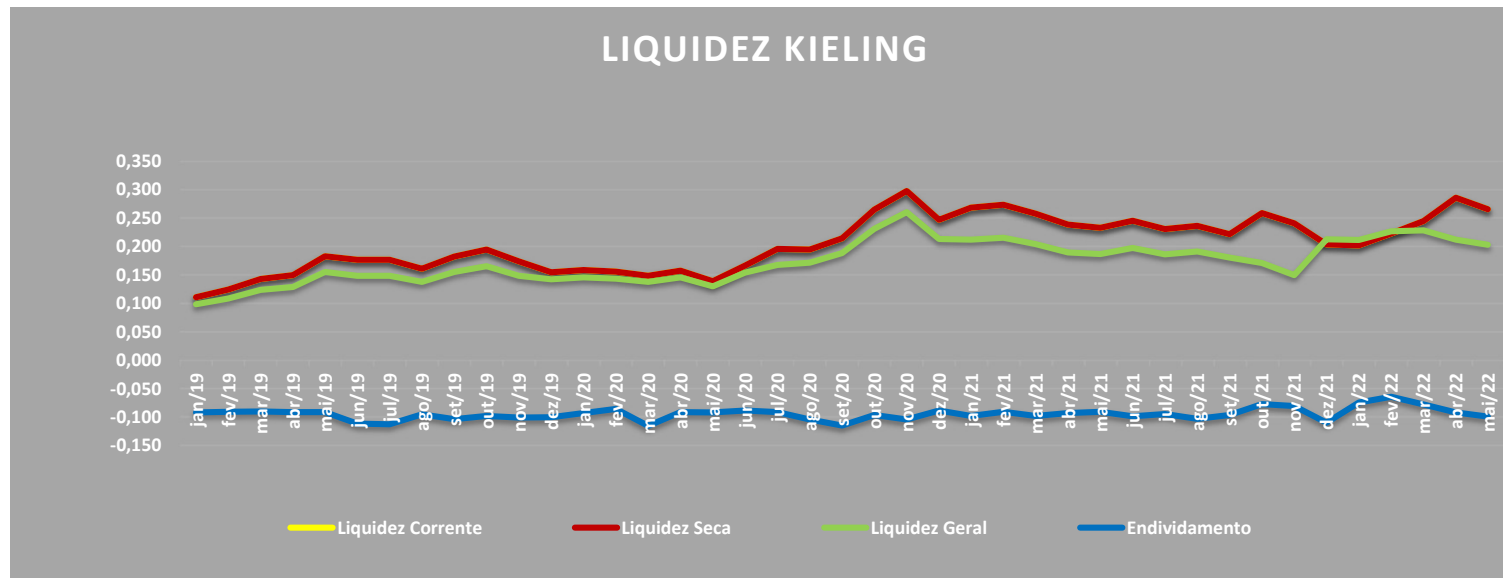
Em subitens tal indicativo foi analisado em 4 etapas, quais sejam:

- **Liquidez Corrente:** tem por objetivo analisar as condições de pagamento das dívidas no curto prazo.
- **Liquidez Seca:** tem por objetivo analisar as condições de pagamento das dívidas no curto prazo, mas exclui o item estoques no qual estão muitas vezes valorizados eis que não aplicado índices de depreciação e outros fatores econômicos;
- **Liquidez Geral:** Analisa as condições de pagamento das dívidas no longo prazo;
- **Endividamento:** Apresenta o grau de endividamento de uma empresa frente ao seu capital próprio.

Conforme gráfico abaixo, em geral a empresa possui um índice de liquidez geral de **0,203**, refletindo exatamente a situação posta acima, ausência de imobilizado, mas que não representa grandes preocupações face a forma de operação da empresa que não demanda grandes investimentos em bens de propriedade direta (Imobilizado).

# 4. ANÁLISE E RESULTADOS ECONÔMICOS

## 4.4 ÍNDICES DE LIQUIDEZ



# 4. ANÁLISE E RESULTADOS ECONÔMICOS

## 4.5 INDICADORES DE RENTABILIDADE

### INDICADORES DE RENTABILIDADE

Em subitens tal indicativo foi analisado em 3 etapas, quais sejam:

- **Margem Líquida.** Representa qual o percentual líquido de lucro que a empresa obtém por cada unidade vendida;
- **Rentabilidade do ativo.** Representa o percentual de rentabilidade do ativo com base no lucro obtido
- **Rentabilidade do Patrimônio líquido.** Representa o percentual de rentabilidade do capital de cada sócio investido.

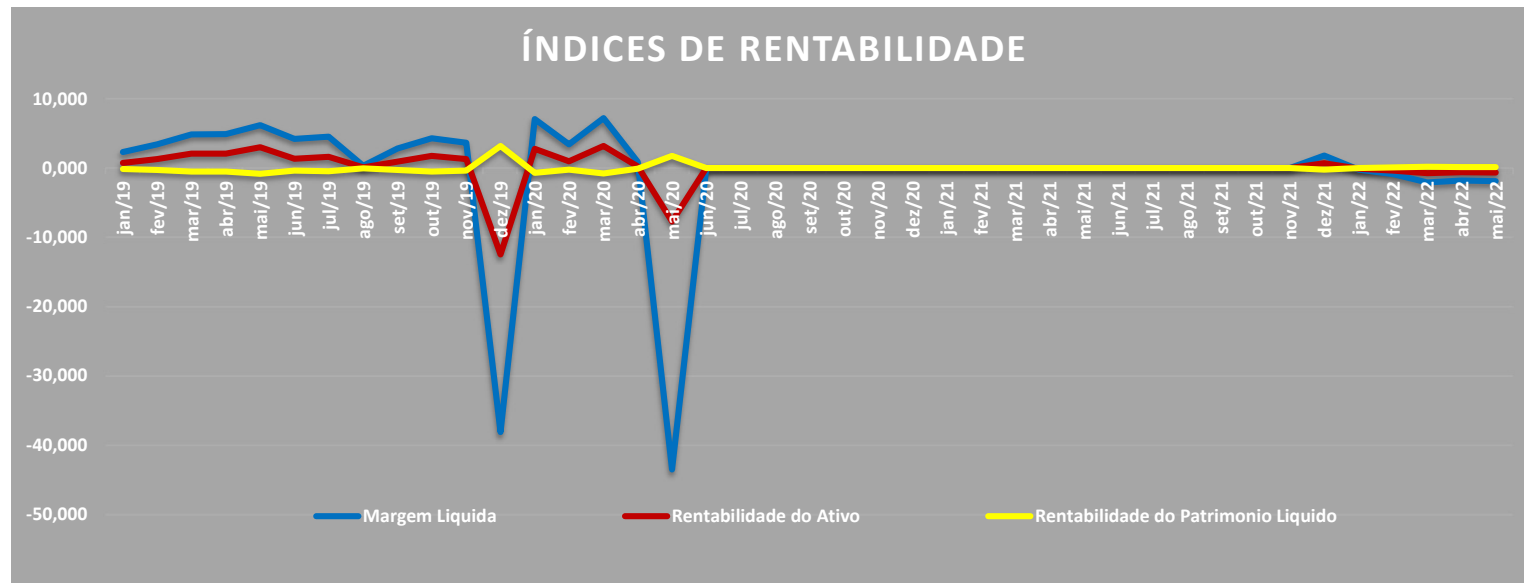
Quanto a estes índices a operação gera rentabilidade reduzida pela própria forma de atuar do setor mas que não representa qualquer assunto que mereça maiores menções de preocupação.

No geral, como se pode observar a rentabilidade se mantém estável desde o início das análises, o que demonstra o grau de eficiência e demanda da empresa.



# 4. ANÁLISE E RESULTADOS ECONÔMICOS

## 4.5 INDICADORES DE RENTABILIDADE



## 5– CONCLUSÃO SOBRE O DESEMPENHO DA EMPRESA

A empresa continua operando de forma regular e estável nos últimos meses.

A operação vem se mostrando adequada e o ajuste realizado pela empresa vem dando ótimos resultados.

O feito aguarda apenas a prolação da sentença de encerramento, eis que já ultrapassado o prazo de 2 anos.



**GUARDA  
ADVOGADOS ASSOCIADOS**

[WWW.GUARDAADVOGADOS.COM.BR](http://WWW.GUARDAADVOGADOS.COM.BR)  
@GUARDAADV

Av. Nilo Peçanha, 2825, sala 802, Chácara  
das Pedras, Porto Alegre – RS

Fone 51 30126618

# ANEXOS

- CERTIDÕES E PESQUISAS FISCAIS
- BALANCETES