

**GUARDA
ADVOGADOS ASSOCIADOS**



**STEINBRAUCH IND. E COM. DE
CONFECÇÕES LTDA**

Recuperação Judicial nº 5000001-72.2016.8.21.0067

2ª Vara Judicial de São Lourenço do Sul/RS

Relatório de Atividades – SETEMBRO/2021

ÍNDICE

Introdução	03
1.1 – Cronograma processual	04
1.2 – Da estrutura societária e organizacional – atividade empresarial	05
1.3 – Resumo processual	06
1.4 – Demandas pendentes de julgamento	08
2 – Plano de recuperação judicial	09
3 – Situação Operacional da empresa	10
3.1 – Quadro de funcionários	11
3.2 – Quadro Econômico	12
3.3 – Credores Submetidos ao Plano	13
3.4 – Endividamento de curto prazo	14
3.5 – Dívidas Fiscais	20
4. Balanços, análises e Índices de Líquidez	15
5. Conclusão final	16

INTRODUÇÃO

- O presente Relatório reúne de forma sintética dados operacionais, financeiros, econômicas e processuais, limitada às informações disponibilizadas, não exaustivas, da Recuperação Judicial da empresa Frigorífico Famile Ltda.
- As informações prestadas pela Administradora Judicial são extraídas da análise dos dados fornecidos pela Recuperanda, bem como de reuniões com os procuradores e representantes da empresa.
- O presente feito de Recuperação Judicial foi proposto em 06/05/2016, tendo sido deferido seu processamento no dia 16/06/2016, estando no próximo slide o cronograma integral dos principais atos realizados.
- Atualmente foi determinado o prazo de 15 dias para que a Recuperanda comprove os Pagamentos, decisão esta que foi alvo de recurso pela recuperanda.
- Até o momento não se tem notícia da realização de qualquer pagamento aos credores vinculados ao feito.

1.1 – CRONOGRAMA PROCESSUAL

DATA	EVENTO	LOCALIZAÇÃO AUTOS
06/05/2016	DISTRIBUIÇÃO FEITO	Evento2 Inic2
16/06/2016	DEFERIMENTO do Processamento da R.J	Evento 3 Desp6
28/11/2016	Publicação Deferimento RJ	Evento 8 email6
28/11/2016	Publicação Edital Art. 7º § 1º LREF	
27/12/2016	Encerramento Prazo Impugnações administrativas	
26/09/2016	Apresentação do Plano	Evento 7 pet 3
22/02/2018	Disponibilização no D.O do Edital do Artigo 7º § 2º LREF	Evento 9 edital12
22/02/2018	Disponibilização no D.O. do Edital do artigo 55 LREF	Evento 9 edital12
24/03/2018	Prazo final para apresentação de objeções	
29/01/2019	Publicação Edital de Convocação de Credores para AGC	Evento 11 edital 3
26/02/2019	AGC 1ª CONVOCAÇÃO – instaurada – suspensa	Evento 11 pet 8
26/03/2019	AGC– continuação	Evento 11 pet 11
29/04/2019	Apresentação aditamento ao plano	Evento 11 pet 18
24/04/2019	AGC– continuação	Evento 11 pet 19
24/05/2019	AGC - Encerramento	Evento 11 pet 21
26/11/2019	SENTENÇA DE CONCESSÃO DO PRJ	Evento 11 Desp24

1.2 – DA ESTRUTURA SOCIETÁRIA E ORGANIZACIONAL – ATIVIDADE EMPRESARIAL

Em relação a atividade empresarial, ou seja, seu escopo operacional não houve alteração alguma mantendo a Recuperanda como objeto a confecção de peças do vestuário e de roupas profissionais; estamparia e texturização em fios, tecidos e artigos têxteis; comércio e varejista de artigos do vestuário e complementos; atividade de gestão de recursos humanos, apoio administrativo, serviço de assistência em enfermagem, serviços de cozinha, serviços de copeira, atividades de limpeza em áreas industriais e administrativas e de jardinagem, serviços de portaria, serviços de recepção e telefonista.

Em relação a estrutura societária da empresa, continua idêntica a apresentada no início da recuperação judicial possuindo a seguinte composição social:

Nome Socio	Quota Social	Percentual Societário
Lauthério Pionz Brauch	R\$ 19.000,00	95%
Ivoni Pinz Brauch	R\$ 1.000,00	5%

*alteração social 15/09/2010



1.3 – RESUMO PROCESSUAL

O pedido de Recuperação Judicial da Steinbrauch Ind. E Com. de Confeccões Ltda foi ajuizada em 06.05.2016 e teve seu processamento deferido em 16.06.2012.

Após apresentação de Plano de Recuperação Judicial (PRJ) específico, foi o mesmo alvo de objeções por parte de alguns credores, sendo designada, desta forma, assembleias para análise das propostas.

No dia 26.02.2019 foi realizada a Assembleia de credores, em primeira convocação, sendo que foi pedido pelos credores a suspensão da assembleia, com designação de nova data. O pedido foi colocado em votação e por maioria aprovado.

A Assembleia foi retomada no dia 26.03.2019, entretanto, foi solicitado, agora pela devedora, a suspensão para pequenos ajustes com os credores, foi levado a votação e provado por maioria a suspensão. Designada nova data para continuidade dos trabalhos.

No dia 24.04.2019 foi dada continuidade à Assembleia de credores, e novamente solicitada a suspensão da empresa por parte dos credores. Ficando adiada para o dia 24.05.2019.

No dia 29.04.2019 foi protocolado um aditamento ao Plano de Recuperação Consolidado.

1.3 – RESUMO PROCESSUAL

Na continuidade da Assembleia de Credores que ocorreu no dia 24.05.2019 foi aprovado por maioria presente o PRJ apresentado no dia 02/05/2019, com alterações sugeridas no dia.

Em 26/11/2019, foi homologado pelo juízo o PRJ da empresa, iniciando-se a contagem do prazo para pagamento dos credores.

A partir de 27/11/2020, iniciou-se o período de pagamento da dívida aos credores, conforme estipulado no PRJ pela Recuperanda.

Salienta que no entender desse administrador a empresa não está cumprindo o plano nos termos acordados, visto que compreende que o prazo de início foi o da decisão judicial que concedeu a RJ, como já exposto nestes autos.

Foi determinado pelo Juízo a quo que a Recuperanda comprovasse os pagamentos efetuados no prazo de 15 dias.

A recuperanda interpôs Agravo de Instrumento contra a decisão que mandou comprovar os pagamentos referente ao PRJ, estando o feito no aguardo de uma decisão definitiva sobre o assunto perante o TJRS

1.4 – DEMANDAS PENDENTES DE JULGAMENTO

Atendendo a dispositivo sugerido pelo CNJ, especialmente no que se refere a necessidade de identificação de demandas que podem gerar obstáculos no andamento do feito.

Nesta seara não **identificou nenhum incidente eletrônico não julgado.**

2 – DO PLANO DE RECUPERAÇÃO APROVADO

Em breve resumo, temos os seguintes paradigmas a serem observados no que concerne ao cumprimento do PRJ **homologado em 26/11/2019**:

	CLASSE III FINANCEIROS
CARÊNCIA	12 MESES
PRAZO CUMPRIMENTO	60 MESES
PERIODICIDADE PAGAMENTOS	MENSAL
CORREÇÃO	TR
JUROS	6,5%
DESÁGIO	ZERO
REQUISITOS MÍNIMOS	Remessa dados bancários

3 – SITUAÇÃO OPERACIONAL DA EMPRESA

A principal atividade comercial da Recuperanda é a fabricação de vestuário.

3.1 – DO QUADRO DE FUNCIONÁRIOS

Atualmente a empresa possui **22 colaboradores ativos** todos eles celetistas, desconhecendo qualquer prestador de serviço regular sem o devido registro em CTPS, conforme informações relativas ao mês de **SETEMBRO/21**, salientando que entre fevereiro se observou nova redução no quadro funcional da empresa.

Em relação ao adimplemento dos salários dos funcionários ativos, segundo documentos remetidos pela empresa **enviou os comprovantes de pagamento dos funcionários, estes foram adimplidos corretamente.**

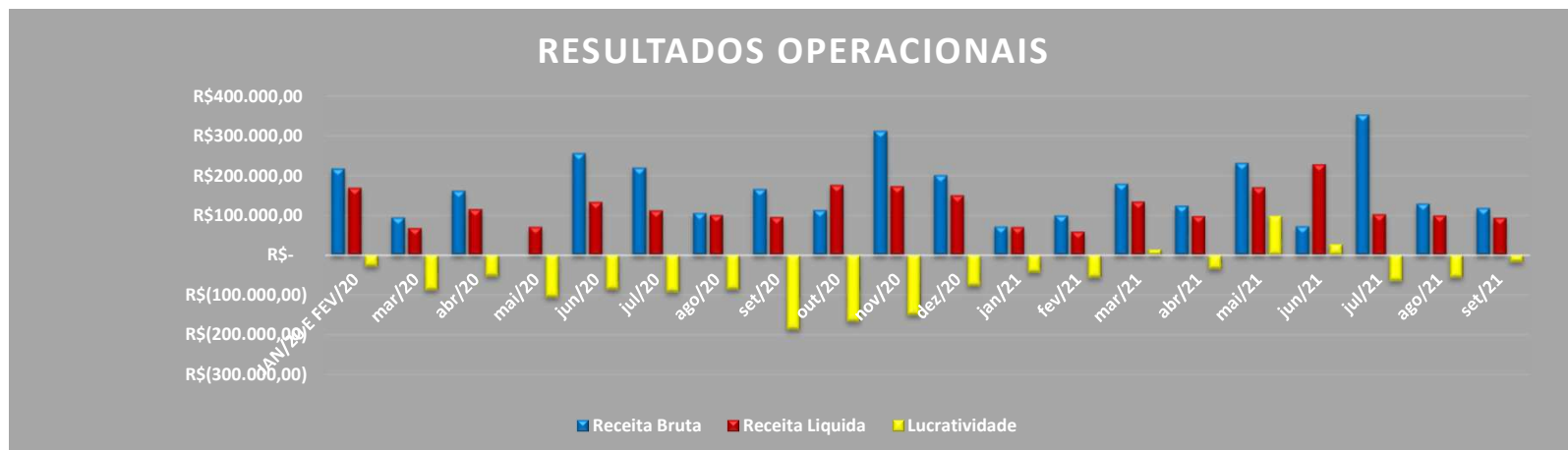


3.2 – DO QUADRO ECONÔMICO

A empresa no mês de **SETEMBRO/21** teve um faturamento bruto de R\$ 118.058,28 e um PREJUÍZO de R\$ 17.892,72.

Em relação ao acumulado do ano, JANEIRO/21 a **SETEMBRO/21** , a empresa obteve um faturamento total de R\$ 1.379.626,02 alcançando um prejuízo de R\$ 139.186,07.

Com vistas a ilustrar os fatos, segue gráfico do desempenho mensal das contas da empresa:



3.3 – CREDORES SUBMETIDOS AO PROCESSO DE REC. JUDICIAL

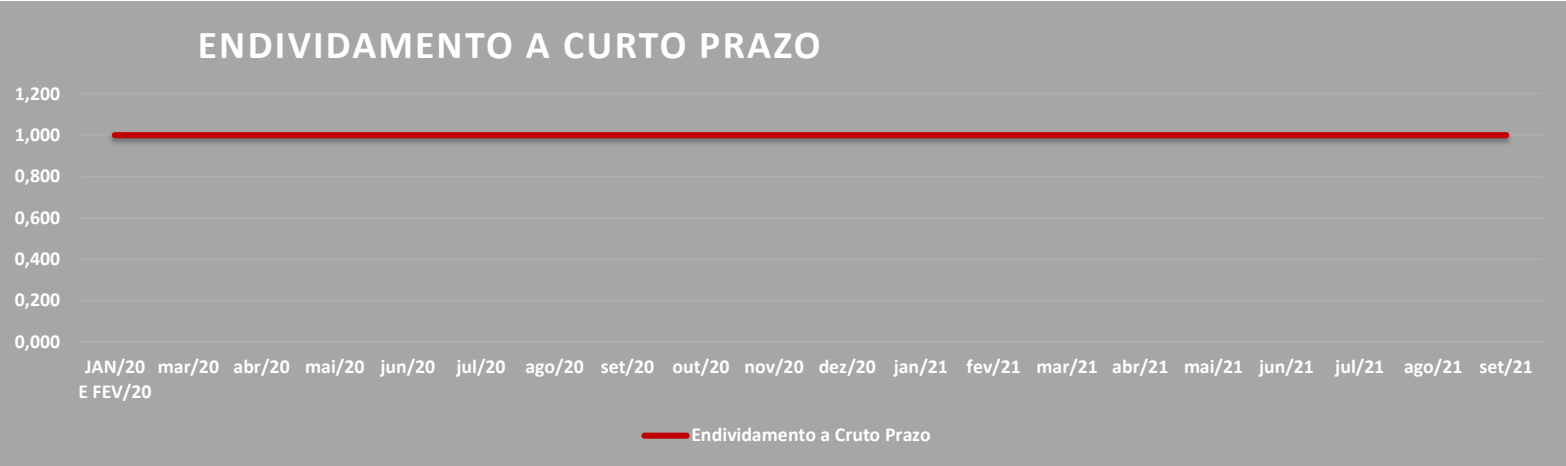
A Recuperanda possui cerca de 5 credores vinculados a sua recuperação por dívidas anteriores a propositura da RJ, que perfazem um total aproximado de R\$ 748.814,87 de passivo, assim distribuídos:

	Nº CREDORES	VALOR	% DO VALOR
CLASSE III QUIROGRAFÁRIO	5	R\$ 748.814,87	100%
TOTAL	5	R\$ 748.814,87	100%



3.4 – ENDIVIDAMENTO DE CURTO PRAZO

Quanto ao endividamento de curto prazo, segue abaixo o gráfico representativo demonstrando estabilidade de longo prazo.



3.5 – DÍVIDAS FISCAIS

No que se refere às dívidas tributárias, foram realizadas pesquisas junto aos sites da Receita Federal, SEFAZ/RS e município de São Lourenço do Sul/RS.

Em relação à pesquisa no site da Receita Federal foi constatado que a empresa possui dívidas fiscais federais inscritas em dívida ativa no valor de R\$ 103.330,37, conforme documento em anexo.

No que tange às dívidas Estaduais, foi constatado que a empresa possui dívidas fiscais estaduais inscritas em dívida ativa no valor de R\$ 138.417,52, conforme documento em anexo.

Referente aos tributos municipais, não foi possível verificar no site da Prefeitura de São Lourenço do Sul.

Foi informado pela empresa que o tributo referente ao INSS não vem sendo recolhido desde outubro/20; o COFINS, ICMS e PIS não foi recolhido de **SETEMBRO/21**.

4. ANÁLISE E RESULTADOS ECONÔMICOS

4.1 BALANCETE MENSAL

Empresa: **STEINBRAUCH INDUSTRIA E COMERCIO DE CONFECCOES LTDA**
 C.N.P.J.: 04.421.552/0001-24
 Endereço: RUA BENTO GONCALVES, 812, CENTRO, SAO LOURENCO DO SUL/RS, CEP 96170-000
 Período: 01/01/2021 - 30/09/2021
 Insc. Junta Comercial: 43204632906 Data: 11/03/2020

Folha: 0001

Empresa: **STEINBRAUCH INDUSTRIA E COMERCIO DE CONFECCOES LTDA**
 C.N.P.J.: 04.421.552/0001-24
 Endereço: RUA BENTO GONCALVES, 812, CENTRO, SAO LOURENCO DO SUL/RS, CEP 96170-000
 Período: 01/01/2021 - 30/09/2021
 Insc. Junta Comercial: 43204632906 Data: 11/03/2020

Folha: 0002

BALANCETE				
Código	Classificação	Descrição da conta	Saldo Anterior	Saldo Atual
1	1	ATIVO	1.025.616,210	1.102.883,370
2	1.1	ATIVO CIRCULANTE	719.281,870	779.176,210
3	1.1.1	DISPONÍVEL	28.730,120	42.836,260
4	1.1.1.01	CAIXA	36.871,070	61.677,640
5	1.1.1.01.001	CAIXA GERAL	36.571,070	61.677,640
7	1.1.1.02	BANCOS CONTA MOVIMENTO	2.159,050	18.841,380
8	1.1.1.02.001	SANTANDER	1.487,49	1.487,49
9	1.1.1.02.002	SICREDI	2.159,050	18.897,580
14	1.1.1.02.003	ITAU UNIBANCO S/A	0,00	860,00
12	1.1.2	CLIENTES	254.101,860	215.790,810
13	1.1.2.01	DUPLICATAS A RECEBER	254.101,860	215.790,810
967	1.1.2.01.249	ABASTECEDORA CLAUDIO BETTIN LTDA	0,00	12.336,00
589	1.1.2.01.011	ABASTECEDORA DE COMBUSTÍVEIS FUZER LTDA	0,00	13.980,98
1081	1.1.2.01.012	ABASTECEDORA DE COMBUSTÍVEIS VICONDE DE MAJÁ LTI	0,00	5.602,70
600	1.1.2.01.022	ABASTECEDORA MANIA LTDA	0,00	1.663,00
1275	1.1.2.01.462	AGECON ASSESSORIA GERAL DE CONDOMÍNIOS E CONTABIL	0,00	1.663,00
1357	1.1.2.01.527	AGROMAX COMERCIO DE MAQUINAS E IMPLEMENTOS AGRIC	0,00	610,20
719	1.1.2.01.098	AGRO MULLER PRODUTOS AGRICOLAS LTDA	0,00	2.459,00
1145	1.1.2.01.360	AGROPECUARIA PAP LUXAL	2.262,000	0,00
1009	1.1.2.01.269	AGROPECUARIA RANCHO KING LTDA.	0,00	7.153,00
1334	1.1.2.01.511	ALAN JUNIOR BITTNER	0,00	4.984,85
1257	1.1.2.01.449	ALEX ANTONIO SIOMOR	0,00	3.850,00
1152	1.1.2.01.367	ALEX DA ROSA NEUTZLING	500,000	500,00
1050	1.1.2.01.294	ALEX JANSEN CROCHERON	4.526,800	0,00
1355	1.1.2.01.525	ALVINO VITALINO BETTIN & CIA LTDA	1.362,10	1.458,80
630	1.1.2.01.052	ALVORADA SISTEMAS AGRICOLAS	0,00	1.810,00
1205	1.1.2.01.411	ARHAO EXPRESS ENTREGA E TRANSPORTES LTDA	1.745,00	1.745,00
1065	1.1.2.01.300	ANGELA KLUMB SCHEID AGROPECUARIA	484,750	484,75
1109	1.1.2.01.332	ASSOCIACAO MOVIMENTO SOLIDARIO COLMEIA	0,00	2.586,60
1255	1.1.2.01.447	ASSOCIACAO PELOTENSE DE ASSISTENCIA E CULTURA	0,00	21.202,64
1336	1.1.2.01.515	ASSOCIACAO ROSAS GUERREIRAS	0,00	7.190,00
999	1.1.2.01.259	ATLANTICA SEMENTES S.A.	0,00	4.000,00
1147	1.1.2.01.362	AUTOMOTIVA MERCANTIL PECAS LTDA	4.700,840	0,00
1251	1.1.2.01.443	BAUEN ENGENHARIA LTDA	0,00	18.288,40
1156	1.1.2.01.368	BERLIM URBANIZACAO PRE MOLHADOS DE CONCRETO LTD/	0,00	5.861,00
1035	1.1.2.01.279	BIERHALS E FLOREXIAL INFORMÁTICA LTDA	500,680	10.830,14
1297	1.1.2.01.479	BONSUL INDUSTRIA E COMERCIO DE CARNES E DERIVADOS	0,00	4.561,92
1101	1.1.2.01.324	BRIPAV BRITAGENS E PAVIMENTACAO EIRELI	0,00	9.958,00
1198	1.1.2.01.409	C H P TRANSPORTES LTDA	0,00	2.738,00
725	1.1.2.01.104	CALCADOS BEIRA RIO S/A	0,00	160.342,30
997	1.1.2.01.257	CAMAQUÁ DISTRIBUIDORA LTDA	0,00	6.239,87
1294	1.1.2.01.476	CARLA DE BRITO LORES	0,00	7.768,80
1016	1.1.2.01.276	CARLOS MOISES HUFFNER	0,00	2.709,25
1126	1.1.2.01.341	CERAMICA ALDRIGHI	0,00	3.747,60
635	1.1.2.01.057	COR UTILIDADES DOMESTICAS LTDA	0,00	1.110,00
1292	1.1.2.01.474	CHARLISE INCHAUSTY DOS SANTOS DE ALMEIDA	0,00	6.525,60
1005	1.1.2.01.316	CLAUTOR LEMKE ARNESTO	626,660	0,01
1095	1.1.2.01.348	CLEBER CARDOSO	0,00	5,00
648	1.1.2.01.070	CLEBER BRAJA LUZ CARDOSO	60.000,000	0,00
809	1.1.2.01.180	CLEOMAR FOGAL E & CIA LTDA EPP	1.911,000	0,00
1326	1.1.2.01.508	COMERCIAL REPONTE DE AUTOMACAO LTDA	0,00	5.841,80
1335	1.1.2.01.512	CONEPAN PRODUTOS V/ CONFETARIA E PANIFICACAO	0,00	652,32
1197	1.1.2.01.408	COOP. DE ECON. E CREDITO MUTUO URECHER INTEGRACAO	0,00	1.000,00
608	1.1.2.01.030	COQUEIRO COMBUSTÍVEIS E SERVICOS LTDA	0,00	30.576,00
1102	1.1.2.01.325	DALEMOX VICTOR DAL BEM	0,00	4.135,000
1340	1.1.2.01.517	DANIAS LOGISTICA & TRANSPORTES LTDA	0,00	2.703,00
1097	1.1.2.01.320	DANIELA DOS SANTOS LUZ	0,00	3.159,60
1124	1.1.2.01.339	DEANIR CAZARE BORGES E CIA LTDA	5.005,880	0,00
728	1.1.2.01.107	DEREZE O. VOHLBRECHT HUBER & CIA LTDA	0,00	855,30
1144	1.2.01.359	DIEGO FERRAZ CARDOSO	2.430,000	0,00
1206	1.1.2.01.412	DM AGRO LTDA ME	0,00	7.801,28
728	1.1.2.01.107	E V BARROS & CIA LTDA	0,00	4.374,60
1290	1.1.2.01.472	EDUARDO GELING DA ROSA	0,00	1.199,00
911	1.1.2.01.220	ELZEU RUIES COLDMAY	0,00	1.602,96
1187	1.1.2.01.398	F CARVALHO GOBEL	0,00	2.874,00
1122	1.1.2.01.337	FABIANO LAMAS RODRIGUES FONSECA	699,750	0,00
1092	1.1.2.01.315	FABIANO ZAFFALON & CIA LTDA	1.350,79	0,00
963	1.1.2.01.245	FABIO FEDDERIN	0,00	370,00
1185	1.1.2.01.396	FABRICIO PEREIRA LUDTKE ME	0,00	449,16
892	1.1.2.01.201	FABRICIO TESSIER ROSSO	5.043,750	0,00
1295	1.1.2.01.477	FARMACIA CRIATIVA	0,00	524,00

BALANCETE				
Código	Classificação	Descrição da conta	Saldo Anterior	Saldo Atual
1131	1.1.2.01.346	FERRACO SUL COMERCIO DE ACO E FERRO FERRAGENS E VI	3.810,670	4.430,00
1283	1.1.2.01.470	FERRAGEIRA DIST. DE FERRAGENS LTDA	0,00	168,32
609	1.1.2.01.032	FERTILIZANTES PIETRIE LTDA	0,00	6.265,00
1024	1.1.2.01.277	FITA AZUL COMERCIO DE DIESEL LTDA	4.440,000	5.687,00
1361	1.1.2.01.518	FITAZUL TRANSPORTE E LOGISTICA LTDA	0,00	1.990,52
962	1.1.2.01.244	FRANK COMERCIO DE MATERIAIS PARA CONSTRUCAO EIREI	0,00	5.745,02
867	1.1.2.01.188	FRIG COQUEIRO LTDA	10.706,170	14.261,65
764	1.1.2.01.115	FRIGORIFICO CASTRO LTDA	0,00	1.183,60
1260	1.1.2.01.452	FRIGORIFICO DE AVES PELOTENSE LTDA	0,00	4.550,50
1337	1.1.2.01.514	G S MEYER EIRELI ME	0,00	4.084,40
1112	1.2.01.335	GILMAR LEVAS DESSIMON	5.160,000	5.160,00
1327	1.2.01.509	GIOVANI HERRMANN GONCALVES	0,00	1.345,00
1228	1.2.01.428	GUIDO HEIHHARDT EIRELLI	0,00	5.992,00
696	1.1.2.01.080	HAMILTON CESAR DUARTE BARRETO	0,00	1.395,00
1094	1.1.2.01.317	HILMO SALFED E CIA LTDA	0,00	9.685,00
825	1.1.2.01.162	HUGO DOS SANTOS MARQUES	6.496,000	0,00
6011	1.1.2.01.023	I. R. NEUTZLING E CIA LTDA	0,00	1.395,00
1136	1.1.2.01.351	INSTITUTO BRASILEIRO DE SAUDE ENSINO PESQUISA E ED	14.691,920	0,00
606	1.1.2.01.028	INSTITUTO EDUC. LUIZ DE CARLOS LTDA	5.860,000	10.674,17
721	1.1.2.01.100	IRAMAOS RUIVO LTDA	0,00	23.383,97
1158	1.1.2.01.370	J I CUNHA R CIA LTDA	0,00	26.967,69
1227	1.1.2.01.468	JADER LEANDRO MARTE	0,00	2.963,59
1274	1.1.2.01.461	JADER VOLTER ZIEBEL	0,00	3.533,62
1046	1.1.2.01.290	JAMES JESKE	0,00	408,00
1273	1.1.2.01.466	JARDEL CAVALHEIRO PEREIRA	0,00	1.095,00
596	1.1.2.01.018	JASP CLIMATIZACAO DE VEICULOS LTDA	0,00	240,00
732	1.1.2.01.111	JONATHAN SCHREIDER DA LUZ	0,00	661,40
1129	1.1.2.01.344	JORDANO LUIS ALVES DA SILVA	0,00	17.707,07
579	1.1.2.01.003	JOSAPAR JOAQUIM OLIVEIRA S/A PARTICIPACOES - AREAL	0,00	4.242,56
622	1.1.2.01.045	JOSAPAR JOAQUIM OLIVEIRA S/A PARTICIPACOES - SVF	0,00	1.670,40
827	1.1.2.01.163	JOSAPAR JOAQUIM OLIVEIRA S/A PARTICIPACOES - V.P.	0,00	19.426,00
785	1.1.2.01.136	JOSE ANTONIO SCHAVON	0,00	1.571,48
1096	1.1.2.01.319	JR MOTO PECAS LTDA	1.473,000	0,00
1105	1.1.2.01.328	JR MOTO PECAS LTDA	0,00	1.778,94
1258	1.1.2.01.450	K RIBEIRO DE FREITAS LOPES	0,00	6.681,12
1359	1.1.2.01.510	LEISSON HADER BEHLING KRUGER	0,00	3.952,50
1159	1.1.2.01.371	LEONARDO FRANZ DE MESQUITA	0,00	80,00
1258	1.1.2.01.450	LEONARDO FRANZ DE MESQUITA	0,00	264,90
1128	1.1.2.01.343	LEONARDO N. RODRIGUES E DAZARE C RODRIGUES LTDA	1.157,100	315,00
971	1.1.2.01.253	LEONARDO KNUTH DA ROSA	0,00	5.093,47
1128	1.1.2.01.343	LEONARDO N. RODRIGUES E DAZARE C RODRIGUES LTDA	0,00	264,90
1359	1.1.2.01.510	LEISSON HADER BEHLING KRUGER	0,00	3.952,50
971	1.1.2.01.253	LEONARDO KNUTH DA ROSA	0,00	5.093,47
1128	1.1.2.01.343	LEONARDO N. RODRIGUES E DAZARE C RODRIGUES LTDA	0,00	264,90
1359	1.1.2.01.510	LEISSON HADER BEHLING KRUGER	0,00	3.952,50
971	1.1.2.01.253	LEONARDO KNUTH DA ROSA	0,00	5.093,47
1128	1.1.2.01.343	LEONARDO N. RODRIGUES E DAZARE C RODRIGUES LTDA	0,00	264,90
1359	1.1.2.01.510	LEISSON HADER BEHLING KRUGER	0,00	3.952,50
971	1.1.2.01.253	LEONARDO KNUTH DA ROSA	0,00	5.093,47
1128	1.1.2.01.343	LEONARDO N. RODRIGUES E DAZARE C RODRIGUES LTDA	0,00	264,90
1359	1.1.2.01.510	LEISSON HADER BEHLING KRUGER	0,00	3.952,50
971	1.1.2.01.253	LEONARDO KNUTH DA ROSA	0,00	5.093,47
1128	1.1.2.01.343	LEONARDO N. RODRIGUES E DAZARE C RODRIGUES LTDA	0,00	264,90
1359	1.1.2.01.510	LEISSON HADER BEHLING KRUGER	0,00	3.952,50
971	1.1.2.01.253	LEONARDO KNUTH DA ROSA	0,00	5.093,47
1128	1.1.2.01.343	LEONARDO N. RODRIGUES E DAZARE C RODRIGUES LTDA	0,00	264,90
1359	1.1.2.01.510	LEISSON HADER BEHLING KRUGER	0,00	3.952,50
971	1.1.2.01.253	LEONARDO KNUTH DA ROSA	0,00	5.093,47
1128	1.1.2.01.343	LEONARDO N. RODRIGUES E DAZARE C RODRIGUES LTDA	0,00	264,90
1359	1.1.2.01.510	LEISSON HADER BEHLING KRUGER	0,00	3.952,50
971	1.1.2.01.253	LEONARDO KNUTH DA ROSA	0,00	5.093,47
1128	1.1.2.01.343	LEONARDO N. RODRIGUES E DAZARE C RODRIGUES LTDA	0,00	264,90
1359	1.1.2.01.510	LEISSON HADER BEHLING KRUGER	0,00	3.952,50
971	1.1.2.01.253	LEONARDO KNUTH DA ROSA	0,00	5.093,47
1128	1.1.2.01.343	LEONARDO N. RODRIGUES E DAZARE C RODRIGUES LTDA	0,00	264,90
1359	1.1.2.01.510	LEISSON HADER BEHLING KRUGER	0,00	3.952,50
971	1.1.2.01.253	LEONARDO KNUTH DA ROSA	0,00	5.093,47
1128	1.1.2.01.343	LEONARDO N. RODRIGUES E DAZARE C RODRIGUES LTDA	0,00	264,90
1359	1.1.2.01.510	LEISSON HADER BEHLING KRUGER	0,00	3.952,50
971	1.1.2.01.253	LEONARDO KNUTH DA ROSA	0,00	5.093,47
1128	1.1.2.01.343	LEONARDO N. RODRIGUES E DAZARE C RODRIGUES LTDA	0,00	264,90
1359	1.1.2.01.510	LEISSON HADER BEHLING KRUGER	0,00	3.952,50
971	1.1.2.01.253	LEONARDO KNUTH DA ROSA	0,00	5.093,47
1128	1.1.2.01.343	LEONARDO N. RODRIGUES E DAZARE C RODRIGUES LTDA	0,00	264,90
1359	1.1.2.01.510	LEISSON HADER BEHLING KRUGER	0,00	3.952,50
971	1.1.2.01.253	LEONARDO KNUTH DA ROSA	0,00	5.093,47
1128	1.1.2.01.343	LEONARDO N. RODRIGUES E DAZARE C RODRIGUES LTDA	0,00	264,90
1359	1.1.2.01.510	LEISSON HADER BEHLING KRUGER	0,00	3.952,50
971	1.1.2.01.253	LEONARDO KNUTH DA ROSA	0,00	5.093,47
1128	1.1.2.01.343	LEONARDO N. RODRIGUES E DAZARE C RODRIGUES LTDA	0,00	264,90
1359	1.1.2.01.510	LEISSON HADER BEHLING KRUGER	0,00	3.952,50
971	1.1.2.01			

4. ANÁLISE E RESULTADOS ECONÔMICOS

4.1 BALANCETE MENSAL

Empresa: **STEINBRAUCH INDUSTRIA E COMERCIO DE CONFECCOES LTDA**
 C.N.P.J.: 04.421.552/0001-24
 Endereço: RUA BENTO GONCALVES, 812, CENTRO, SAO LOURENCO DO SUL/RS, CEP 96170-000
 Período: 01/01/2021 - 30/09/2021
 Insc. Junta Comercial: 43204632906 Data: 11/03/2020

Folha: 0003

BALANCETE

Código	Classificação	Descrição da conta	Saldo Anterior	Débito	Crédito	Saldo Atual
891	1.1.2.01.200	KEJANE MARA FIEDOTO SPECHT	0,00	175,00	0,00	175,00
793	1.1.2.01.144	RENATA MENDES GOMES	0,00	2.890,00	0,00	2.890,00
1123	1.1.2.01.338	RENATO BONOW DA SILVA	2.160,000	0,00	2.160,00	0,00
1272	1.1.2.01.459	REYDINI CORI E EXP. LTDA	0,00	2.659,10	0,00	2.659,10
1075	1.1.2.01.306	RICARDO FABIAN BITENCOURT GONCALVES	880,000	0,00	880,00	0,00
1139	1.1.2.01.354	RODAM TRANSPORTES EIRELI	1.920,000	16.624,58	13.669,58	-4.875,000
1082	1.1.2.01.313	RODNEY BORGES DA FONSECA	663,000	1.960,80	2.623,80	0,00
767	1.1.2.01.118	RODNEY BORGES DA FONSECA EIRELI	3.189,280	4.295,96	7.485,24	0,00
781	1.1.2.01.132	RODRIGO BETHEM DA FONSECA	0,00	3.117,63	0,00	3.117,63
1127	1.1.2.01.342	ROSANE KOHLER	572,000	0,00	572,00	0,00
602	1.1.2.01.024	ROXO ATACADO E VAREJO LTDA	0,00	18.649,92	18.649,92	0,00
1186	1.1.2.01.397	SABRINA RODRIGUES DA SILVA	0,00	3.283,00	3.283,00	0,00
1282	1.1.2.01.469	SANDRA PINHO DOS SANTOS	0,00	7.870,50	7.870,50	0,00
920	1.1.2.01.229	SANDRO POLLINOW CASTRO	1.232,670	0,00	1.232,67	0,00
584	1.1.2.01.006	SANTA CASA DE MISERICORDIA DE SAO LOURENCO DO SUL	0,00	2.082,40	2.082,40	0,00
1352	1.1.2.01.522	SANTANA TERRAPLANAGEM E SERVICOS LIMITADA	0,00	1.979,84	1.979,84	0,00
1263	1.1.2.01.455	SAVAR VEICULOS LTDA	0,00	3.074,08	3.074,08	0,00
1262	1.1.2.01.454	SAVAR VEICULOS LTDA	0,00	1.697,60	1.697,60	0,00
1261	1.1.2.01.453	SAVAR VEICULOS LTDA	0,00	4.126,91	4.126,91	0,00
1137	1.1.2.01.352	SAVEIROS CAMUTYRANO SERVICOS MARITIMOS S/A	1.780,000	0,00	1.780,00	0,00
1342	1.1.2.01.519	SCHWALM INDUSTRIA METALURGICA LTDA	0,00	14.133,000	14.133,000	0,00
1111	1.1.2.01.334	SILVA TRANSPORTES LTDA	3.601,200	0,00	3.601,20	0,00
1221	1.1.2.01.427	SILVANA GEHRKE SPIERING	0,00	75,00	75,00	0,00
924	1.1.2.01.223	SIRELEN ALMEIDA DE BRAZIL	0,00	5.340,66	5.340,66	0,00
722	1.1.2.01.101	SUPERMERCADO GUANABARA SA	31.539,990	33.283,28	64.823,27	0,00
672	1.1.2.01.094	SUPERMERCADO JEPSEN LTDA	3.485,800	30.948,58	32.626,80	10.807,580
1129	1.1.2.01.042	TANER E CIA LTDA	0,00	1.420,94	1.420,94	0,00
1270	1.1.2.01.457	TECHNIES AGRICOLA LTDA	0,00	13.538,10	13.538,10	0,00
1232	1.1.2.01.432	TIAGO CASARIL	0,00	489,00	489,00	0,00
1134	1.1.2.01.456	TIAGO DE MORAES HELO LTDA	0,00	4.537,24	2.269,40	2.267,840
1130	1.1.2.01.345	TONIA ELS HARTER SCHERDIEN ME	0,00	1.962,00	1.962,00	0,00
603	1.1.2.01.025	TRANSPORTADORA HANNES LTDA	0,00	3.866,34	3.866,34	0,00
1260	1.1.2.01.442	TRANSPORTADORA HANNES LTDA	0,00	29.721,00	29.721,00	0,00
846	1.1.2.01.167	TRANSPORTES WESTFALL & HILSINGER LTDA ME	0,00	2.623,00	2.623,00	0,00
918	1.1.2.01.227	ULIQUEIR DOS SANTOS DESSIMON	0,00	5.559,00	4.415,86	1.143,140
959	1.1.2.01.241	UNISOY SOLUCOES AGRICOLAS LTDA	0,00	1.049,00	1.049,00	0,00
1108	1.1.2.01.331	VERA GARCIA DOS SANTOS	451,340	0,00	451,34	0,00
730	1.1.2.01.109	VIVIANA ALIMENTOS LTDA	0,00	835,02	835,02	0,00
1364	1.1.2.01.524	VIVIANE KORGE ANDRADE	0,00	3.341,31	1.636,56	1.704,750
724	1.1.2.01.103	VS INDUSTRIA DE VIDROS EIRELI	575,700	4.628,01	575,70	4.628,010
1015	1.1.2.01.275	WILLIAM RODRIGUES LEIVAS	0,00	4.545,82	4.545,82	0,00
916	1.1.2.01.225	WOLGAST INDUSTRIA DE BEBIDAS LTDA ME	0,00	300,00	300,00	0,00
633	1.1.2.01.055	YARA BRASIL FERTILIZANTES	8.308,050	67.906,52	75.159,57	1.055,000
1253	1.1.2.01.445	YARA BRASIL FERTILIZANTES S/A	0,00	1.686,60	1.686,60	0,00
1252	1.1.2.01.444	YARA BRASIL FERTILIZANTES S/A	0,00	3.185,80	3.185,80	0,00
1142	1.1.2.01.357	ZAFFALON E CIA LTDA	2.137,000	1.792,40	1.792,40	0,00
18	1.1.3	OUTROS CRÉDITOS	136.029,360	204.790,20	190.858,40	150.161,160
20	1.1.3.01	TÍTULOS A RECEBER	0,00	19.594,88	19.494,38	60,900
22	1.1.3.01.001	CARTÕES DE CRÉDITO	0,00	19.594,88	19.494,38	60,900
23	1.1.3.05	ADIANTAMENTOS A FORNECEDORES	1.790,010	918,00	2.008,01	703,000
506	1.1.3.05.001	ADIANTAMENTO DE FORNECEDORES	1.790,010	918,00	2.008,01	703,000
24	1.1.3.06	ADIANTAMENTO A EMPREGADOS	0,120	1.039,24	1.039,24	4,330
25	1.1.3.06.001	ADIANTAMENTO DE SALÁRIO	0,120	101,79	97,34	4,330
74	1.1.3.06.003	ADIANTAMENTO DE FÉRIAS	0,00	937,45	937,45	0,00
27	1.1.3.07	EMPRÉSTIMOS	134.239,470	15.158,86	5,00	149.393,330
532	1.1.3.07.001	EMPRÉSTIMO A TERCEIROS	34.239,470	15.158,86	5,00	49.393,330
1162	1.1.3.07.002	EMPRÉSTIMO A SÓCIOS	100.000,000	0,00	0,00	100.000,000
28	1.1.3.08	TRIBUTOS A RECUPERAR/COMPENSAR	0,00	168.119,22	168.119,22	0,00
30	1.1.3.08.002	ICMS A RECUPERAR	0,00	91.607,28	91.607,28	0,00
40	1.1.3.08.012	COFINS A RECUPERAR	0,00	62.863,88	62.863,88	0,00
41	1.1.3.08.013	PIS A RECUPERAR	0,00	13.648,06	13.648,06	0,00
46	1.1.4	APLICAÇÕES FINANCEIRAS	11.507,250	0,00	0,00	11.507,250
47	1.1.4.01	APLICAÇÕES FINANCEIRAS REND. PREFIXADOS	11.507,250	0,00	0,00	11.507,250
48	1.1.4.01.001	COOP DE CRÉDITO RURAL - SICREDI - CTA CAPITAL	11.507,250	0,00	0,00	11.507,250
53	1.1.5	ESTOQUE	296.799,610	2.458.690,26	2.396.368,26	312.584,610
54	1.1.5.01	MERCADORIAS, PRODUTOS E INSUMOS	296.799,610	2.458.690,26	2.396.368,26	312.584,610

LAUTHERO PINZ BRAUCH
 SOCIO ADMINISTRADOR
 CPF: 522.839.500-82

SILVANA GEHRKE SPIERING
 Reg. no CRC - RS sob o No. RS062022/08
 CPF: 900.365.810-20

Empresa: **STEINBRAUCH INDUSTRIA E COMERCIO DE CONFECCOES LTDA**
 C.N.P.J.: 04.421.552/0001-24
 Endereço: RUA BENTO GONCALVES, 812, CENTRO, SAO LOURENCO DO SUL/RS, CEP 96170-000
 Período: 01/01/2021 - 30/09/2021
 Insc. Junta Comercial: 43204632906 Data: 11/03/2020

Folha: 0004

BALANCETE

Código	Classificação	Descrição da conta	Saldo Anterior	Débito	Crédito	Saldo Atual
55	1.1.5.01.001	MERCADORIAS PARA REVENDA	9.708,340	104.685,36	98.735,08	15.898,620
56	1.1.5.01.002	MATERIAL-PRIMA	230.696,250	2.209.969,10	2.229.991,92	296.273,430
57	1.1.5.01.003	MATERIAL DE EMBALAGEM	6.760,020	64.435,80	64.543,26	6.652,560
60	1.1.5.01.006	PRODUTOS EM ELABORAÇÃO	3.095,000	0,00	3.095,00	0,00
68	1.1.6	DESPESAS PAGAS ANTECIPADAMENTE	28.053,670	29.010,97	11.388,82	46.296,120
64	1.1.6.01	DESPESAS DE MESES SEQUENTES	28.053,670	29.010,97	11.388,82	46.296,120
67	1.1.6.01.001	PRÊMIOS DE SEGUROS A APROPRIAR	2.033,560	6.899,62	5.849,91	3.183,270
68	1.1.6.01.002	DESPESAS FINANCEIRAS	26.820,110	22.111,35	5.816,61	42.912,950
801	1.2	ATIVO NÃO-CIRCULANTE	306.334,440	48.684,40	31.313,68	323.707,160
78	1.2.2	OUTROS CRÉDITOS	0,00	48.684,40	17.186,48	31.527,920
82	1.2.2.06	DEPÓSITOS JUDICIAIS	0,00	48.684,40	17.186,48	31.527,920
770	1.2.2.06.004	BLQUEIO JUDICIAL	0,00	17.156,48	17.156,48	0,00
1349	1.2.2.06.005	DEPÓSITO JUDICIAL SIMPLES NACIONAL	0,00	31.527,92	0,00	31.527,920
111	1.2.4	IMOBILIZADO	306.334,440	0,00	14.155,20	292.179,240
112	1.2.4.01	IMÓVEIS	356.148,250	0,00	0,00	356.148,250
116	1.2.4.01.004	COMPUTADORES E PERIFÉRICOS	0,00	23.424,000	0,00	23.424,000
117	1.2.4.01.005	MÓVEIS E UTENSÍLIOS	0,00	10.219,000	0,00	10.219,000
118	1.2.4.01.006	MÁSCAS E PATENTES	0,00	154.178,420	0,00	154.178,420
119	1.2.4.01.007	MÁQUINAS E EQUIPAMENTOS	0,00	100.752,650	0,00	100.752,650
121	1.2.4.01.008	VEÍCULOS	0,00	67.574,280	0,00	67.574,280
125	1.2.4.07	(-) DEPRECIACÕES, AMORT. E EXAUS. ACUMUL	49.813,910	0,00	14.155,20	63.969,110
127	1.2.4.07.002	(-) DEPRECIACÕES DE MÓVEIS E UTENSÍLIOS	0,00	526,120	0,00	657,610
128	1.2.4.07.003	(-) DEPRECIACÕES DE MÁQUINAS, EQUIP. FER	0,00	9.609,110	0,00	3.605,22
129	1.2.4.07.004	(-) DEPRECIACÕES DE VEÍCULOS	0,00	32.789,980	0,00	40.987,450
130	1.2.4.07.005	(-) DEPRECIACÕES COMPUTADORES E PERIFÉRICOS	0,00	6.838,700	2.221,02	9.059,720

LAUTHERO PINZ BRAUCH
 SOCIO ADMINISTRADOR
 CPF: 522.839.500-82

SILVANA GEHRKE SPIERING
 Reg. no CRC - RS sob o No. RS062022/08
 CPF: 900.365.810-20

4. ANÁLISE E RESULTADOS ECONÔMICOS

4.1 BALANCETE MENSAL

Empresa: **STEINBRAUCH INDUSTRIA E COMERCIO DE CONFECCOES LTDA**
 C.N.P.J.: 04.421.552/0001-24
 Endereço: RUA BENTO GONCALVES, 812, CENTRO, SAO LOURENCO DO SUL/RS, CEP 96170-000
 Período: 01/01/2021 - 30/09/2021
 Insc. Junta Comercial: 43204632906 Data: 11/03/2020

Folha: 0005

BALANCETE

Código	Classificação	Descrição da conta	Saldo Anterior	Débito	Crédito	Saldo Atual
149	2	PASSIVO	1.025.616,31C	3.332.285,30	3.548.738,43	1.242.069,44C
150	2.1	PASSIVO CIRCULANTE	2.029.299,78C	3.311.456,50	2.829.197,96	1.547.040,84C
382	2.1.1	EMPRÉSTIMOS E FINANCIAMENTOS	601.330,66C	996.729,51	1.114.286,60	718.887,75C
151	2.1.1.01	EMPRÉSTIMOS	601.330,66C	996.729,51	1.114.286,60	718.887,75C
533	2.1.1.01.002	BANCO DO BRASIL SA CONT. 032.721.519	25.725,42C	0,00	0,00	25.725,42C
534	2.1.1.01.003	BCO BRASIL SA - INDIC. CONTR.032.716.520	40.003,06C	0,00	0,00	40.003,06C
535	2.1.1.01.004	BANCO BRASESCO - CONSORCIO GRUPO 8498 E 8380	1.011,36C	0,00	0,00	1.011,36C
539	2.1.1.01.006	CAIXA ECONOMICA FEDERAL	97.500,00C	0,00	0,00	97.500,00C
538	2.1.1.01.007	BANCO BRASESCO - EMPRESTIMO	45.746,16C	0,00	0,00	45.746,16C
537	2.1.1.01.008	BANCO BRASESCO - CONTRATO 1040848	62.105,00C	0,00	0,00	62.105,00C
540	2.1.1.01.009	BANCO BRASESCO - CAPITAL DE GIRO CONTRATO 0935153-	116.374,20C	0,00	0,00	116.374,20C
541	2.1.1.01.010	BANCO DO BRASIL S.A.- CONTR.032.720.180	27.041,05C	0,00	0,00	27.041,05C
542	2.1.1.01.011	BANCO DO BRASIL S.A.- CONTR.032.720.181	55.696,04C	0,00	0,00	55.696,04C
543	2.1.1.01.012	CAIXA ECONOMICA FEDERAL - CONTR. 18.0495.690.000034E	22.258,27C	0,00	0,00	22.258,27C
544	2.1.1.01.013	CAIXA ECONOMICA FEDERAL - CONTR. 18.0495.690.000034F	107.870,10C	0,00	0,00	107.870,10C
1350	2.1.1.01.014	MULTIPLIKE SEGURADORA S.A	0,00	996.729,51	1.114.286,60	117.557,09C
164	2.1.3	FORNECEDORES	235.684,92C	818.335,67	880.989,52	298.338,77C
165	2.1.3.01	FORNECEDORES	235.684,92C	818.335,67	880.989,52	298.338,77C
709	2.1.3.01.031	ALFA TRANSPORTES EIRELI	0,00	584,84	0,00	584,84
172	2.1.3.01.034	ALTO ESTILO TECIDOS DA MODA	2.943,54	0,00	0,00	2.943,54
1726	2.1.3.01.120	AMARJO EXPRESS ENTREGA E TRANSPORTES LTDA	0,00	1.460,18	0,00	1.460,18
981	2.1.3.01.080	AS PAPIERES E PLASTICOS COMERCIO EIRELI	0,00	339,20	0,00	339,20
1285	2.1.3.01.131	AZUL LINHAS AEREAS BRASILEIRAS SA	0,00	438,32	0,00	438,32
1088	2.1.3.01.103	CLAUDIA H HUFFTNER	0,00	1.370,00	0,00	1.370,00
575	2.1.3.01.017	CONNECT INFORMACOES E TECNOLOGIA SA	0,00	1.569,30	0,00	1.569,30
885	2.1.3.01.055	CRISTIANE MILANI ME	2.922,90C	10.651,20	8.368,30	640,00C
1247	2.1.3.01.123	D S J - LONDRINA ARMAZENINHOS LTDA	0,00	396,23	0,00	396,23
1202	2.1.3.01.114	ELEVATO MATERIAS DE CONSTRUCAO E DECORACAO LTDA	0,00	6.413,35	3.634,80C	2.778,55
754	2.1.3.01.038	EMPRESA DE TRANSPORTES SANTA SILVANA LTDA	0,00	0,00	36,55	36,55C
706	2.1.3.01.028	EXPRESSO FREDERES S/A	0,00	27,85C	0,00	27,85C
1017	2.1.3.01.094	EXPRESSO LEONAR LTDA	0,00	3.451,54	3.569,24	117,69C
945	2.1.3.01.064	EXTINTORES DG LTDA	0,00	279,00	0,00	279,00
562	2.1.3.01.004	F.S. GJABU IND. DE TINTAS SERIGRAFICAS LTDA	0,00	8.387,17	7.241,79C	1.145,38
1268	2.1.3.01.128	FABIANO BASKE MILECH - ME	0,00	744,00	0,00	744,00
1090	2.1.3.01.105	FENIX LIGHT SOLUCOES IMP. IND. E COM. EIRELI	0,00	868,22	899,60C	31,38C
571	2.1.3.01.013	FUZION INDUSTRIA DE ETIQUETAS LTDA - ME	0,00	1.198,00	0,00	1.198,00
1344	2.1.3.01.138	GILBERTO FALCK	0,00	375,30	568,80C	193,50C
980	2.1.3.01.079	GIOVANA ROSA DE PAULA VIEIRA 03102508707	0,00	5.957,50	0,00	5.957,50
1203	2.1.3.01.115	GOLDEN DO BRASIL EIRELI	0,00	340,00	0,00	340,00
573	2.1.3.01.015	I.R. NEULZELNG E CIA LTDA	531,00C	28.979,60	34.205,10	5.816,50C
1091	2.1.3.01.106	INDUSTRIA COM. IMP. E EXP. DE PLASTICOS GRANDESUL LT	0,00	5.824,00	0,00	5.824,00
996	2.1.3.01.093	ITW CHEMICAL PRODUCTS LTDA	0,00	1.879,20	0,00	1.879,20
1345	2.1.3.01.139	JAIR ROBERTO ALLER	0,00	1.406,00	1.406,00	0,00
759	2.1.3.01.043	LEONARDO LUIS LUDTKE	0,00	2.095,00	0,00	2.095,00
1286	2.1.3.01.132	LEONARDO LUIS LUDTKE	0,00	1.200,00	0,00	1.200,00
581	2.1.3.01.022	LINHAS SETTA LTDA.	0,00	3.736,91	0,00	3.736,91
988	2.1.3.01.085	LIRAMAX ETIQUETAS LTDA.	0,00	6.223,96	1.750,00C	4.473,96
1065	2.1.3.01.102	MADDEHAR COM DE MATS DE CONSTRUCAO LTDA	144,85C	9.885,57	9.720,72	164,13C
828	2.1.3.01.047	MAKRO CENTRAL DE AVIAMENTOS LTDA - SC	0,00	6.097,19	0,00	6.097,19
124	2.1.3.01.006	MALHARIA BRASIL LTDA	2.396,31C	146.160,25	224.931,90	81.167,96C
564	2.1.3.01.118	MALHAS ZEPPELIN IND E COM LTDA	0,00	5.195,02	5.195,02	0,00
941	2.1.3.01.062	MARIA TERESA NUNES	0,00	10.079,31	10.079,31	0,00
1223	2.1.3.01.117	NEW TAPE INDUSTRIA DE FIBRAS LTDA	0,00	678,96	0,00	678,96
574	2.1.3.01.016	NILMAQ COMERCIO DE MATIAS LTDA	0,00	4.663,51	0,00	4.663,51
991	2.1.3.01.088	NISSIA VEICULOS LTDA.	64,99C	1.437,35	0,00	1.372,36C
1287	2.1.3.01.133	OFFSBIRAS PRODUTORA DE AUDIOS LTDA	0,00	303,29	0,00	303,29
812	2.1.3.01.045	PAZMATEX COM. DE MAG. DE COST. LTDA - ME	11.760,00C	6.043,00	6.495,00	5.267,00C
1027	2.1.3.01.095	PLANALTO ENCOMENDAS LTDA	0,00	416,37	610,77	194,40C
995	2.1.3.01.092	RETA IMPORTADORA LTDA	0,00	1.808,67	573,47C	1.235,20
940	2.1.3.01.061	RETELX INDUSTRIA E COMERCIO DE TECIDOS LTDA	0,00	25.468,12	26.368,26	899,14C
567	2.1.3.01.009	RODOPAR PRODUTOS E EQUIPAMENTOS GRAFICOS LTDA - P	0,00	345,00	0,00	345,00
756	2.1.3.01.040	RODONAVES TRANSP E ENCOMENDAS LTDA - RIBEIRAO PIRE	0,00	1.367,63	153,02C	1.214,61
1248	2.1.3.01.124	RODONAVES TRANSPORTES E ENCOMENDAS LTDA - ITAJAI	0,00	1.144,06	0,00	1.144,06
993	2.1.3.01.005	SANCRES LINHAS E FIOS LTDA	0,00	4.879,30	0,00	4.879,30
1265	2.1.3.01.125	SANTA CRUZ DO SUL - EXPRESSO SAO MIGUEL LTDA	0,00	63,50	0,00	63,50
760	2.1.3.01.030	SARABANDI - EXPRESSO SAO MIGUEL LTDA	0,00	178,00	0,00	178,00
760	2.1.3.01.044	TECLOGIA OYAPCO LIMITADA	0,00	28.158,92	31.845,80	3.686,88C
565	2.1.3.01.007	TEGAPE QUIMICA LTDA	0,00	1.011,31	0,00	1.011,31
1331	2.1.3.01.137	TRAMATI INDUSTRIA E COMERCIO DE CONFECCOES LTDA -	0,00	94,60	0,00	94,60
758	2.1.3.01.042	VELPER IND. E COM. DE TECIDOS E PLASTICOS LTDA - EPP	0,00	13.536,00	0,00	13.536,00
561	2.1.3.01.003	VENERI IND. E COM. TEXTIL E DE CONF. LTDA - EPP	0,00	452.033,26	419.917,10	182.172,62C

LAUTHERIO PIZZ BRAUCH
 SOCIO ADMINISTRADOR
 CPF: 522.639.500-82

SILVANA GEHRKE SPIERING
 Reg. no CRC - RS sob o No. RS062022/08
 CPF: 900.365.810-20

Empresa: **STEINBRAUCH INDUSTRIA E COMERCIO DE CONFECCOES LTDA**
 C.N.P.J.: 04.421.552/0001-24
 Endereço: RUA BENTO GONCALVES, 812, CENTRO, SAO LOURENCO DO SUL/RS, CEP 96170-000
 Período: 01/01/2021 - 30/09/2021
 Insc. Junta Comercial: 43204632906 Data: 11/03/2020

Folha: 0006

BALANCETE

Código	Classificação	Descrição da conta	Saldo Anterior	Débito	Crédito	Saldo Atual
1200	2.1.3.01.112	WAGNER M VAZ & CIA LTDA	0,00	3.890,00	4.220,00	330,00C
169	2.1.4	OBRIGACOES TRIBUTARIAS	761.579,28C	871.571,86	332.580,31	222.588,03C
170	2.1.4.01	IMPOSTOS E CONTRIBUICOES A RECOLHER	761.579,28C	871.571,86	332.580,31	222.588,03C
172	2.1.4.01.002	ICMS A RECOLHER	44.486,17C	94.986,11	176.460,82	125.960,88C
173	2.1.4.01.003	ISS A RECOLHER	1.497,03C	7.980,78	0,00	6.483,75C
176	2.1.4.01.006	IMPOSTO DE RENDA A RECOLHER	4.630,15C	4.774,80	144,65	144,65
177	2.1.4.01.007	CONTRIBUICAO SOCIAL A RECOLHER	2.779,99C	2.854,88	86,79	86,79
179	2.1.4.01.009	PIS A RECOLHER	5.345,65C	18.870,45	22.267,18	8.742,38C
180	2.1.4.01.010	COFINS A RECOLHER	35.800,04C	71.946,12	102.956,98	66.859,90C
182	2.1.4.01.012	CRF A RECOLHER	0,00	23,04C	0,00	23,04C
183	2.1.4.01.013	ISS RETIDO A RECOLHER	0,00	18,87	0,00	18,87
479	2.1.4.01.016	SIMPLES NACIONAL A RECOLHER	665.901,60C	665.901,60	0,00	0,00
491	2.1.4.01.023	CONTRIBUICAO SINDICAL A RECOLHER	0,00	1.127,31C	0,00	1.127,31C
508	2.1.4.01.024	INSS RECETA BRUTA A RECOLHER	0,00	4.998,59	23.923,61	18.925,02C
185	2.1.5	OBRIGACOES TRABALHISTA E PREVIDENCIARIA	192.472,32C	397.995,31	359.001,92	253.478,93C
186	2.1.5.01	OBRIGACOES COM O PESSOAL	18.960,90C	249.190,92	255.497,92	25.267,00C
187	2.1.5.01.001	SALARIOS E ORDENACAO A PAGAR	16.958,00C	207.690,00	207.690,00	24.288,00C
188	2.1.5.01.002	PRO-LABORE A PAGAR	0,00	11.881,00	0,00	11.881,00
189	2.1.5.01.003	HONORARIOS A PAGAR	0,00	1.691,00	0,00	1.691,00
526	2.1.5.01.004	FERIAS A PAGAR	0,00	16.786,41	0,00	16.786,41
527	2.1.5.01.005	RESCISAO A PAGAR	0,00	11.142,51	0,00	11.142,51
190	2.1.5.02	OBRIGACOES SOCIAIS	173.512,32C	48.800,39	103.504,00	228.211,93C
191	2.1.5.02.001	INSS A RECOLHER	117.766,96C	20.634,10	79.322,07	176.454,93C
192	2.1.5.02.002	FGTS A RECOLHER	55.745,36C	28.170,29	24.181,93	51.757,00C
200	2.1.6	OUTRAS OBRIGACOES	170.193,10C	278.792,57	121.510,41	12.910,94C
201	2.1.6.01	OUTRAS OBRIGACOES	170.193,10C	278.792,57	121.510,41	12.910,94C
510	2.1.6.01.002	HONORARIOS CONTABEIS - SILVANA GEHRKE SPIERING	0,00	16.577,50	0,00	16.577,50
545	2.1.6.01.003	SEGURAS A PAGAR	0,00C	5.766,27	6.899,62	1.133,35C
546	2.1.6.01.004	CHEQUE EM COMPENSAÇÃO	0,00	731,05	0,00	731,05
547	2.1.6.01.005	ADIANTEMENTO DE CLIENTES	4.052,80C	32.982,10	37.894,15	8.914,85C
676	2.1.6.01.006	ECOLOG SERVIÇOS AMBIENTAIS LTDA EPP	0,00	1.136,39	1.232,20	308,05C
820	2.1.6.01.006	MULTIPLIKE SEGURADORA S.A.	165.692,03C	165.692,03	0,00	0,00
737	2.1.6.01.007	COMPANHIA ESTADUAL DE DISTRIBUICAO DE ENERGIA ELE	0,00	24.597,85	26.832,76	2.274,91C
738	2.1.6.01.008	DI S/A - EM RECUPERACAO JUDICIAL	0,00	1.631,39	0,00	1.631,39
739	2.1.6.01.009	DI S/A	0,00	1.832,43	0,00	1.832,43
742	2.1.6.01.011	OSIRNET INFO TELECOM LTDA	0,00	1.089,20	0,00	1.089,20
746	2.1.6.01.012	THOMPSON REUTERS BRASIL	235,98C	2.409,36	2.453,11	279,73C
751	2.1.6.01.014	BRAGA E EVARESTO SOCIEDADE DE ADVOGADOS	0,00	6.200,00	0,00	6.200,00
824	2.1.6.01.016	DIAS CAMARGO INFORMATICA LTDA - RCM SISTEMAS E DE	0,00	2.444,00	0,00	2.444,

4. ANÁLISE E RESULTADOS ECONÔMICOS

4.1 BALANCETE MENSAL

Empresa: STEINBRAUCH INDUSTRIA E COMERCIO DE CONFECCOES LTDA
 C.N.P.J.: 04.421.552/0001-24
 Endereço: RUA BENTO GONCALVES, 812, CENTRO, SAO LOURENCO DO SUL/RS, CEP 96170-000
 Período: 01/01/2021 - 30/09/2021
 Insc. Junta Comercial: 43204632906 Data: 11/03/2020

Folha: 0007

Empresa: STEINBRAUCH INDUSTRIA E COMERCIO DE CONFECCOES LTDA
 C.N.P.J.: 04.421.552/0001-24
 Endereço: RUA BENTO GONCALVES, 812, CENTRO, SAO LOURENCO DO SUL/RS, CEP 96170-000
 Período: 01/01/2021 - 30/09/2021
 Insc. Junta Comercial: 43204632906 Data: 11/03/2020

Folha: 0008

BALANCETE						
Código	Classificação	Descrição da conta	Saldo Anterior	Débito	Crédito	Saldo Atual
245	2.3.1.01.001	CAPITAL SOCIAL	20.000,00C	0,00	0,00	20.000,00C
264	2.3.5	LUCROS OU PREJUÍZOS ACUMULADOS	1.124.349,77D	0,00	0,00	1.124.349,77D
265	2.3.5.01	LUCROS OU PREJUÍZOS ACUMULADOS	1.124.349,77D	0,00	0,00	1.124.349,77D
267	2.3.5.01.002	(-) PREJUÍZOS ACUMULADOS	1.124.349,77D	0,00	0,00	1.124.349,77D

BALANCETE						
Código	Classificação	Descrição da conta	Saldo Anterior	Débito	Crédito	Saldo Atual
402	3	CONTAS DE RESULTADO - RECEITAS	0,00	325.646,56	1.379.733,02	1.054.086,46C
403	3.1	RECEITAS LIQUIDAS OPERACIONAIS	0,00	325.646,56	1.379.733,02	1.054.086,46C
404	3.1.1	RECEITA BRUTA DE VENDAS E SERVIÇOS	0,00	0,00	1.379.626,02	1.379.626,02C
405	3.1.1.01	RECEITA BRUTAS DE VENDAS E MERCADORIAS	0,00	0,00	1.030.989,60	1.030.989,60C
406	3.1.1.01.001	VENDA DE PRODUTOS	0,00	0,00	977.701,02C	977.701,02C
408	3.1.1.01.003	VENDA DE MERCADORIAS	0,00	0,00	53.288,58	53.288,58C
410	3.1.1.02	RECEITA DE PRESTAÇÃO DE SERVIÇOS	0,00	0,00	348.636,42	348.636,42C
411	3.1.1.02.001	SERVIÇOS PRESTADOS	0,00	0,00	348.636,42	348.636,42C
413	3.1.2	(-) DEDUÇÕES DA RECEITA BRUTA	0,00	325.646,56	107,00	325.539,56D
414	3.1.2.01	(-) CANCELAMENTO E DEVOLUÇÕES	0,00	400,00	0,00	400,00D
415	3.1.2.01.001	(-) DEVOLUÇÃO DE VENDA DE PRODUTOS	0,00	400,00	0,00	400,00D
424	3.1.2.03	(-) IMPOSTOS SOBRE VENDAS E SERVIÇOS	0,00	325.246,56	107,00	325.139,56D
426	3.1.2.03.002	(-) ICMS	0,00	169.518,25	0,00	169.518,25D
427	3.1.2.03.003	(-) IPI	0,00	6.971,54	0,00	6.971,54D
428	3.1.2.03.004	(-) COPINS	0,00	102.565,98	0,00	102.565,98D
429	3.1.2.03.005	(-) PIS	0,00	22.267,18	0,00	22.267,18D
509	3.1.2.03.010	(-) INSS RECEITA BRUTA	0,00	23.923,61	0,00	23.923,61D
840	3.1.2.03.011	ICMS S/DEVOLUÇÃO DE VENDA	0,00	0,00	70,00C	70,00C
946	3.1.2.03.012	PIS S/DEVOLUÇÃO DE VENDA	0,00	0,00	6,60C	6,60C
947	3.1.2.03.013	COPINS S/DEVOLUÇÕES DE VENDA	0,00	0,00	30,40C	30,40C

LAUTHERO PINZ BRAUCH
 SOCIO ADMINISTRADOR
 CPF: 522.839.500-82

SILVANA GEHRKE SPIERING
 Reg. no CRC - R5 sob o No. R5062022/08
 CPF: 900.365.810-20

LAUTHERO PINZ BRAUCH
 SOCIO ADMINISTRADOR
 CPF: 522.839.500-82

SILVANA GEHRKE SPIERING
 Reg. no CRC - R5 sob o No. R5062022/08
 CPF: 900.365.810-20

4. ANÁLISE E RESULTADOS ECONÔMICOS

4.1 BALANCETE MENSAL

Empresa: **STEINBRAUCH INDUSTRIA E COMERCIO DE CONFECCOES LTDA**
 C.N.P.J.: 04.421.552/0001-24
 Endereço: RUA BENTO GONCALVES, 812, CENTRO, SAO LOURENCO DO SUL/RS, CEP 96170-000
 Período: 01/01/2021 - 30/09/2021
 Insc. Junta Comercial: 43204632906 Data: 11/03/2020

BALANCETE

Código	Classificação	Descrição da conta	Saldo Anterior	Débito	Crédito	Saldo Atual
269	4	CONTAS DE RESULTADOS - CUSTOS E DESPESAS	0,00	3.875.930,30	2.682.657,77	1.193.272,530
800	4.1	CUSTOS	0,00	3.684.834,92	2.681.948,09	952.886,430
283	4.1.2	CUSTOS INDEBITOS DE PRODUÇÃO	0,00	3.608,22	0,00	3.608,220
289	4.1.2.06	DEPRECIACÖES, AMORTIZACÖES E EXAUSTÖES	0,00	3.608,22	0,00	3.608,220
291	4.1.2.06.001	DEPRECIACÖES E AMORTIZACÖES	0,00	3.608,22	0,00	3.608,220
462	4.1.5	CUSTOS DOS PRODUTOS VENDIDOS	0,00	3.092.387,71	2.552.736,28	499.651,430
463	4.1.5.01	COMPRA DE MATERIAIS	0,00	2.297.630,18	2.354.004,90	56.374,720
464	4.1.5.01.001	CUSTOS DOS PRODUTOS VENDIDOS	0,00	2.297.630,18	2.354.004,90	56.374,720
516	4.1.5.01.002	DEBITO ICMS ANTECIPACÖO AO ENTRAR NO ESTADO	0,00	1.005,70	0,00	1.005,700
517	4.1.5.01.003	(-) CREDITO ICMS ANTECIPACÖO AO ENTRAR NO ESTADO	0,00	0,00	348,390	348,390
554	4.1.5.01.005	COMPRA DE MATERIAL DE EMBALAGEM	0,00	5.895,90	0,00	5.895,900
559	4.1.5.01.006	ACQUISICÖO DE FRETES SOBRE PRODUTO	0,00	6.461,60	0,00	6.461,600
557	4.1.5.01.007	DEVOLUCÖO COMPRA PARA INDUSTRIALIZACÖO	0,00	0,00	30.679,55	30.679,550
717	4.1.5.01.009	ACQUISICÖO DE FRETE S/MATERIAIS DIVERSOS	0,00	408,14	0,00	408,140
735	4.1.5.01.012	(-) ICMS S/COMPRA DE MATERIA PRIMA	0,00	0,00	13.628,58	13.628,580
736	4.1.5.01.013	(-) ICMS S/COMPRA DE MATERIA PRIMA	0,00	0,00	62.774,14	62.774,140
831	4.1.5.01.014	ICMS S/COMPRA DE MATERIA PRIMA	0,00	0,00	90.106,86	90.106,860
839	4.1.5.01.015	ICMS S/DEVOLUCÖO DE COMPRAS	0,00	0,00	12,88	12,880
1025	4.1.5.01.016	(-) CREDITO PIS A RECUPERAR S/ATIVO IMOBILIZADO	0,00	0,00	59,340	59,340
1026	4.1.5.01.017	(-) CREDITO COFINS A RECUPERAR S/ATIVO IMOBILIZADO	0,00	0,00	1.121,64	1.121,640
1062	4.1.5.01.018	ENTRADA DE AMOSTRA GRATIS	0,00	0,00	0,00	0,000
465	4.1.6	CUSTOS DOS SERVIÇOS PRESTADOS	0,00	21.280,11	0,00	21.280,110
466	4.1.6.01	CUSTOS DOS SERVIÇOS PRESTADOS	0,00	21.280,11	0,00	21.280,110
1021	4.1.6.01.002	COMPRA DE INSUMOS UTILIZADOS NA PRESTACÖO DE SER	0,00	13.478,73	0,00	13.478,730
1022	4.1.6.01.003	ACQUISICÖO DE FRETE S/MATERIAL UTILIZADO NA PRESTAC	0,00	419,05	0,00	419,050
1057	4.1.6.01.004	COMPRA DE MATERIAIS UTILIZADOS NA PRESTACÖO DE SER	0,00	6.296,60	0,00	6.296,600
1204	4.1.6.01.005	ACQUISICÖO DE FRETE S/INSUMOS DA ATIVIDADE SERVIÇOS	0,00	1.085,73	0,00	1.085,730
468	4.1.7	CUSTOS DAS MERCADORIAS VENDIDAS	0,00	139.752,47	108.767,39	33.985,080
469	4.1.7.01	CUSTOS DAS MERCADORIAS VENDIDAS	0,00	139.752,47	108.767,39	33.985,080
470	4.1.7.01.001	CUSTOS DAS MERCADORIAS VENDIDAS	0,00	98.735,08	104.695,36	5.959,280
886	4.1.7.01.003	COMPRA DE MERCADORIAS PARA REVENDA	0,00	0,00	39.719,700	39.719,700
985	4.1.7.01.005	ACQUISICÖO DE FRETES SOBRE MERCADORIAS	0,00	1.297,69	0,00	1.297,690
1116	4.1.7.01.006	(-) ICMS S/COMPRA DE MERCADORIAS	0,00	0,00	1.082,03	1.082,030
290	4.1.8	CUSTOS COM INDUSTRIALIZACÖO	0,00	69.836,38	0,00	69.836,380
307	4.1.8.01	GASTOS GERAIS DE FABRICACÖO (PROD INDUSTRIAL)	0,00	69.836,38	0,00	69.836,380
355	4.1.8.01.002	ÁGUA E ESGOTO	0,00	2.033,50	0,00	2.033,500
356	4.1.8.01.003	COMPRA DE MATERIAL DE CONSUMO	0,00	789,46	0,00	789,460
508	4.1.8.01.004	ICMS DIFERENCIAL DE ALIQUOTA	0,00	2.261,31	0,00	2.261,310
704	4.1.8.01.005	ENERGIA ELÉTRICA	0,00	26.832,76	0,00	26.832,760
750	4.1.8.01.006	MANUTENÇÃO E CONSERVAÇÃO	0,00	11.855,35	0,00	11.855,350
1056	4.1.8.01.007	ALUGUEL MAQUINAS	0,00	26.064,00	0,00	26.064,000
273	4.1.9	MÃO-DE-OBRA DIRETA	0,00	347.172,63	23.444,42	323.728,210
273	4.1.9.01	DESPESA COM PESSOAL - PROD INDUSTRIAL	0,00	347.172,63	23.444,42	323.728,210
274	4.1.9.01.001	SALÁRIOS E ORDENADOS	0,00	235.624,17	5.204,40	230.419,770
276	4.1.9.01.003	RESCISÖO	0,00	9.801,61	151,80	9.649,810
278	4.1.9.01.005	FÉRIAS	0,00	18.154,08	0,00	18.154,080
279	4.1.9.01.006	INSS	0,00	56.705,99	18.088,22	38.617,770
280	4.1.9.01.007	FGTS	0,00	24.181,93	0,00	24.181,930
281	4.1.9.01.008	INDENIZACÖES E AVISO PRÉVIO	0,00	1.993,68	0,00	1.993,680
282	4.1.9.01.009	ASSISTÊNCIA MÉDICA E SOCIAL	0,00	553,20	0,00	553,200
295	4.2	DESPESAS OPERACIONAIS	0,00	169.178,52	389,06	168.789,460
296	4.2.1	DESPESAS COM VENDA	0,00	88.514,43	389,06	88.125,370
297	4.2.1.01	DESPESAS COM PESSOAL	0,00	0,00	0,01	0,010
298	4.2.1.01.001	SALÁRIOS E ORDENADOS	0,00	0,00	0,01	0,010
319	4.2.1.06	DESPESAS GERAIS	0,00	88.514,43	389,05	88.125,380
308	4.2.1.06.002	COMISSÖES	0,00	0,00	0,00	0,000
312	4.2.1.06.003	FRETES E CABIETOS	0,00	4.148,660	0,00	4.148,660
313	4.2.1.06.004	MANUTENÇÃO DE VEÍCULOS	0,00	3.744,38	0,00	3.744,380
315	4.2.1.06.005	DESPESAS COM VIAGENS	0,00	1.533,21	0,00	1.533,210
316	4.2.1.06.006	PEÇAS	0,00	2.219,11	0,00	2.219,110
321	4.2.1.06.008	MANUTENÇÃO E REPARO	0,00	21.223,71	389,05	20.834,660
323	4.2.1.06.010	DESPESAS POSTAIS E TELEGRÁFICAS	0,00	978,21	0,00	978,210
324	4.2.1.06.011	DEPRECIACÖES E AMORTIZACÖES	0,00	10.549,98	0,00	10.549,980
325	4.2.1.06.012	SERVIÇOS PRESTADOS POR TERCEIROS	0,00	2.467,36	0,00	2.467,360
326	4.2.1.06.013	SEGUROS	0,00	5.101,46	0,00	5.101,460

LAUTERIO PINZ BRAUCH
 SOCIO ADMINISTRADOR
 CPF: 522.839.550-82

SILVANA GEHRKE SPERING
 Reg. no CRC - RS sob o No. R5062022/08
 CPF: 900.365.810-20

Empresa: **STEINBRAUCH INDUSTRIA E COMERCIO DE CONFECCOES LTDA**
 C.N.P.J.: 04.421.552/0001-24
 Endereço: RUA BENTO GONCALVES, 812, CENTRO, SAO LOURENCO DO SUL/RS, CEP 96170-000
 Período: 01/01/2021 - 30/09/2021
 Insc. Junta Comercial: 43204632906 Data: 11/03/2020

Folha: 0010

BALANCETE

Código	Classificação	Descrição da conta	Saldo Anterior	Débito	Crédito	Saldo Atual
356	4.2.1.06.014	DESPESAS TELEFÖNICAS	0,00	3.462,03	0,00	3.462,030
359	4.2.1.06.015	MATERIAL DE ESCRITÖRIO	0,00	4.245,98	0,00	4.245,980
716	4.2.1.06.016	COMBUSTÍVEL E LUBRIFICANTES	0,00	8.547,950	0,00	8.547,950
821	4.2.1.06.018	OUTRAS DESPESAS	0,00	2.009,79	0,00	2.009,790
830	4.2.1.06.019	PROPAGANDA E PUBLICIDADE	0,00	8.603,290	0,00	8.603,290
329	4.2.2	DESPESAS ADMINISTRATIVAS	0,00	80.661,09	0,00	80.661,090
330	4.2.2.01	DESPESAS COM PESSOAL	0,00	13.286,36	0,00	13.286,360
332	4.2.2.01.002	PRO-LABORE	0,00	12.200,00	0,00	12.200,000
336	4.2.2.01.006	INSS	0,00	1.088,36	0,00	1.088,360
345	4.2.2.03	IMPOSTOS, TAXAS E CONTRIBUICÖES	0,00	15.923,70	0,00	15.923,700
348	4.2.2.03.003	IPTU	0,00	563,24	0,00	563,240
349	4.2.2.03.004	IPVA	0,00	1.382,46	0,00	1.382,460
350	4.2.2.03.005	TAXAS DIVERSAS	0,00	11.353,50	0,00	11.353,500
351	4.2.2.03.006	IOF	0,00	2.248,170	0,00	2.248,170
835	4.2.2.03.008	TAXAS ESTADUAIS	0,00	376,330	0,00	376,330
353	4.2.2.04	DESPESAS GERAIS	0,00	51.449,03	0,00	51.449,030
318	4.2.2.04.001	COPA COZINHA E REFEITÖRIO	0,00	84,960	0,00	84,960
360	4.2.2.04.004	MATERIAL DE HIGIENE E LIMPEZA	0,00	2.999,74	0,00	2.999,740
361	4.2.2.04.005	SERVIÇOS CONTÁBEIS	0,00	16.577,50	0,00	16.577,500
364	4.2.2.04.008	DESPESAS ADVOCATÍCIAS	0,00	16.304,82	0,00	16.304,820
365	4.2.2.04.009	DESPESAS CARTÖRIO	0,00	167,10	0,00	167,100
528	4.2.2.04.012	DESPESAS COM INTERNET	0,00	2.395,100	0,00	2.395,100
715	4.2.2.04.013	PROCESSAMENTO DE DADOS/SOFTWARE/PROGRAMAS	0,00	7.786,41	0,00	7.786,410
834	4.2.2.04.016	BENS NÃO IMOBILIZÁVEIS	0,00	5.133,30	0,00	5.133,300
449	4.3	RESULTADO FINANCEIRO	0,00	72.100,86	320,62	71.780,240
430	4.3.1					

4. ANÁLISE E RESULTADOS ECONÔMICOS

4.1 BALANCETE MENSAL

Empresa: STEINBRAUCH INDUSTRIA E COMERCIO DE CONFECOES LTDA
C.N.P.J.: 04.421.552/0001-24
Endereço: RUA BENTO GONCALVES, 812, CENTRO, SAO LOURENCO DO SUL/RS, CEP 96170-000
Período: 01/01/2021 - 30/09/2021
Insc. Junta Comercial: 43204632906 **Data:** 11/03/2020

Folha: 0011


BALANCETE

Código	Classificação	Descrição da conta	Saldo Anterior	Débito	Crédito	Saldo Atual
478	4.6.1.01.002	(-) IMPOSTO DE RENDA	0,00	144,65	0,00	144,65D

RESUMO DO BALANCETE

ATIVO	1.025.616,31D	5.992.665,26	5.915.398,20	1.102.883,37D
PASSIVO	1.025.616,31C	3.332.285,30	3.548.738,43	1.242.069,44C
CONTAS DE RESULTADO - RECEITAS	0,00	325.646,56	1.379.733,02	1.054.086,46C
CONTAS DE RESULTADOS - CUSTOS E DESPESAS	0,00	3.875.930,30	2.682.657,77	1.193.272,53D
CONTAS DE APURAÇÃO	0,00	0,00	0,00	0,00
ATIVO TRANSITÓRIO	0,00	0,00	0,00	0,00
PASSIVO TRANSITÓRIO	0,00	0,00	0,00	0,00
CONTAS DEVEDORAS	1.025.616,31D	9.868.595,56	8.598.055,97	2.296.155,90D
CONTAS CREDORAS	1.025.616,31C	3.657.931,86	4.928.471,45	2.296.155,90C
RESULTADO DO MES	0,00	1.193.272,53	1.054.086,46	139.186,07D
RESULTADO DO EXERCÍCIO	0,00	1.193.272,53	1.054.086,46	139.186,07D


 LAUTHERIO PINZ BRAUCH
 SOCIO ADMINISTRADOR
 CPF: 522.839.500-82

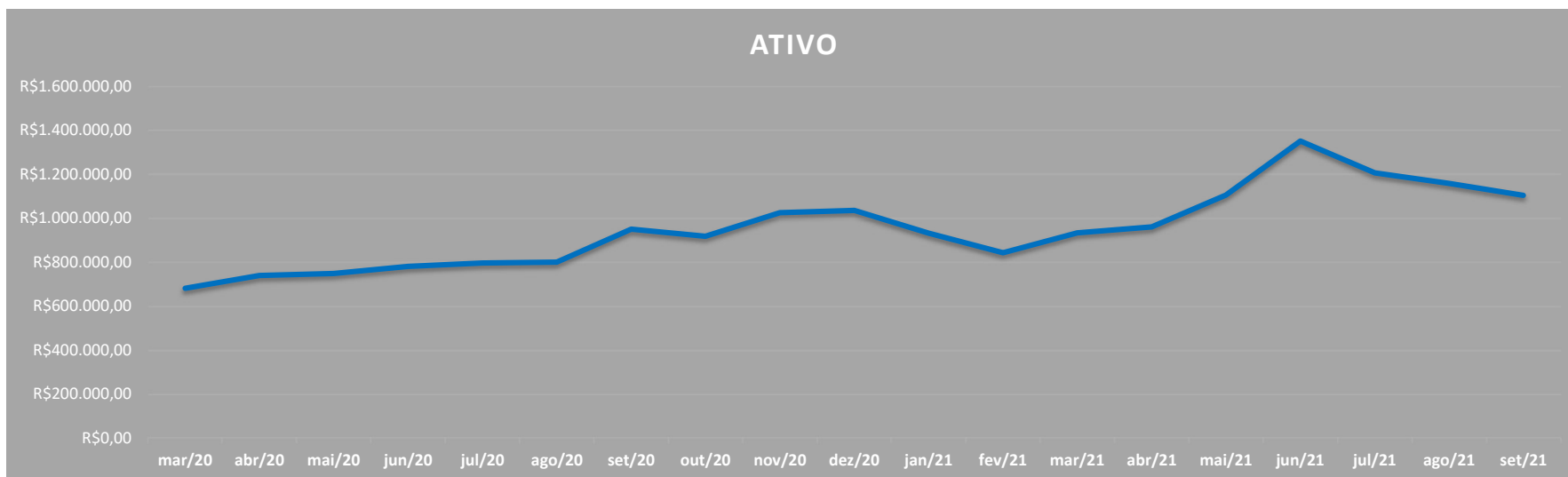

 SILVANA GEHRKE SPIERING
 Reg. no CRC - RS sob o No. RS062022/08
 CPF: 900.365.810-20

4. ANÁLISE E RESULTADOS ECONÔMICOS

4.1 BALANCETE MENSAL

ANÁLISE DE ATIVOS

O valor do ativo registrado na contabilidade para o mês de **SETEMBRO/21** foi de R\$ 1.102.883,37 cerca de R\$ 55.214,44 menor que no mês anterior advindo de operações normais da atividade.

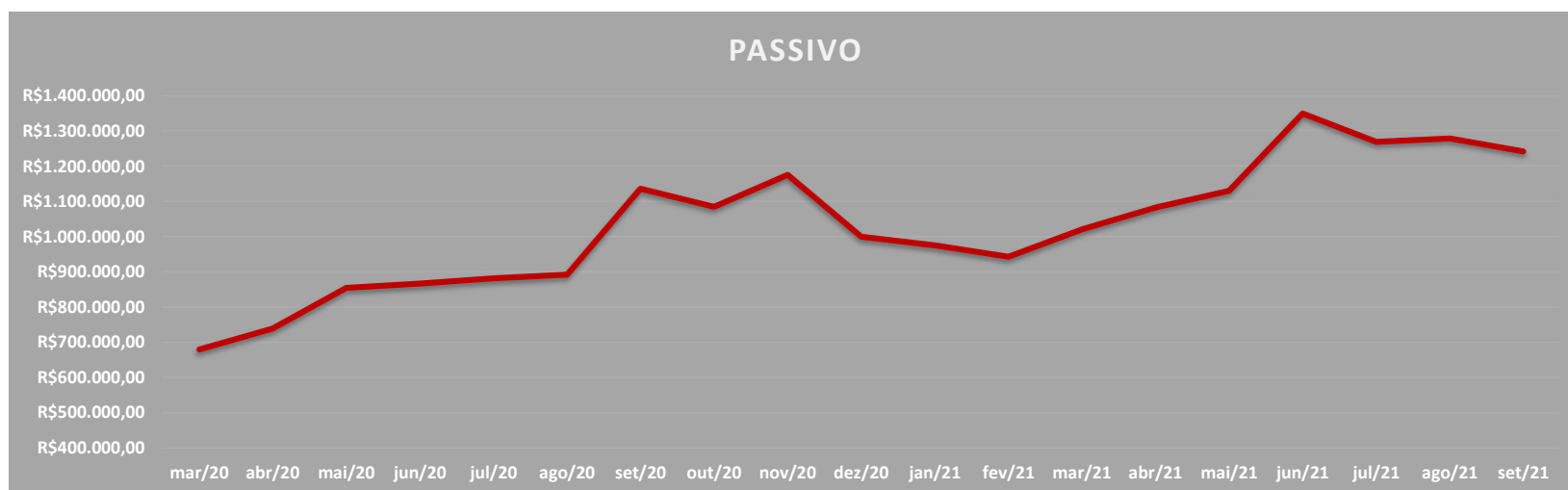


4. ANÁLISE E RESULTADOS ECONÔMICOS

4.1 BALANCETE MENSAL

ANÁLISE DO PASSIVO

O valor do passivo registrado na contabilidade para o mês de **SETEMBRO/21** foi de R\$ 1.242.069,44 cerca de R\$ 37.321,72 menor que no mês anterior oriundos do operações normais da atividade.



4. ANÁLISE E RESULTADOS ECONÔMICOS

4.2 OPERAÇÃO E NEGÓCIO

A empresa informou a produtividade referente ao mês de **SETEMBRO/21** o qual apresentou um aumento significativo em relação ao mês anterior, tanto em quantitativos fabricados quanto em valores faturados.



4. ANÁLISE E RESULTADOS ECONÔMICOS

4.2 OPERAÇÃO E NEGÓCIO



4. ANÁLISE E RESULTADOS ECONÔMICOS

4.3 ÍNDICES DE LIQUIDEZ

INDICADORES DE LIQUIDEZ

Em subitens tal indicativo foi analisado em 4 etapas, quais sejam:

- **Liquidez Corrente:** tem por objetivo analisar as condições de pagamento das dívidas no curto prazo.
- **Liquidez Seca:** tem por objetivo analisar as condições de pagamento das dívidas no curto prazo, mas exclui o item estoques no qual estão muitas vezes valorizados eis que não aplicado índices de depreciação e outros fatores econômicos;
- **Liquidez Geral:** Analisa as condições de pagamento das dívidas no longo prazo;
- **Endividamento:** Apresenta o grau de endividamento de uma empresa frente ao seu capital próprio.

Por se tratar de recuperação recente, tais números devem ser analisados de forma superficial visto que ainda é cedo para se apurar de fato os efeitos da RJ sobre as contas da empresa.

Apurar a liquidez de uma empresa gera ao observador um quadro de análise momentânea da condição do negócio e não demonstrar efetivamente o problema de longo prazo.

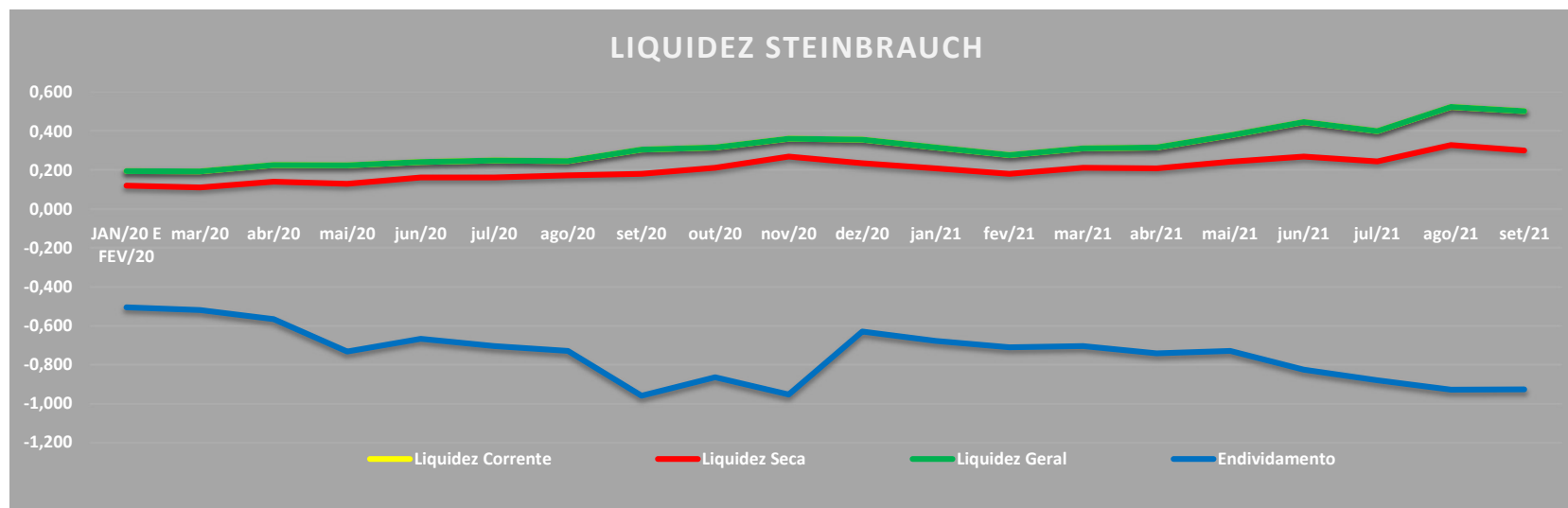
É esta a razão da apresentação deste breve relatório em 3 índices, permitindo assim uma visão mais global dos negócios, o qual será complementado pelos dados abaixo.

4. ANÁLISE E RESULTADOS ECONÔMICOS

4.3 ÍNDICES DE LIQUIDEZ

De forma geral a empresa vem mantendo seus índices de liquidez estáveis, mesmo em ano de pandemia fato este também comprovado pela manutenção do índice de endividamento.

Salienta apenas que os índices apresentados estão abaixo do ideal para uma empresa saudável.



4. ANÁLISE E RESULTADOS ECONÔMICOS

4.4. INDICADORES DE RENTABILIDADE

INDICADORES DE RENTABILIDADE

Em subitens tal indicativo foi analisado em 3 etapas, quais sejam:

- **Margem Líquida.** Representa qual o percentual líquido de lucro que a empresa obtém por cada unidade vendida;
- **Rentabilidade do ativo.** Representa o percentual de rentabilidade do ativo com base no lucro obtido
- **Rentabilidade do Patrimônio líquido.** Representa o percentual de rentabilidade do capital de cada sócio investido.

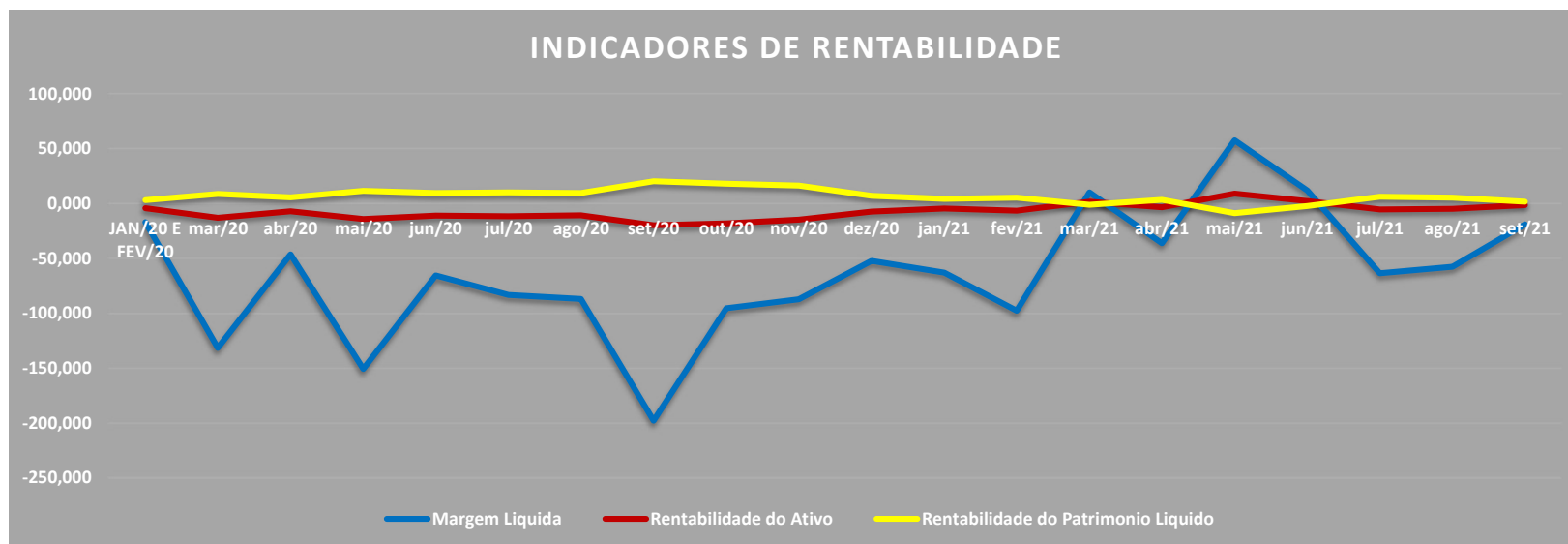
Os índices apresentados neste momento demonstram de forma clara a queda da rentabilidade da empresa e a necessidade evidente da mesma buscar o presente procedimento.

Conforme gráfico abaixo, todos os índices de rentabilidade da empresa caíram a partir de 2018, transformando-os em valores negativos em 2019, o que representa sério período a atividade da empresa.

4. ANÁLISE E RESULTADOS ECONÔMICOS

4.4. INDICADORES DE RENTABILIDADE

De forma inversa os índices de rentabilidade demonstram uma queda gradual, oriundo principalmente dos constantes prejuízos sofridos no ano de 2020 e no início de 2021.



5 – CONCLUSÃO SOBRE O DESEMPENHO DA EMPRESA

A empresa vem apresentando nos últimos três meses substancial redução de seu faturamento, a empresa não teria nesse momento condições de quitar o seu passivo mesmo nas condições apresentadas no plano.

O recurso interposto contra a decisão desse Juízo irá de forma substancial ditar o futuro da empresa, pois se improvido obrigará a mesma de imediato a proceder a quitação de substancial quantia de seu passivo o qual, salvo engano, não teria mínimas condições de arcar.



**GUARDA
ADVOGADOS ASSOCIADOS**

WWW.GUARDAADVOGADOS.COM.BR
@GUARDAADV

Av. Nilo Peçanha, 2825, sala 802, Chácara
das Pedras, Porto Alegre – RS

Fone 51 30126618

ANEXOS

- CERTIDOES E PESQUISAS FISCAIS