

**GUARDA  
ADVOGADOS ASSOCIADOS**



**TREFILAÇÃO TREFILAÇÃO DE METAIS LTDA**

**Recuperação Judicial nº 5000783-48.2020.8.21.0032**

**1ª Vara Judicial de São Jerônimo/RS**

**Relatório de Atividades – Junho/2021**

# ÍNDICE

<b>Introdução</b>	<b>3</b>
1.1 – Cronograma processual	4
1.2 – Da estrutura societária e organizacional – atividade empresarial	5
1.3 – Resumo processual	6
1.4 – Demandas pendentes de julgamento	8
2 – Plano de recuperação judicial	9
3 – Situação Operacional da empresa	10
3.1 – Quadro de funcionários	11
3.2 – Quadro Econômico	12
3.3 – Credores Submetidos ao Plano	13
3.4 – Endividamento de curto prazo	14
3.5 – Dívidas Fiscais	15
4. Balanços, análises e Índices de Liquidez	16
5. Conclusão final	23

# INTRODUÇÃO

- O presente Relatório reúne de forma sintética as informações operacionais, financeiras, econômicas e processuais, limitada às informações disponibilizadas, não exaustivas, da Recuperação Judicial da empresa Trefilação de Metais Ltda.
- As informações prestadas pela Administradora Judicial são extraídas da análise dos dados fornecidos mensalmente pela Recuperanda, bem como de reuniões com os procuradores e representantes da empresa.
- O presente feito de Recuperação Judicial foi proposto em 10/05/2018, tendo sido deferido seu processamento no dia 14/05/2018, estando no próximo slide o cronograma integral dos principais atos realizados.
- Foi concedida a Recuperação Judicial e homologado o PRJ pelo juízo em 20/05/2021, decisão esta ainda não transitada em julgada ante recursos interpostos no TJ.

# 1.1 – CRONOGRAMA PROCESSUAL

DATA	EVENTO	LOCALIZAÇÃO AUTOS
10/05/2018	DISTRIBUIÇÃO FEITO	Evento 1, OUT4
14/05/2018	Deferimento Processamento RJ	Evento 1, OUT14
03/09/2018	Publicação Deferimento RJ	Evento 1, OUT33
03/09/2018	Publicação Edital Art. 7º § 1º LREF	Evento 1, OUT 35
	Encerramento Prazo Impugnações administrativas	
12/07/2018	Apresentação do Plano	Evento 01, OUT29
08/11/2019	Disponibilização no D.O do Edital do Artigo 7º § 2º LREF	Evento 1, OUT 54
08/11/2019	Disponibilização no D.O. do Edital do artigo 55 LREF	Evento 1, OUT 54
	Prazo Final para impugnações nos termos do artigo 8º da LREF	
	Prazo final para apresentação de objeções	
19/08/2020	Publicação Edital de Convocação de Credores para AGC	Evento 80, PÁGINA 1
15/09/2020	AGC em 1ª Convocação – Não instaurada – Ausência de quórum	Evento 97
29/09/2020	AGC em 2ª Convocação – Instaurada – Suspensa	Evento 102
29/10/2020	AGC em 2ª Convocação – Continuação – Suspensa	EVENTO 104
19/11/2020	AGC em 2ª Convocação - Continuação	EVENTO 126
20/05/2021	Concessão da RJ	EVENTO 164

## 1.2 – DA ESTRUTURA SOCIETÁRIA E ORGANIZACIONAL – ATIVIDADE EMPRESARIAL

Em relação a atividade empresarial, ou seja, seu escopo operacional não houve alteração alguma mantendo a Recuperanda como objeto a trefilação de ferros, aços e metais não ferrosos, bem como o comércio dos referidos metais e de tudo o mais que convier, concernente ao ramo, bem como importação de matéria primas e de equipamentos industriais para indústria.

Em relação a estrutura societária da empresa, continua idêntica a apresentada no início da recuperação judicial possuindo a seguinte composição social:

Nome Sócio	Quota Social	Percentual Societário
Ferroço Ind. E Com. De Ferro e Aço Ltda	R\$ 448.989,00	94,9 %
Edwino Bruno Brackmann	R\$ 24.089,00	5,1 %



## 1.3 – RESUMO PROCESSUAL

O pedido de Recuperação Judicial da Trefilação de Metais Ltda foi ajuizada em 10.05.2018 e teve seu processamento deferido em 14.05.2018.

Após apresentação de Plano de Recuperação Judicial (PRJ) específico, em 10.07.2018, foi determinada a publicação de edital para fins de apresentação de objeções ao plano.

Foram apresentadas objeções ao PRJ por 3 credores o que levou ao Administrador Judicial solicitar autorização para agendamento da Assembleia de Credores.

Foi deferido pelo MM. Juízo o agendamento de data para a Assembleia de Credores pelo Administrador Judicial, tendo sido autorizadas a realização nos dias 15/09/2020 e 29/09/2020 em plataforma digital.

A 1ª convocação se deu no dia 15/9/2020, conforme agendamento, entretanto não pode ser instaurada por falta de quórum, ficando automaticamente adiada para o dia 29/9/2020.

No dia 29/9/20, se deu a 2ª convocação da assembleia que foi devidamente instaurada. Foi solicitado por um dos credores que fosse adiada a Assembleia diante da proposta de alteração do plano por parte da Recuperanda. Foi colocado em votação e aprovado por maioria, ficando adiada para 29/10/20.

## 1.3 – RESUMO PROCESSUAL

Novamente aberto os trabalhos da assembleia, no dia 20/10/20, foi pedido mais prazo para negociação do plano, colocado em votação, e aprovado o adiamento para o dia 19/11/20.

No dia 19/11/20, foram abertos novamente os trabalhos e, desta vez colocado em votação o PRJ. Tendo sido aprovado o PRJ.

No dia 20/05/2021 foi concedida a Recuperação Judicial e homologado o Plano de Recuperação Judicial, iniciando-se o prazo para pagamento dos credores.

A decisão que concedeu a RJ ainda não transitou em julgado.

## 1.4 – DEMANDAS PENDENTES DE JULGAMENTO

Atendendo a dispositivo sugerido pelo CNJ, especialmente no que se refere a necessidade de identificação de demandas que podem gerar obstáculos no andamento do feito.

Nesta seara **não identificou nenhum incidente não julgado.**





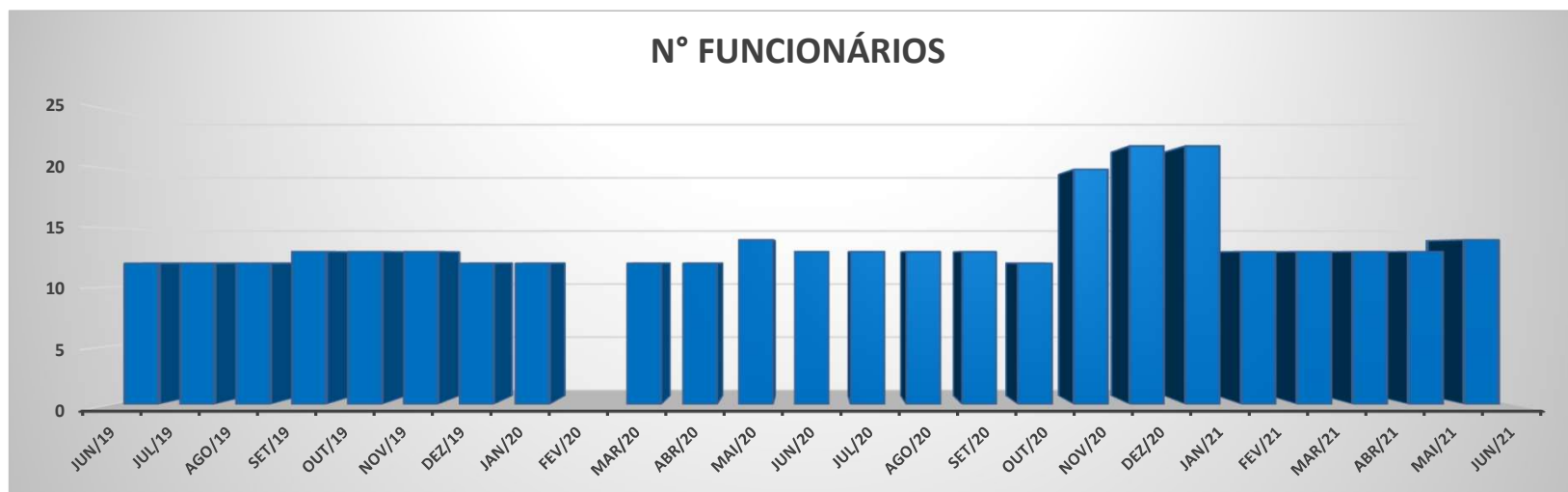
## **3 – SITUAÇÃO OPERACIONAL DA EMPRESA**

A principal atividade comercial da Recuperanda é a trefilação de metais.

## 3.1 – DO QUADRO DE FUNCIONÁRIOS

Atualmente a empresa possui **14 colaboradores ativos** todos eles celetistas, desconhecendo qualquer prestador de serviço regular sem o devido registro em CTPS, conforme informações relativas ao mês de **JUNHO/21**, salientando que entre janeiro e fevereiro se observou nova redução no quadro funcional da empresa. A empresa possui um colaborador sob o regime de Pessoa Jurídica.

O quadro médio do volume de funcionários vem se mantendo estável desde FEVEREIRO/21, em que pese a crise, não havendo grandes alterações a serem descritas desde então.



## 3.2 – DO QUADRO ECONÔMICO

A empresa mencionada obteve FATURAMENTO, no mês de **JUNHO/21**, de R\$ 130.730,04 com **LUCRO** no mês de R\$ 16.868,77. No acumulado do ano a empresa obteve um FATURAMENTO de R\$ 738.189,74, com **LUCRO** acumulado de R\$ 125.602,04.

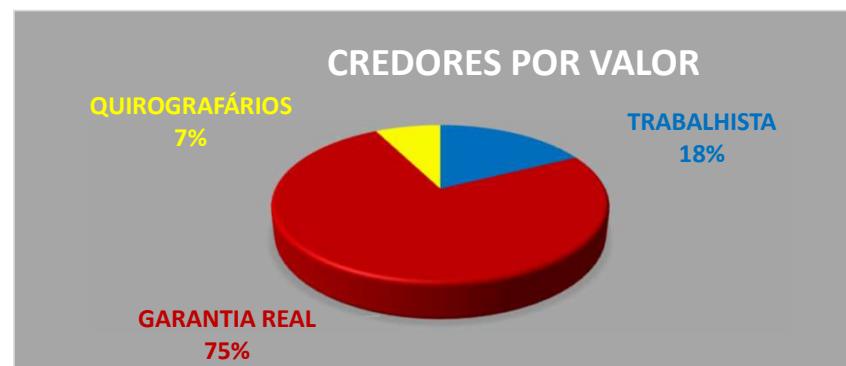
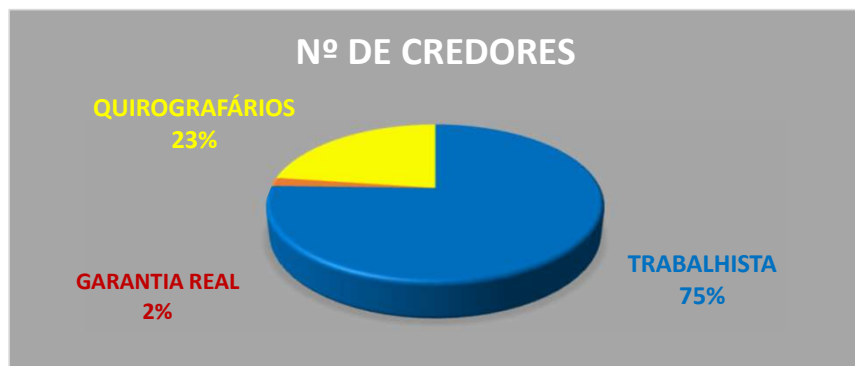
Com vistas a ilustrar os fatos, segue gráfico do desempenho mensal das contas da empresa:



## 3.3 – CREDORES SUBMETIDOS AO PROCESSO DE REC. JUDICIAL

A Recuperanda possui cerca de 147 credores vinculados a sua recuperação por dívidas anteriores a propositura da RJ, que perfazem um total aproximado de R\$ 4.653.925,87 de passivo, assim distribuídos:

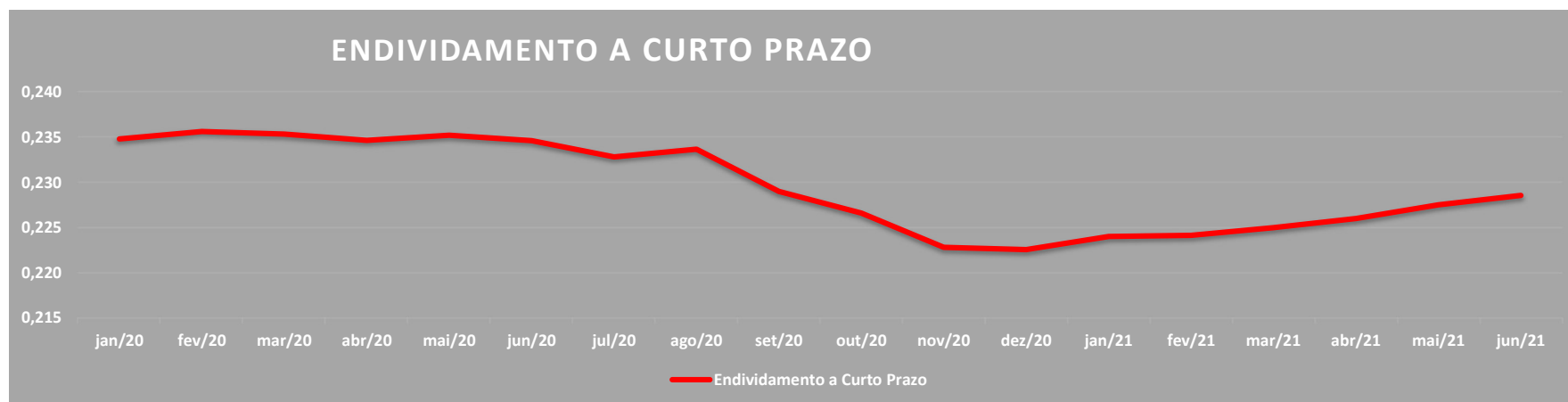
	Nº CREDORES	VALOR	% DO VALOR
CLASSE I TRABALHISTAS	43	R\$ 3.660.992,22	17,6%
CLASSE II GARANTIA REAL	1	R\$ 15.541.936,90	74,8%
CLASSE III QUIROGRAFÁRIOS	13	R\$ 1.568.263,22	7,6%
TOTAL	57	R\$ 20.771.192,34	100%



## 3.4 – ENDIVIDAMENTO DE CURTO PRAZO

O endividamento geral, segundo dados contábeis, pós recuperação judicial vem se mantendo de certa forma estável desde a interposição do feito.

No mês de **JUNHO/21**, não foi diferente tendo obtido um resultado final de **0,22** que significa que a empresa continua com um endividamento de curto prazo elevado o que prejudica o seu erguimento, conforme gráfico abaixo:



## 3.5 – DÍVIDAS FISCAIS

No que se refere às dívidas tributárias, foram realizadas pesquisas junto aos sites da Receita Federal, SEFAZ/RS e município de Porto Alegre/RS.

Em relação à pesquisa no site da Receita Federal foi constatado que a empresa possui diversas dívidas fiscais federais inscritas em dívida ativa perfazendo um total de R\$ 6.317.047,60.

No que tange às dívidas Estaduais, foi constatado no site do SEFAZ/RS a empresa possui um débito de R\$ 1.249.235,08, conforme documento anexo.

Referente aos tributos municipais, não foi possível verificar no site da Prefeitura de São Jerônimo/RS.

No que se refere ao pagamento mensal dos tributos a empresa **NÃO** apresentou os comprovantes de quitação, subentende-se que, a mesma, não vem cumprindo com suas obrigações fiscais.

## **4. ANÁLISE E RESULTADOS ECONÔMICOS**

### **4.1 BALANCETE MENSAL**

Em relação balanço patrimonial, o qual vai em anexo ao presente laudo, ante sua extensão.

Pelos dados apresentados, não se vislumbrou alterações substanciais nos números apresentados, que merecem alguma citação.

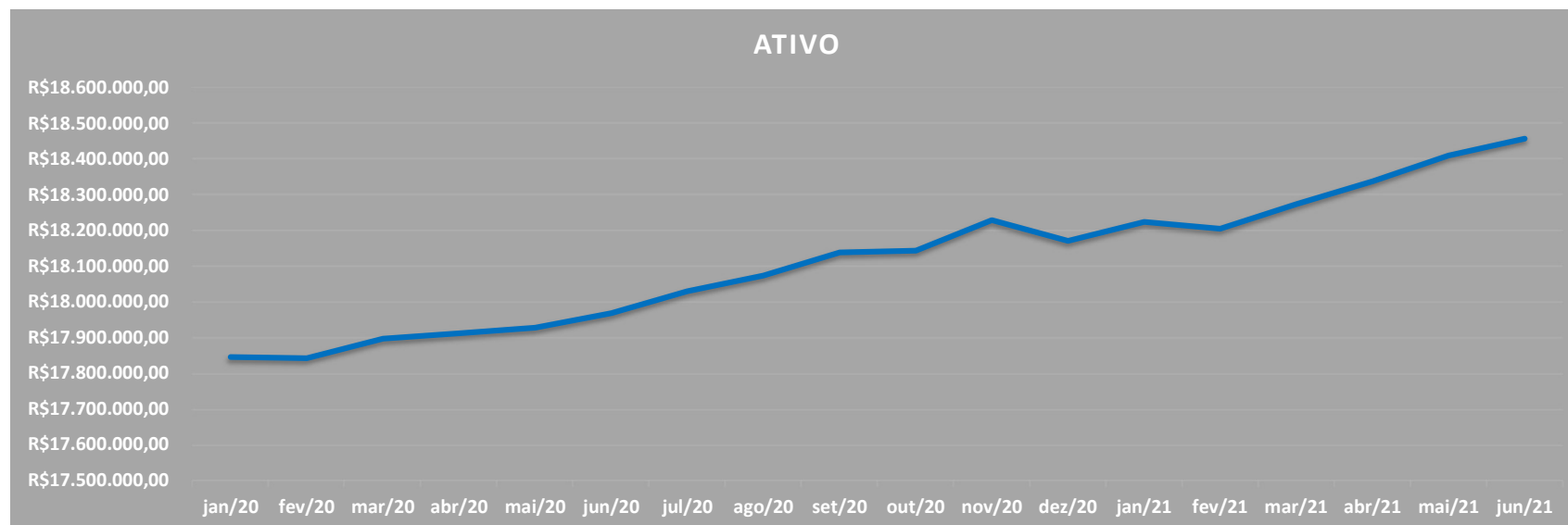


# 4. ANÁLISE E RESULTADOS ECONÔMICOS

## 4.2 BALANCETE MENSAL

### ANÁLISE DE ATIVOS

O valor do ativo registrado na contabilidade para o mês de **JUNHO/21** foi de R\$ 18.457.095,93 cerca de R\$ 47.563,71 maior que no mês anterior, não havendo qualquer apontamento a ser apresentado eis que se trata de meras questões comerciais.

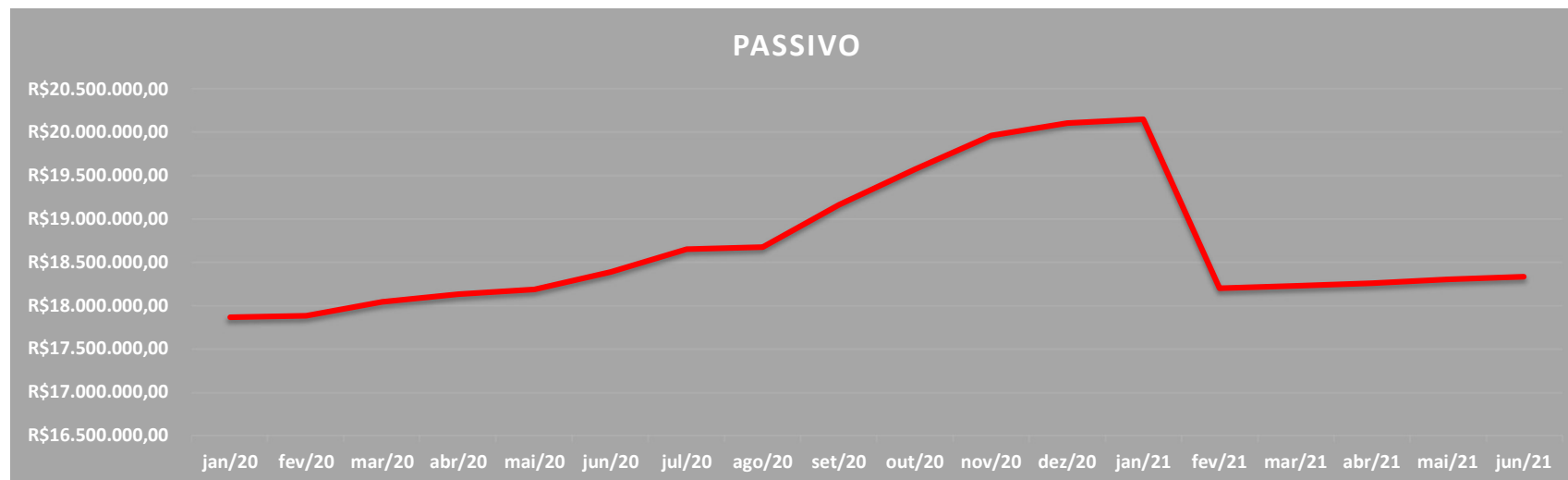


# 4. ANÁLISE E RESULTADOS ECONÔMICOS

## 4.1 BALANCETE MENSAL

### ANÁLISE DO PASSIVO

O valor do passivo registrado na contabilidade para o mês de **JUNHO/21**, foi de R\$ 18.331.493,89 cerca de R\$ 30.694,94 maior que no mês anterior mantendo-se certo equilíbrio em relação ao mês anterior, salientando que a alteração ocorrida no mês de fevereiro decorre de ajustes relacionados a aprovação do plano.



# 4. ANÁLISE E RESULTADOS ECONÔMICOS

## 4.3. OPERAÇÃO E NEGÓCIO

Um dos dados mais importantes fornecidos pela empresa se refere ao volume de metais trefilados e metais retificados durante o ano de 2019/2020/2021.

O gráfico demonstra claramente uma inconstância na produção da empresa durante todo o ano, mas que prova a efetiva atividade da empresam, resultado impactado claramente pela pandemia.

Entretanto, no último ano vem aumentando a produtividade, como pode ser observado no gráfico abaixo:



## 4. ANÁLISE E RESULTADOS ECONÔMICOS

### 4.4. ÍNDICES DE LIQUIDEZ

Em subitens tal indicativo foi analisado em 4 etapas, quais sejam:

- **Liquidez Corrente:** tem por objetivo analisar as condições de pagamento das dívidas no curto prazo.
- **Liquidez Seca:** tem por objetivo analisar as condições de pagamento das dívidas no curto prazo, mas exclui o item estoques no qual estão muitas vezes valorizados eis que não aplicado índices de depreciação e outros fatores econômicos;
- **Liquidez Geral:** Analisa as condições de pagamento das dívidas no longo prazo;
- **Endividamento:** Apresenta o grau de endividamento de uma empresa frente ao seu capital próprio.

Os índices de liquidez deixam claro a tendência de queda da empresa. Conforme gráfico abaixo, em geral a empresa possui um índice de liquidez geral de 0,066.

Os índices parecem elevados, mas de fato só estão nesse patamar porque o imóvel sede da empresa, ao qual consta no balanço, acaba por trazer certo valor ao referido índice, ao qual não reflete a efetiva realidade.

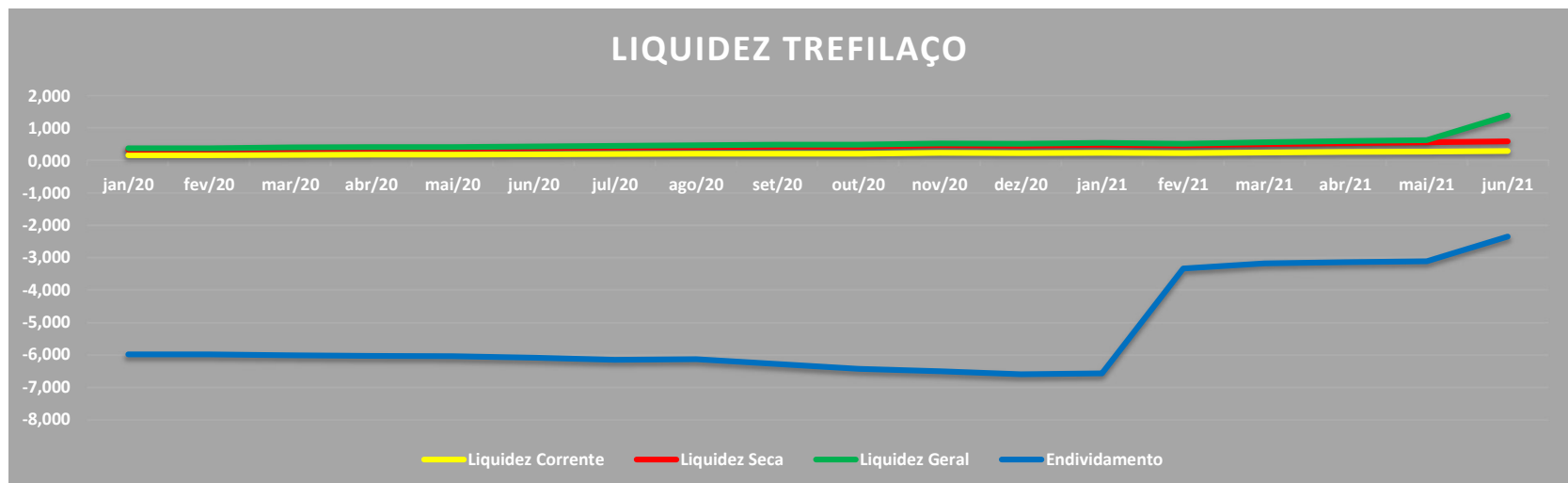
O que se observa é que o imóvel é um bem imobilizado e que traz clara ociosidade de recursos a empresa.

# 4. ANÁLISE E RESULTADOS ECONÔMICOS

## 4.4. ÍNDICES DE LIQUIDEZ

Apurar a liquidez de uma empresa gera ao observador um quadro de análise momentânea da condição do negócio e não demonstrar efetivamente o problema de longo prazo.

É esta a razão da apresentação deste breve relatório em 3 índices, permitindo assim uma visão mais global dos negócios.



# 4. ANÁLISE E RESULTADOS ECONÔMICOS

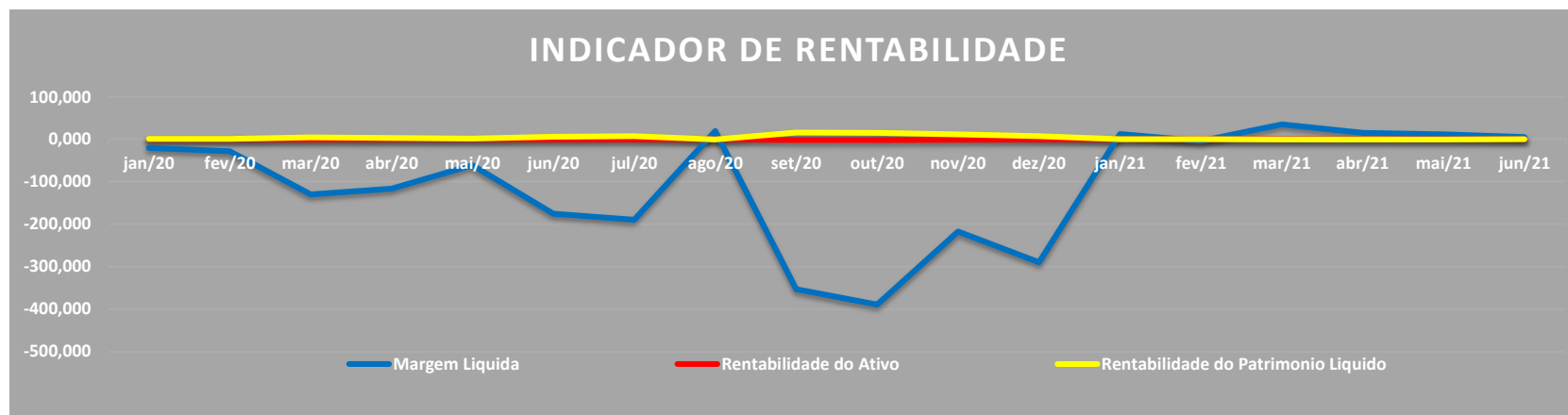
## 4.4. ÍNDICES DE LIQUIDEZ

### INDICADORES DE RENTABILIDADE

Em subitens tal indicativo foi analisado em 3 etapas, quais sejam:

- **Margem Líquida.** Representa qual o percentual líquido de lucro que a empresa obtém por cada unidade vendida;
- **Rentabilidade do ativo.** Representa o percentual de rentabilidade do ativo com base no lucro obtido
- **Rentabilidade do Patrimônio Líquido.** Representa o percentual de rentabilidade do capital de cada sócio investido.

Os números apresentados novamente trazem de forma clara a instabilidade da empresa, revelando poucos resultados plausíveis no curto prazo.



## 5 – CONCLUSÃO SOBRE O DESEMPENHO DA EMPRESA

A empresa vem apresentando resultados muito substanciais sobretudo no ano de 2021.

O faturamento tem superado em muito as expectativas, principalmente pela retomada econômica do país pós pandemia.

O setor de metalurgia no mundo inteiro tem sido uma das principais molas propulsoras da retomada, prova disso esta a principal cliente da devedora, Metarlugica Gerdau, que tem apresentado resultados consistentes puxando como um todo a cadeia de produção.

Por outro lado já se observa sinais de arrefecimento no setor, sobretudo por problemas de produção na China e questões vinculadas a Variante delta do COVID, que novamente impõe a alguns países necessidades de paralizações das atividades e com isso redução de produção.

De qualquer maneira entende que este semestre não haverá grandes impactos diretos na produção da empresa.



**GUARDA  
ADVOGADOS ASSOCIADOS**

[WWW.GUARDAADVOGADOS.COM.BR](http://WWW.GUARDAADVOGADOS.COM.BR)  
@GUARDAADV

Av. Nilo Peçanha, 2825, sala 802, Chácara  
das Pedras, Porto Alegre – RS

Fone 51 30126618



# ANEXOS

- BALANCETE MÊS DE MAIO
- CERTIDÕES E PESQUISAS FISCAIS