

**RELATÓRIO MENSAL DE ATIVIDADES  
OUTUBRO/2020**

**BROD TRANSPORTES LTDA – EPP e  
LUIS FELIPE BROD DIAS EIRELLI - EPP**

**PROCESSO RJ nº 055/1.15.0000556-1 (0001798-44.2015.8.21.0055)**

Data da Distribuição = 02.06.2015

Data do Deferimento = 02.06.2015

Data da Concessão da RJ = ainda não concedida

Juízo = 1ª Vara Cível da Comarca de Jaguarão/RS

**Link para pesquisa:** <https://www.guardaadvogados.com.br/novo/brod-transportes-ltda/>

Último documento que serviu de base para o presente relatório foi **entregue em 16/11/20 pela Recuperanda.**

## INTRODUÇÃO

O presente Relatório reúne de forma sintética as informações operacionais, financeiras, econômicas e processuais, limitada aos dados disponibilizados, de forma não exaustivas, da Recuperação Judicial das empresas Brod Transportes e Luis Felipe Brod Dias.

As informações prestadas pela Administração judicial são extraídas da análise dos dados fornecidos mensalmente pela Recuperanda, bem como de reuniões com os procuradores e representantes da Recuperanda.

## **1. DA ESTRUTURA SOCIETARIA e ORGANIZACIONAL – ATIVIDADE EMPRESARIAL**

### **1.1 – BROD TRANSPORTES LTDA**

Em relação a atividade empresarial, ou seja, seu escopo operacional não houve alteração alguma mantendo a Recuperanda como objeto a atividade de transporte rodoviário de cargas, nacionais e internacionais, serviços de agenciamento de cargas para transporte rodoviário, prestação de serviços em terraplanagem e aluguel de máquinas e equipamentos com operador, comércio atacadista, importadora e exportadora de materiais de construção, madeiras, ferragem e materiais elétricos, comércio varejista de materiais de construção, madeiras, ferragem e materiais elétricos, comércio varejista de materiais hidráulicos, fabricação de artefatos de cimento para uso na construção, fabricação de bloquetes de cimento, fabricação de artefatos de fibrocimento para uso na construção, construção e manutenção de rodovias e ferrovias, comércio varejista de produtos alimentícios, comércio atacadista, importadora e exportadora de mercadorias, com predominância de produtos alimentícios, comércio atacadista de máquinas e equipamentos agrícolas, comércio varejista de móveis, comércio atacadista de móveis, comércio varejista de utensílios domésticos e comércio atacadista de utensílios domésticos

  
**G U A R D A**  
ADVOGADOS ASSOCIADOS

Em relação a estrutura societária da empresa, continua idêntica a apresentada no início da recuperação judicial possuindo a seguinte composição social:

Nome Socio	Quota Social	Percentual Societário
Lionarda da Silva Belem Dias – sócia administradora	R\$ 246.988,80	96,48%
Luis Felipe Brod Dias	R\$ 9.011,2	3,52%

\*alteração social



## **1.2 – LUIS FELIPE BROD DIAS EIRELI-EPP**

Em relação a atividade empresarial, ou seja, seu escopo operacional não houve alteração alguma mantendo a Recuperanda como objeto a atividade o de Transporte rodoviário coletivo de passageiros com itinerário fixo municipal; Transporte rodoviário de cargas, intermunicipal, interestadual e internacional; Transporte escolar via rodoviário, municipal e intermunicipal; Transporte rodoviário coletivo de passageiros, sob regime de fretamento municipal; Serviços de coleta e transporte de lixo urbano; Obras de terraplenagem; Aluguel de maquinas de terraplenagem sem operador; Construção e manutenção de rodovias e ferrovias; Prestação de Serviços na Construção Civil em Construção e reforma de edifícios, apartamentos, casas,

  
**G U A R D A**  
ADVOGADOS ASSOCIADOS

conjuntos habitacionais, prédios residenciais, comerciais e industriais; Obras de alvenaria; Serviços de acabamento na construção; Serviços de pintura, texturas, gesso, revestimento em edificações residenciais, comerciais e industriais; Execuções de fundações para edificações e outras obras de engenharia civil; Construção e manutenção de Instalações esportivas; Fabricação de estruturas pré-moldadas de concreto armado; Fabricação de artefatos de cimento para uso na construção; Fabricação de artefatos de fibrocimento para uso na construção; Comércio varejista de material de construção, madeiras, ferragem, e materiais elétricos; Comércio varejista de cal, areia, pedra britada, tijolos e telhas; Comércio atacadista importador e exportador de Materiais de construção, madeiras, ferragem e materiais elétricos; Comércio atacadista importador e exportador de mercadorias, com predominância de produtos alimentícios, criação de bovinos para corte.

Em relação a estrutura societária da empresa, continua idêntica a apresentada no início da recuperação judicial possuindo a seguinte composição social:

Nome Socio	Quota Social	Percentual Societário
Luis Felipe Brod Dias	R\$ 676.100,00	100%

\* alteração social



## **2 RESUMO DO PROCESSO**

O pedido de Recuperação Judicial ora em discussão foi ajuizado em 02.06.2015 e teve seu processamento deferido em 15.06.2015.

A recuperanda apresentou de forma regular o seu plano de recuperação judicial (PRJ).

O PRJ foi alvo de diversas objeções, sendo considerada apenas tempestiva à apresentada pelo Banco do Estado do Rio Grande do Sul.

As demais foram consideradas extemporâneas visto que apresentadas em prazo superior aos 30 dias previstos no Edital, havendo naquele momento discussão sobre a forma de contagem dos prazos, se em dias corridos ou dias úteis.

O Juízo compreendeu que o prazo citado era em dias corridos e possuía caráter de direito Material, ou seja, não se suspendia nas férias forenses.

Houve recursos, sendo que o último recurso aguarda julgamento desde 2018.

Todavia, até o momento o plano não foi aprovado face a pendência do recurso supramencionado, com isso não teve início o prazo para adimplemento dos credores, em que pese o tempo transcorrido.

## **3 QUADRO RESUMO DO PRJ APROVADO**

Ainda não foi aprovado o plano.

Aguardando decisão do STJ sobre assunto que impede o andamento do feito

## **4 SITUAÇÃO ATUAL DA EMPRESA**

A principal atividade comercial da Recuperanda é o transporte de cargas entre os países do Mercosul, em especial, do Uruguai e Brasil.

### A- FUNCIONÁRIOS

A empresa tem mantido o número de funcionários ativo, apresentando em **OUTUBRO/20** a quantidade de **06** funcionários ativos, os quais estão com seus salários em dia conforme demonstrativos apresentados pela empresa.

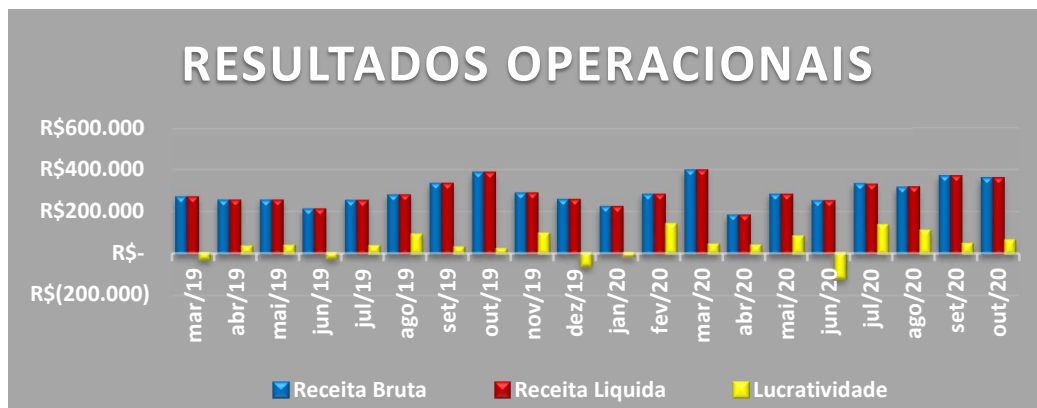


### B- ECONÔMICA

A empresa **BROD TRANSPORTES LTDA**, no mês de **OUTUBRO/20**, teve um faturamento de R\$ 356.534,97 com LUCRO de R\$ 59.035,37.

Já o cumulando no período de JANEIRO/20 a **OUTUBRO/20** indica um faturamento de R\$ 2.960.224,80 e LUCRO acumulado de R\$ 497.697,90.

Com vistas a ilustrar os fatos, segue gráfico do desempenho mensal das contas da empresa:



Com referência a empresa **LUIS FELIPE BROD DIAS EIRELI**, no mês de **OUTUBRO/20**, não teve um faturamento neste mês com PREJUÍZO de R\$ 4.184,03.

Já o cumulando no período de JANEIRO/20 a **OUTUBRO/20** indica um faturamento de R\$ 27.821,87 e PREJUÍZO de R\$ 79.110,44.



## C- CREDORES DA RJ

A Recuperanda possui cerca de 80 credores vinculados a sua recuperação por dívidas anteriores a propositura da RJ, que perfazem um total aproximado de R\$ 6.748.562,52 de passivo, assim distribuídos:

  
**GUARDA**  
 ADVOGADOS ASSOCIADOS

	Nº CREDORES	VALOR	% DO VALOR
CLASSE I TRABALHISTAS	18	R\$ 8542,53	0,127%
CLASSE II GARANTIA REAL	1	R\$ 9370,00	0,139%
CLASSE III Quirografários	45	R\$ 6.703.489,25	99,332%
CLASSE IV PEQ. EMPR. e ME	16	27.160,74	0,402%
<b>TOTAL</b>	<b>80</b>	<b>R\$ 6.748.562,52</b>	<b>100%</b>

Como se verifica pelo gráfico abaixo, praticamente a unanimidade do passivo vinculado a RJ é de credores com quirografários.



O endividamento de curto prazo, vinha subindo desde JANEIRO/20, tendo iniciado sua queda gradativa em junho, ficando no valor de 0,019 no mês de **OUTUBRO/20**, conforme gráfico abaixo.





#### **D- FISCAL**

No que se refere às dívidas tributárias, foram realizadas pesquisas junto aos sites da Receita Federal, SEFAZ/RS e município de Jaguarão/RS.

Em relação à pesquisa no site da Receita Federal **não** apareceram dívidas junto à União para a empresa Brod Transportes, conforme documentos anexos.

No que tange às dívidas Estaduais, foi constatado no site do SEFAZ/RS que a empresa Brod Transportes possui um débito de R\$ 25.416,19, conforme documento anexo.

Em relação à pesquisa no site para a empresa Luis Felipe Dias Brod **não** apareceram dívidas nem na Receita Federal (PGFN) nem no site da SEFAZ, conforme documentos anexos.

Referente aos tributos municipais não foi possível consultar pelo site da Prefeitura de Jaguarão.

No que se refere ao pagamento mensal dos tributos a empresa comprovou o pagamento dos mesmos.

#### **4. ANÁLISE E RESULTADOS ECONÔMICOS**

  
**G U A R D A**  
 ADVOGADOS ASSOCIADOS

**A- BALANÇO PATRIMONIAL BROS**

DATA CEMPRO  
 ContabMilenium - V. 6.33B  
 NIRE: 43203434647

**47 - BROS TRANSPORTES LTDA**  
**CNPJ: 01.715.613/0001-78**  
**Balancete Sintético - verificação**  
 Período: 01/10/2020 a 31/10/2020

Folha: 1  
 16/11/2020 15:03  
 J.F.M.ORGANIZ.CONTAB.S/C LTDA  
 Em REAL

Centro de Custo: Todos - Unidade Negócio: Todas - Filial: Todas					
Número	Nome da Conta	Saldo Anterior	Débitos	Créditos	Saldo Atual
<b>1</b>	<b>ATIVO</b>	<b>5.790.577,67 D</b>	<b>1.670.267,20</b>	<b>1.633.521,49</b>	<b>5.827.323,38D</b>
1.1	ATIVO CIRCULANTE	3.555.187,56 D	1.670.267,20	1.633.521,49	3.591.933,27D
1.1.1	ATIVO CIRCULANTE	3.555.187,56 D	1.670.267,20	1.633.521,49	3.591.933,27D
1.1.1.1	DISPONIVEL	679.753,95 D	1.313.952,23	1.556.546,21	437.159,97D
1.1.1.1.01	CAIXA GERAL	439.737,34 D	209.502,16	429.902,39	219.337,11D
1.1.1.1.02	BANCOS CONTA CORRENTE	1.416,87 D	870.760,84	869.490,47	2.687,24D
1.1.1.1.03	BANCOS CONTA APLICACOES	238.599,74 D	233.689,23	257.153,35	215.135,62D
1.1.1.2	CREDITOS DE CLIENTES	2.060.070,05 D	356.314,97	76.975,28	2.339.409,74D
1.1.1.2.01	DUPLICATAS A RECEBER	2.060.070,05 D	356.314,97	76.975,28	2.339.409,74D
1.1.1.5	OUTROS CREDITOS	815.363,56 D	0,00	0,00	815.363,56D
1.1.1.5.06	IMPOSTOS E CONTRIB A RECUPERAR	815.363,56 D	0,00	0,00	815.363,56D
1.3	ATIVO NAO CIRCULANTE	2.235.390,11 D	0,00	0,00	2.235.390,11D
1.3.1	REALIZAVEL A LONGO PRAZO	65.754,66 D	0,00	0,00	65.754,66D
1.3.1.1	REALIZAVEL A LONGO PRAZO	65.754,66 D	0,00	0,00	65.754,66D
1.3.1.1.02	APLIC FINANCBRAS DE L/PRAZO	3.781,99 D	0,00	0,00	3.781,99D
1.3.1.1.16	OUTROS CRÉDITOS	61.972,67 D	0,00	0,00	61.972,67D
1.3.3	INVESTIMENTOS	9.004,40 D	0,00	0,00	9.004,40D
1.3.3.1	PARTIC EM SOC CONTROL E COLIG	9.004,40 D	0,00	0,00	9.004,40D
1.3.3.1.03	AVALIADOS P/CUSTO CORRIGIDO	440,00 D	0,00	0,00	440,00D
1.3.5	IMOBILIZADO	2.160.631,05 D	0,00	0,00	2.160.631,05D
1.3.5.1	CUSTO CORRIGIDO	8.789.500,79 D	0,00	0,00	8.789.500,79D
1.3.5.1.01	IMOVELS	156.000,00 D	0,00	0,00	156.000,00D
1.3.5.1.05	VEICULOS	7.913.500,79 D	0,00	0,00	7.913.500,79D
1.3.5.1.10	OUTRAS IMOBILIZACOES	720.000,00 D	0,00	0,00	720.000,00D
1.3.5.3	(-) DEPRECIACOES ACUMULADAS	6.628.869,74 C	0,00	0,00	6.628.869,74C
1.3.5.3.05	(-) DEP ACUM VEICULOS	6.628.869,74 C	0,00	0,00	6.628.869,74C
<b>2</b>	<b>PASSIVO</b>	<b>5.790.577,67 C</b>	<b>181.250,12</b>	<b>158.960,49</b>	<b>5.768.288,04C</b>
2.1	PASSIVO CIRCULANTE	134.757,05 C	181.250,12	158.960,49	112.467,42C
2.1.1	EXIGIBILIDADES DIVS	21.334,63 C	147.169,49	138.903,15	13.068,29C
2.1.1.3	FORNECEDORES	16.559,00 C	142.080,90	133.814,56	8.292,66C
2.1.1.3.01	FORNECEDORES NACIONAIS	16.559,00 C	142.080,90	133.814,56	8.292,66C
2.1.1.5	CONTAS A PAGAR	4.775,63 C	5.088,59	5.088,59	4.775,63C
2.1.1.5.30	OUTRAS CONTAS A PAGAR	4.775,63 C	5.088,59	5.088,59	4.775,63C
2.1.3	OBRIGACOES TRIBUTARIAS	93.684,14 C	14.223,99	312,96	79.773,11C
2.1.3.1	IMPOSTOS, TAXAS E CONTRIB A PAGAR	93.684,14 C	14.223,99	312,96	79.773,11C
2.1.3.1.01	IMPOSTOS A PAGAR OU A RECOLHER	93.684,14 C	14.223,99	312,96	79.773,11C
2.1.5	OBRIGACOES SOCIAIS	19.738,28 C	19.856,64	19.744,38	19.626,02C
2.1.5.1	SALARIOS E ORDENADOS A PAGAR	14.320,93 C	15.010,60	15.017,22	14.327,55C
2.1.5.1.01	SALARIOS E ORDENADOS A PAGAR	14.320,93 C	15.010,60	15.017,22	14.327,55C
2.1.5.3	ENCARGOS SOCIAIS	5.417,35 C	4.846,04	4.727,16	5.298,47C
2.1.5.3.01	ENCARGOS SOCIAIS	5.417,35 C	4.846,04	4.727,16	5.298,47C
2.3	PASSIVO NAO CIRCULANTE	5.743.745,72 C	0,00	0,00	5.743.745,72C
2.3.1	PASSIVO EXIGIVEL A L/PRAZO	5.743.745,72 C	0,00	0,00	5.743.745,72C
2.3.1.1	EXIGIVEL A LONGO PRAZO	5.743.745,72 C	0,00	0,00	5.743.745,72C
2.3.1.1.01	FORNECEDORES E CRED. DIVERSOS RECUP.	505.676,19 C	0,00	0,00	505.676,19C
2.3.1.1.03	EMPRESTIMOS E FINANCIAMENTOS RECUP.	5.238.069,53 C	0,00	0,00	5.238.069,53C
2.5	PATRIMONIO LIQUIDO	87.925,10 D	0,00	0,00	87.925,10D
2.5.1	CAPITAL SOCIAL INTEGRALIZADO	256.000,00 C	0,00	0,00	256.000,00C
2.5.1.1	CAPITAL SOCIAL SUBSCR / RESID. NO PAIS	256.000,00 C	0,00	0,00	256.000,00C
2.5.1.1.01	CAPITAL SOCIAL SUBSCR / RESID. NO PAIS	256.000,00 C	0,00	0,00	256.000,00C
2.5.9	LUCROS OU PREJUIZOS ACUMULADOS	343.925,10 D	0,00	0,00	343.925,10D
2.5.9.1	LUCROS DO EXERCICIO EM CURSO	418.766,57 C	0,00	0,00	418.766,57C
2.5.9.1.01	LUCROS DO EXERCICIO EM CURSO	418.766,57 C	0,00	0,00	418.766,57C
2.5.9.2	(-) PREJUIZOS DO EXERCICIO EM CURSO	5.129,29 D	0,00	0,00	5.129,29D
2.5.9.2.01	(-) PREJUIZOS DO EXERCICIO EM CURSO	5.129,29 D	0,00	0,00	5.129,29D





# GG

# GUARDA

## ADVOGADOS ASSOCIADOS

DATA CEMPRO  
ContabMilenium - V: 6.33B  
NIRE: 43203434647

**47 - BROD TRANSPORTES LTDA**  
**CNPJ: 01.715.613/0001-78**  
**Balancete Sintético - verificação**  
Período: 01/10/2020 a 31/10/2020

Folha: 2  
16/11/2020 15:03  
J.F.M.ORGANIZ. CONTAB.S/C LTDA  
Em REAL

Centro de Custo: Todos - Unidade Negócio: Todas - Filial: Todas					
Número	Nome da Conta	Saldo Anterior	Débitos	Créditos	Saldo Atual
2.5.9.3	LUCROS OU PREJ DE EXERC ANTERIORES	757.562,38 D	0,00	0,00	757.562,38D
2.5.9.3.01	(-) PREJ DE EXERC ANTERIORES	757.562,38 D	0,00	0,00	757.562,38D
<b>3</b>	<b>RESULTADO DO EXERCICIO</b>	<b>0,00</b>	<b>312.778,71</b>	<b>371.814,05</b>	<b>59.035,34C</b>
3.1	LUCRO LIQUIDO ANTES DO I.R	0,00	312.778,71	371.814,05	59.035,34C
3.1.1	LUCRO OPERACIONAL	0,00	312.778,71	371.814,05	59.035,34C
3.1.1.1	LUCRO BRUTO	0,00	276.743,79	369.034,97	92.291,18C
3.1.1.1.1	RECETA LIQUIDA	0,00	427,96	356.534,97	356.107,01C
3.1.1.1.1.1	RECETA BRUTA OPERACIONAL	0,00	0,00	356.534,97	356.534,97C
3.1.1.1.1.1.30	PRESTACAO DE SERVICOS	0,00	0,00	356.534,97	356.534,97C
3.1.1.1.1.3	(-) DEDUCOES DA RECETA BRUTA	0,00	427,96	0,00	427,96D
3.1.1.1.1.3.20	IMPOSTO S/VENDAS E SERVICOS	0,00	427,96	0,00	427,96D
3.1.1.1.3	CUSTO DAS VENDAS	0,00	276.315,83	12.500,00	263.815,83D
3.1.1.1.3.5	CUSTO DOS SERVICOS PRESTADOS	0,00	276.315,83	12.500,00	263.815,83D
3.1.1.1.3.5.01	CUSTO DOS SERVICOS PRESTADOS	0,00	276.315,83	12.500,00	263.815,83D
3.1.1.3	DESPESAS OPERAC E OUTRAS RECIBTAS	0,00	33.208,50	0,00	33.208,50D
3.1.1.3.1	DESPESAS OPERACIONAIS	0,00	33.208,50	0,00	33.208,50D
3.1.1.3.1.1	DESPESAS OPERACIONAIS	0,00	33.208,50	0,00	33.208,50D
3.1.1.3.1.1.03	DESPESAS COM PESSOAL	0,00	15.616,18	0,00	15.616,18D
3.1.1.3.1.1.06	DESPESAS ADMINISTRATIVAS	0,00	17.592,32	0,00	17.592,32D
3.1.1.5	OUTRAS RECIBTAS E DESP OPERACIONAIS	0,00	2.826,42	2.779,08	47,34D
3.1.1.5.1	RESULTADO FINANCEIRO LIQUIDO	0,00	1.730,86	27,80	1.703,06D
3.1.1.5.1.1	RECIBTAS FINANCEIRAS	0,00	0,00	27,80	27,80C
3.1.1.5.1.1.01	RECIBTAS FINANCEIRAS	0,00	0,00	27,80	27,80C
3.1.1.5.1.3	DESPESAS FINANCEIRAS	0,00	1.730,86	0,00	1.730,86D
3.1.1.5.1.3.01	DESPESAS FINANCEIRAS	0,00	1.730,86	0,00	1.730,86D
3.1.1.5.6	INDENIZACOES RECEBIDAS	0,00	0,00	108,44	108,44C
3.1.1.5.6.1	INDENIZACOES RECEBIDAS	0,00	0,00	108,44	108,44C
3.1.1.5.6.1.01	INDENIZACOES RECEBIDAS	0,00	0,00	108,44	108,44C
3.1.1.5.7	RECIBTAS E DESPESAS EVENTUAIS	0,00	1.095,56	2.642,84	1.547,28C
3.1.1.5.7.1	RECIBTAS EVENTUAIS	0,00	0,00	2.642,84	2.642,84C
3.1.1.5.7.1.01	RECIBTAS EVENTUAIS	0,00	0,00	2.642,84	2.642,84C
3.1.1.5.7.3	DESPESAS EVENTUAIS	0,00	1.095,56	0,00	1.095,56D
3.1.1.5.7.3.01	DESPESAS EVENTUAIS	0,00	1.095,56	0,00	1.095,56D
<b>Totais</b>			<b>2.164.296,03 \</b>		<b>2.164.296,03</b>

JAGUARO / RS, 16 de Novembro de 2020

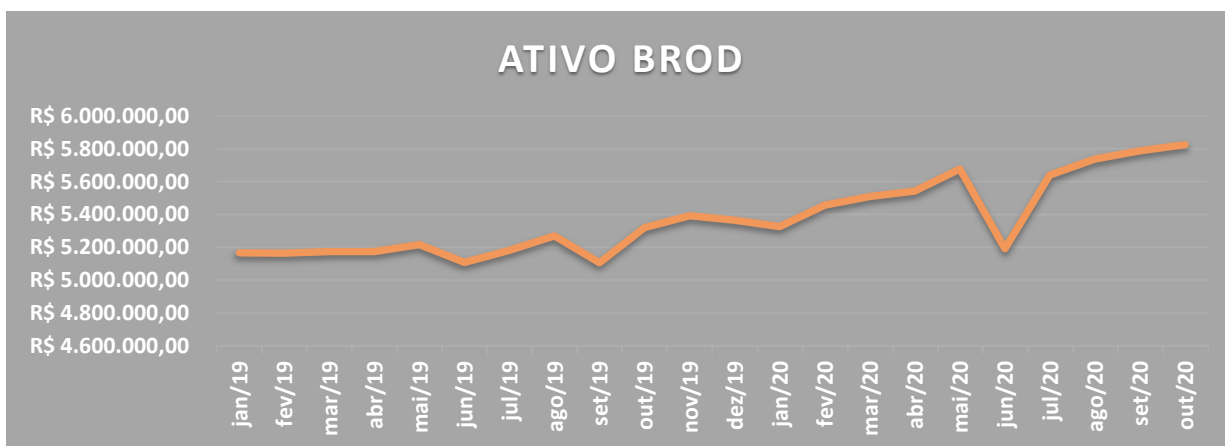
Responsável:  
LIONARDA DA SILVA BELEM DIAS  
CPF: 668.794.420-72  
203 - Diretor

Responsável contábil:  
JOSE FERNANDO MARTINS MENDES  
CPF: 599.680.950-87 CRC: RS- 55941  
Contador

**José Fernando M. Mendes**  
Contador CRC-RS 55941  
CPF/MF 599 680 950-87

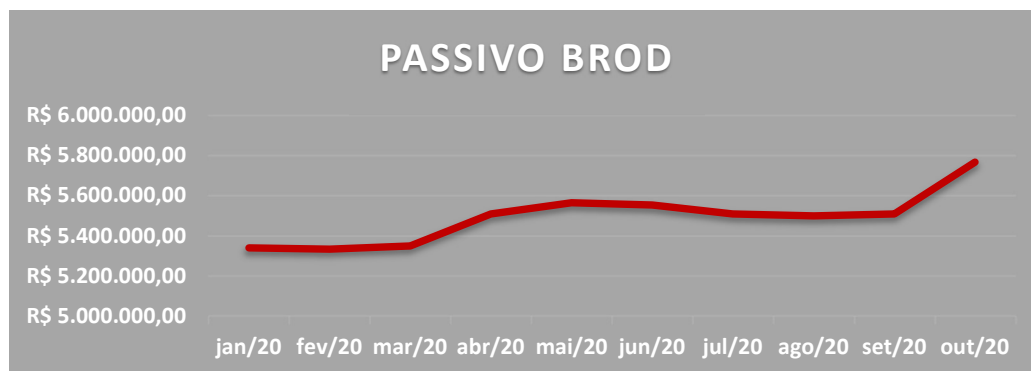
**A.1. DO ATIVO – ITEM 2.2.5.1 – ATIVO**

O valor do ativo registrado na contabilidade para o mês de **OUTUBRO/20** foi de R\$ 5.827.323,38 cerca de R\$ 36.745,71 maior que no mês anterior, oriundo de atividades comuns o qual desnecessário qualquer registro.



**A.2. DO PASSIVO – ITEM 2.2.5.2 – PASSIVO**

O valor do passivo registrado na contabilidade para o mês de **OUTUBRO/20**, foi de R\$ 5.768.288,04 cerca de R\$ 22 mil reais menor do que no mês anterior, oriundo especificamente da redução de seu passivo.



  
**G U A R D A**  
 ADVOGADOS ASSOCIADOS

**B- BALANÇO PATRIMONIAL LUIS FELIPE BROD**

DATA CEMPRO  
 ContabMilenium - V: 6.33B  
 NIRE: 43600025999

**121 - LUIS FELIPE BROD DIAS EIRELI - EPP**  
**CNPJ: 00.387.918/0001-35**  
**Balancete Analítico - verificação**  
 Período: 01/10/2020 a 31/10/2020

Folha: 1  
 16/11/2020 16:29  
 J.F.M.ORGANIZ. CONTAB.S/C LTDA  
 Em REAL

Centro de Custo: Todos - Unidade Negócio: Todas - Filial: Todas			Saldo Anterior	Débitos	Créditos	Saldo Atual
Número	Cód.Red.	Nome da Conta				
<b>1</b>		<b>ATIVO</b>	<b>864.513,22 D</b>	<b>25.825,00</b>	<b>5.338,53</b>	<b>884.999,69 D</b>
1.1		ATIVO CIRCULANTE	18.869,76 D	25.825,00	5.338,53	39.356,23 D
1.1.1.1		DISPONIVEL	13.538,08 D	25.825,00	5.338,53	34.024,55 D
1.1.1.1.01		CAIXA GERAL	1.498,31 D	25.000,00	4.713,53	21.784,78 D
1.1.1.1.01.0001	00001	CAIXA	1.498,31 D	25.000,00	4.713,53	21.784,78 D
1.1.1.1.02		BANCOS CONTA CORRENTE	12.039,77 D	825,00	625,00	12.239,77 D
1.1.1.1.02.0001	00004	BANRISUL SA. CTA. 06.034840.0-8	12.039,77 D	825,00	625,00	12.239,77 D
1.1.1.5		OUTROS CREDITOS	5.331,68 D	0,00	0,00	5.331,68 D
1.1.1.5.06		IMPOSTOS E CONTRIB A RECUPERAR	5.331,68 D	0,00	0,00	5.331,68 D
1.1.1.5.06.0006	00036	ISSQN RET. A RECUPERAR	2.442,59 D	0,00	0,00	2.442,59 D
1.1.1.5.06.0007	00053	INSS RET. A RECUPERAR	2.889,09 D	0,00	0,00	2.889,09 D
1.3		ATIVO NAO CIRCULANTE	845.643,46 D	0,00	0,00	845.643,46 D
1.3.5		IMOBILIZADO	845.643,46 D	0,00	0,00	845.643,46 D
1.3.5.1		CUSTO CORRIGIDO	1.107.693,46 D	0,00	0,00	1.107.693,46 D
1.3.5.1.01		IMOVES	756.493,46 D	0,00	0,00	756.493,46 D
1.3.5.1.01.0004	00490	TERRENO, AV. 27 DE JANEIRO, MAT. 6007.	14.000,00 D	0,00	0,00	14.000,00 D
1.3.5.1.01.0005	00491	TERRENO, ROD. BR 116, MAT. 7.992.	5.000,00 D	0,00	0,00	5.000,00 D
1.3.5.1.01.0006	00492	TERRENO, ROD. BR 116, MAT. 8.416.	2.000,00 D	0,00	0,00	2.000,00 D
1.3.5.1.01.0007	00493	TERRENO, ROD. BR 116, MAT. 9.117.	15.000,00 D	0,00	0,00	15.000,00 D
1.3.5.1.01.0008	00494	FRAÇÃO DE CAMPO 25h e 20a, MAT. 2.836.	282.893,46 D	0,00	0,00	282.893,46 D
1.3.5.1.01.0009	00495	FRAÇÃO DE CAMPO 58h 8a, MAT. 5.141.	21.300,00 D	0,00	0,00	21.300,00 D
1.3.5.1.01.0010	00496	FRAÇÃO DE CAMPO 13h, 6a, 80ca, MAT.	4.700,00 D	0,00	0,00	4.700,00 D
1.3.5.1.01.0011	00497	FRAÇÃO DE CAMPO 21h, 78a, MAT. 5.143.	7.700,00 D	0,00	0,00	7.700,00 D
1.3.5.1.01.0012	00498	FRAÇÃO DE CAMPO 51h, 91a, 7ca, 60dc,	35.900,00 D	0,00	0,00	35.900,00 D
1.3.5.1.01.0013	00499	FRAÇÃO DE CAMPO 14h, 43a, 10ca e 80dc², R	216.000,00 D	0,00	0,00	216.000,00 D
1.3.5.1.01.0014	00500	FRAÇÃO DE CAMPO 16h, 54a e 80ca, MAT.	152.000,00 D	0,00	0,00	152.000,00 D
1.3.5.1.05		VEICULOS	345.800,00 D	0,00	0,00	345.800,00 D
1.3.5.1.05.0003	00096	VEÍCULOS	345.800,00 D	0,00	0,00	345.800,00 D
1.3.5.1.10		OUTRAS IMOBILIZACOES	5.400,00 D	0,00	0,00	5.400,00 D
1.3.5.1.10.0001	00100	MOVES E UTENSILIOS DIVS	5.400,00 D	0,00	0,00	5.400,00 D
1.3.5.3		(-) DEPRECIACOES ACUMULADAS	262.050,00 C	0,00	0,00	262.050,00 C
1.3.5.3.05		(-) DEP ACUM VEICULOS	259.350,00 C	0,00	0,00	259.350,00 C
1.3.5.3.05.0003	00107	(-)DEP ACUM. VEÍCULOS	259.350,00 C	0,00	0,00	259.350,00 C
1.3.5.3.10		(-) DEP ACUM OUTRAS IMOBILIZACOES	2.700,00 C	0,00	0,00	2.700,00 C
1.3.5.3.10.0001	00111	(-) DEP ACUM MOVES E UTENSILIOS DIVS	2.700,00 C	0,00	0,00	2.700,00 C
<b>2</b>		<b>PASSIVO</b>	<b>939.439,63 C</b>	<b>4.643,39</b>	<b>29.313,89</b>	<b>964.110,13 C</b>
2.1		PASSIVO CIRCULANTE	6.132,94 C	4.643,39	4.313,89	5.803,44 C
2.1.5		ORIGACOES SOCIAIS	6.132,94 C	4.643,39	4.313,89	5.803,44 C




  
**G U A R D A**  
 ADVOGADOS ASSOCIADOS

DATA CEMPRO

ContabMilenium - V: 6.33B

NIRE: 43600025999

**121 - LUIS FELIPE BROD DIAS EIRELI - EPP**

**CNPJ: 00.387.918/0001-35**

**Balancete Analítico - verificação**

Período: 01/10/2020 a 31/10/2020

Folha: 2

16/11/2020 16:29

J.F.M.ORGANIZ. CONTAB.S/C LTDA

Em REAL

Centro de Custo: Todos - Unidade Negócio: Todas - Filial: Todas						
Número	Cód.Red.	Nome da Conta	Saldo Anterior	Débitos	Créditos	Saldo Atual
2.1.5.1.01		SALARIOS E ORDENADOS A PAGAR	3.616,71 C	3.879,22	3.906,28	3.643,77 C
2.1.5.1.01.0001	00162	PRO-LABORES	930,05 C	1.045,00	1.045,00	930,05 C
2.1.5.1.01.0002	00163	SALARIOS A PAGAR	1.639,16 C	1.786,72	1.813,78	1.666,22 C
2.1.5.1.01.0003	00164	HONORARIOS	1.047,50 C	1.047,50	1.047,50	1.047,50 C
2.1.5.3.01		ENCARGOS SOCIAIS	2.516,23 C	764,17	407,61	2.159,67 C
2.1.5.3.01.0001	00170	PREVIDENCIA SOCIAL (INSS A RECOLHER)	1.303,60 C	303,28	262,51	1.262,83 C
2.1.5.3.01.0002	00171	FGTS A RECOLHER	1.212,63 C	460,89	145,10	896,84 C
2.3		PASSIVO NAO CIRCULANTE	370.200,00 C	0,00	25.000,00	395.200,00 C
2.3.1		PASSIVO EXIGIVEL A L/PRAZO	370.200,00 C	0,00	25.000,00	395.200,00 C
2.3.1.1.05		EMPREST DE SOCIOS E AACIONISTAS	370.200,00 C	0,00	25.000,00	395.200,00 C
2.3.1.1.05.0001	00202	LUIS FELIPE BROD DIAS	370.200,00 C	0,00	25.000,00	395.200,00 C
2.5		PATRIMONIO LIQUIDO	563.106,69 C	0,00	0,00	563.106,69 C
2.5.1		CAPITAL SOCIAL INTEGRALIZADO	956.493,46 C	0,00	0,00	956.493,46 C
2.5.1.1.01		CAPITAL SOCIAL SUBSCR / RESID. NO PAIS	956.493,46 C	0,00	0,00	956.493,46 C
2.5.1.1.01.0001	00211	LUIS FELIPE BROD DIAS	956.493,46 C	0,00	0,00	956.493,46 C
2.5.7		RESERVAS DE LUCROS	2.594,11 C	0,00	0,00	2.594,11 C
2.5.7.1.01		RESERVA LEGAL	2.594,11 C	0,00	0,00	2.594,11 C
2.5.7.1.01.0001	00231	RESERVA LEGAL	2.000,00 C	0,00	0,00	2.000,00 C
2.5.7.1.01.0002	00232	RESERVA PARA CONTIGENCIAS	594,11 C	0,00	0,00	594,11 C
2.5.9		LUCROS OU PREJUIZOS ACUMULADOS	395.980,88 D	0,00	0,00	395.980,88 D
2.5.9.3.01		LUCRO OU PREJ DE ACUM. EXERC	395.980,88 D	0,00	0,00	395.980,88 D
2.5.9.3.01.0001	00255	(-) PREJ DE EXERCICIOS ANTERIORES	722.986,27 D	0,00	0,00	722.986,27 D
2.5.9.3.01.0002	00256	LUCRO DE EXERCICIOS ANTERIORES	327.005,39 C	0,00	0,00	327.005,39 C
<b>3</b>		<b>RESULTADO DO EXERCICIO</b>	<b>74.926,41 D</b>	<b>4.184,03</b>	<b>0,00</b>	<b>79.110,44 D</b>
3.1		LUCRO LIQUIDO ANTES DO I.R	74.926,41 D	4.184,03	0,00	79.110,44 D
3.1.1		LUCRO OPERACIONAL	74.926,41 D	4.184,03	0,00	79.110,44 D
3.1.1.1		LUCRO BRUTO	26.221,14 C	0,00	0,00	26.221,14 C
3.1.1.1.1		RECETA LIQUIDA	27.085,65 C	0,00	0,00	27.085,65 C
3.1.1.1.1.1		RECETA BRUTA OPERACIONAL	27.821,87 C	0,00	0,00	27.821,87 C
3.1.1.1.1.1.30		PRESTACAO DE SERVICOS	27.821,87 C	0,00	0,00	27.821,87 C
3.1.1.1.1.1.30.01	00271	SERVICOS DE TRANSPORTE ESCOLAR A	13.330,01 C	0,00	0,00	13.330,01 C
3.1.1.1.1.1.30.02	00272	SERVICOS TERRAPLANAGEM E	14.491,86 C	0,00	0,00	14.491,86 C
3.1.1.1.1.3		(-) DEDUCOES DA RECETA BRUTA	736,22 D	0,00	0,00	736,22 D
3.1.1.1.1.3.20		IMPOSTO S/VENDAS E SERVICOS	736,22 D	0,00	0,00	736,22 D
3.1.1.1.1.3.20.24	00294	ISSQN S/SERVICOS	312,49 D	0,00	0,00	312,49 D
3.1.1.1.1.3.20.36	00297	SIMPLES NACIONAL	423,73 D	0,00	0,00	423,73 D



  
**GUARDA**  
 ADVOGADOS ASSOCIADOS

DATA CEMPRO  
 ContabMilenium - V: 6.33B  
 NIRE: 43600025999

**121 - LUIS FELIPE BROD DIAS EIRELI - EPP**  
**CNPJ: 00.387.918/0001-35**  
**Balancete Analítico - verificação**  
 Período: 01/10/2020 a 31/10/2020

Folha: 3  
 16/11/2020 16:29  
 J.F.M.ORGANIZ. CONTAB.S/C/LTDA  
 Em REAL

Centro de Custo: Todos - Unidade Negócio: Todas - Filial: Todas						
Número	Cód.Red.	Nome da Conta	Saldo Anterior	Débitos	Créditos	Saldo Atual
3.1.1.1.3		CUSTO DAS VENDAS	864,51 D	0,00	0,00	864,51 D
3.1.1.1.3.5		CUSTO DOS SERVICOS PRESTADOS	864,51 D	0,00	0,00	864,51 D
3.1.1.1.3.5.01		CUSTO DOS SERVICOS PRESTADOS	864,51 D	0,00	0,00	864,51 D
3.1.1.1.3.5.01.02	00334	IPVA, SEGURO, TX EXP. DOCS. E TXS DE	864,51 D	0,00	0,00	864,51 D
3.1.1.3		DESPESAS OPERAC E OUTRAS RECIBTAS	102.291,03 D	4.099,03	0,00	106.390,06 D
3.1.1.3.1		DESPESAS OPERACIONAIS	102.291,03 D	4.099,03	0,00	106.390,06 D
3.1.1.3.1.1.01		DESPESAS COMERCIAIS	373,65 D	47,65	0,00	421,30 D
3.1.1.3.1.1.01.16	00502	MANUTENÇÃO DE SOFTWARE	373,65 D	47,65	0,00	421,30 D
3.1.1.3.1.1.03		DESPESAS COM PESSOAL	81.607,05 D	1.958,88	0,00	83.565,93 D
3.1.1.3.1.1.03.01	00346	SALARIOS	42.622,63 D	1.813,78	0,00	44.436,41 D
3.1.1.3.1.1.03.03	00347	OUTROS ENCARGOS SOCIAIS	28,53 D	0,00	0,00	28,53 D
3.1.1.3.1.1.03.04	00475	FGTS	14.324,71 D	145,10	0,00	14.469,81 D
3.1.1.3.1.1.03.06	00348	FERIAS	10.445,62 D	0,00	0,00	10.445,62 D
3.1.1.3.1.1.03.12	00350	RESCISOES DE CONTRATO	14.185,56 D	0,00	0,00	14.185,56 D
3.1.1.3.1.1.06		DESPESAS ADMINISTRATIVAS	20.310,33 D	2.092,50	0,00	22.402,83 D
3.1.1.3.1.1.06.01	00360	PRO-LABORES	9.405,00 D	1.045,00	0,00	10.450,00 D
3.1.1.3.1.1.06.03	00361	HONORARIOS PROFISSIONAIS	9.608,50 D	1.047,50	0,00	10.656,00 D
3.1.1.3.1.1.06.33	00371	IMPOSTOS E TAXAS DIVERSOS	1.296,83 D	0,00	0,00	1.296,83 D
3.1.1.5		OUTRAS RECIBTAS E DESP OPERACIONAIS	1.143,48 C	85,00	0,00	1.058,48 C
3.1.1.5.1		RESULTADO FINANCEIRO LIQUIDO	961,65 D	85,00	0,00	1.046,65 D
3.1.1.5.1.3.01		DESPESAS FINANCERAS	961,65 D	85,00	0,00	1.046,65 D
3.1.1.5.1.3.01.01	00389	DESPESA S BANCARIAS	772,50 D	85,00	0,00	857,50 D
3.1.1.5.1.3.01.03	00390	JUROS PAGOS	189,03 D	0,00	0,00	189,03 D
3.1.1.5.1.3.01.11	00501	IOF - IMP. S/OPER. FINAC.	0,12 D	0,00	0,00	0,12 D
3.1.1.5.7		RECIBTAS E DESPESAS EVENTUAIS	2.105,13 C	0,00	0,00	2.105,13 C
3.1.1.5.7.1.01		RECIBTAS EVENTUAIS	2.105,13 C	0,00	0,00	2.105,13 C
3.1.1.5.7.1.01.21	00405	RECUPERACAO DE DESPESAS	2.105,13 C	0,00	0,00	2.105,13 C
<b>Totais</b>			<b>34.652,42</b>	<b>34.652,42</b>		

JAGUARAO / RS, 16 de Novembro de 2020

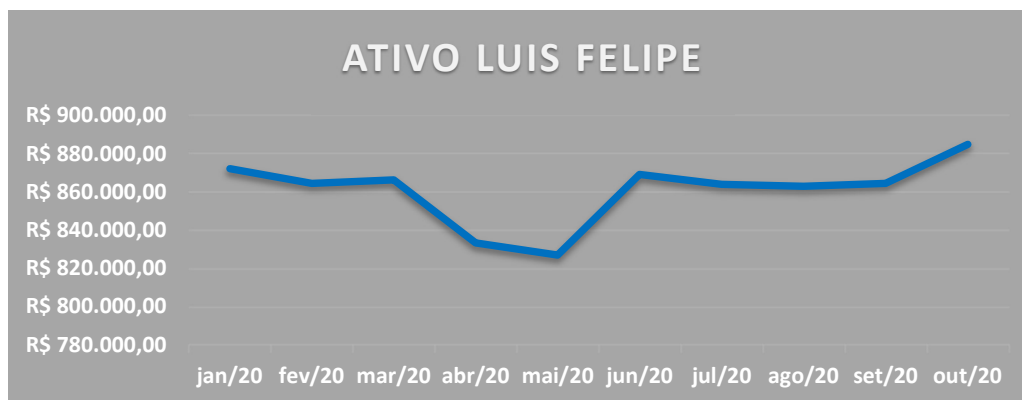
Responsável:  
 LUIS FELIPE BROD DIAS  
 CPF: 348.990.700-53  
 Empresário

Responsável contábil:  
 JOSE FERNANDO MARTINS MENDES  
 CPF: 599.680.950-87 CRC: RS- 55941  
 Contador

**José Fernando M. Mendes**  
 Contador CRC-RS 55941  
 CPF/MF 599 680 950-87

### B.1. DO ATIVO – ITEM 2.2.5.1 – ATIVO

O valor do ativo registrado na contabilidade para o mês de **OUTUBRO/20** foi de R\$ 884.999,69 cerca de R\$ 20.486,47 maior que no mês anterior, oriundos de atos comerciais não sendo necessários grandes comentários a serem feitos.



### B.2. DO PASSIVO – ITEM 2.2.5.2 – PASSIVO

O valor do passivo registrado na contabilidade para o mês de **OUTUBRO/20**, foi de R\$ 5.768.288,04 cerca de R\$ 5 mil maior que no mês anterior, não havendo grandes diferenças em itens individuais do item específico.

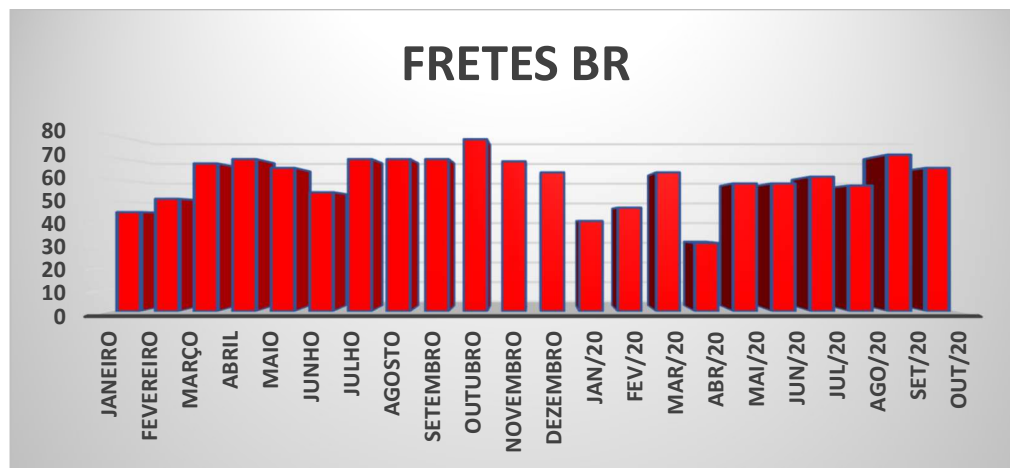




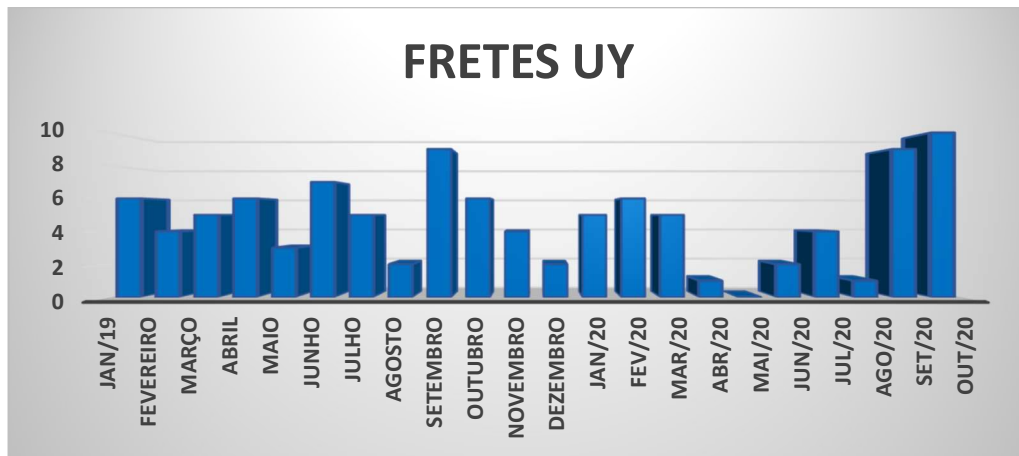
### **C- OPERAÇÃO E NEGÓCIO**

Um dos dados mais importantes fornecidos pela empresa se refere ao volume de fretes operados no Brasil e no exterior.

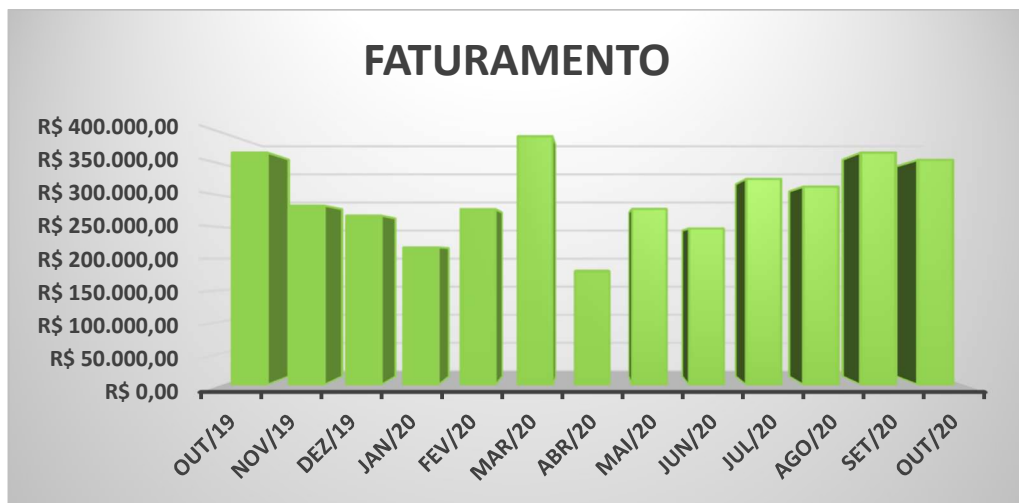
Em relação ao Brasil como um todo, há certa estabilidade no volume de operações realizadas havendo variações de caráter sazonal, mas que demonstram que a empresa vem operando com regular situação no País.



Por outro lado, as operações de transporte junto ao Uruguai têm mostrado intensa alternância e irregularidade com meses com volumes elevados e outros praticamente zerados, conforme dados e gráfico abaixo.



No que tange ao faturamento, a empresa tem tido um bom faturamento neste ano, só apresentando uma queda no início da pandemia.



#### D- INDÍCES DE LIQUIDEZ

O relatório financeiro é dividido em duas análises, quais sejam;

- B.1) Liquidez;
- B.2) Rentabilidade;

### Indicativos de Liquidez

Em subitens tal indicativo foi analisado em 4 etapas, quais sejam:

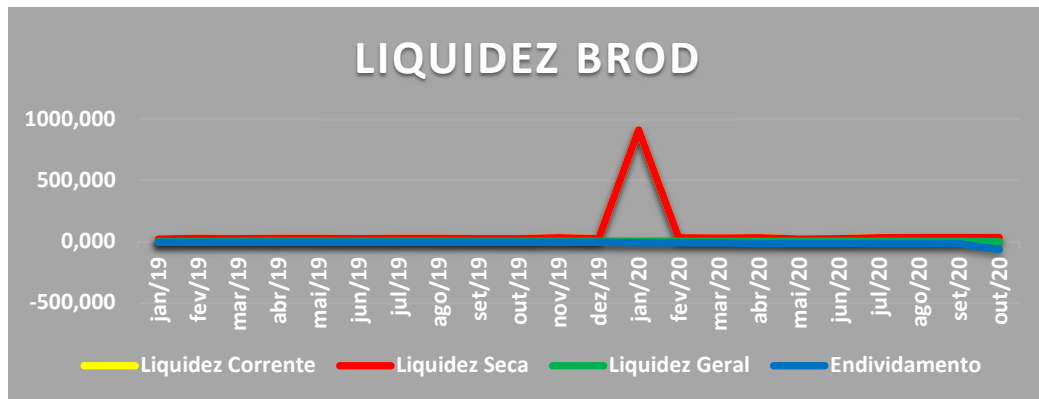
- **Liquidez Corrente:** tem por objetivo analisar as condições de pagamento das dívidas no curto prazo.
- **Liquidez Seca:** tem por objetivo analisar as condições de pagamento das dívidas no curto prazo, mas exclui o item estoques no qual estão muitas vezes valorizados eis que não aplicado índices de depreciação e outros fatores econômicos;
- **Liquidez Geral:** Analisa as condições de pagamento das dívidas no longo prazo;
- **Endividamento:** Apresenta o grau de endividamento de uma empresa frente ao seu capital próprio.

Os números relativos à liquidez da devedora no geral, tiveram imensa melhora após a propositura da presente demanda, estando com índices muito superiores ao mínimo.

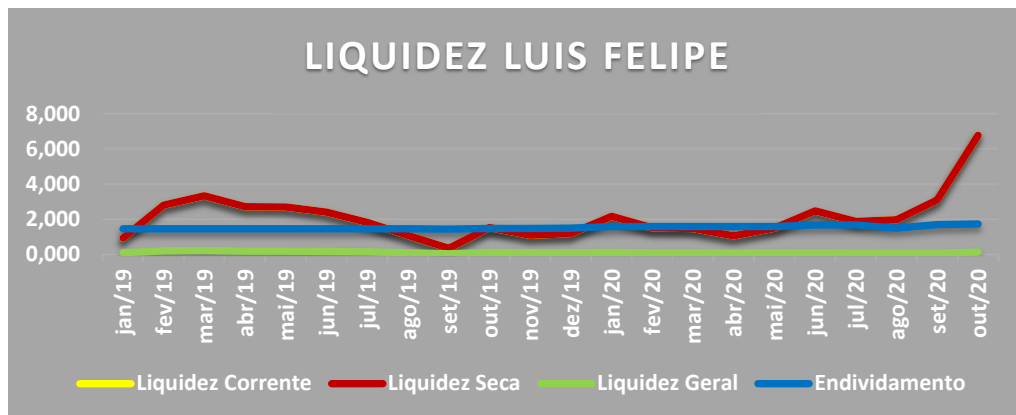
Conforme gráfico abaixo, em geral a empresa possui um ÍNDICE DE LIQUIDEZ GERAL de **0,625** bem inferior a 1,00, índice considerado pelos analistas como ponto mínimo de controle.

Salienta, todavia, que o perfil do negócio (prestação de serviço) comumente não apresenta índices de liquidez elevados visto que poucos ativos imobilizados possuem.

Dessa forma, pelos dados apresentados se observa que a empresa está saudável financeiramente falando.



Já o índice de Liquidez geral da empresa Luis Felipe é de **0,098**, conforme gráfico abaixo:

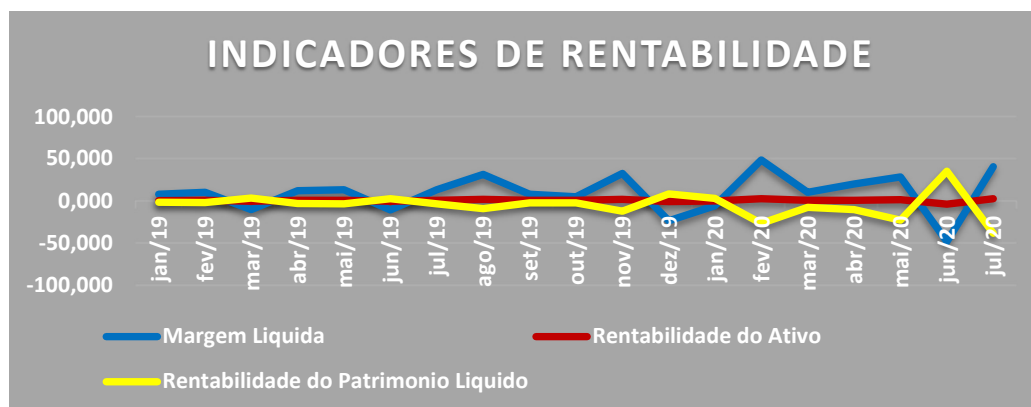


## **E- INDICADORES DE RENTABILIDADE**

Em subitens tal indicativo foi analisado em 3 etapas, quais sejam:

- **Margem Líquida.** Representa qual o percentual líquido de lucro que a empresa obtém por cada unidade vendida;
- **Rentabilidade do ativo.** Representa o percentual de rentabilidade do ativo com base no lucro obtido
- **Rentabilidade do Patrimônio líquido.** Representa o percentual de rentabilidade do capital de cada sócio investido.

Os índices apresentados neste momento demonstram de forma clara a queda da rentabilidade da empresa e a necessidade evidente da empresa buscar o presente procedimento.



## 5- CONCLUSÃO SOBRE O DESEMPENHO DA EMPRESA

Como já exposto anteriormente, a empresa aparentemente não sofreu de forma severa os efeitos da pandemia oriundo da pandemia do COVID 19, vez que seus resultados permanecem estáveis desde o início do ano.

De qualquer forma, o feito necessita que seja julgado de forma definitiva o feito citado em anexo, visto que há anos aguarda decisão do STJ sobre o assunto o que impede o encerramento e andamento regular dessa demanda.

Porto Alegre, 08 de dezembro de 2020.

**Luis Henrique Guarda**  
**OAB/RS 49914**  
**Administrador Judicial**