

**RELATÓRIO MENSAL DE ATIVIDADES
MARÇO/2021**

TREFILAÇÃO TREFILAÇÃO DE METAIS LTDA

PROCESSO RJ nº 5000783-48.2020.8.21.0032

Data da Distribuição = 10.05.2018

Data do Deferimento = 14.05.2018

Data da Concessão da RJ = ainda não concedida

Juízo = 1ª Vara Judicial de São Jerônimo/RS

Link para pesquisa: <https://www.guardaadogados.com.br/novo/trefilaco-trefilacao-de-metais-ltda/>

Último documento que serviu de base para o presente relatório foi **entregue em 27/4/21 pela Recuperanda.**

INTRODUÇÃO

O presente Relatório reúne de forma sintética as informações operacionais, financeiras, econômicas e processuais, limitada às informações disponibilizadas, não exaustivas, da Recuperação Judicial da empresa Trefilaço Trefilação de Metais Ltda.

As informações prestadas pela Administradora Judicial são extraídas da análise dos dados fornecidos mensalmente pela Recuperanda, bem como de reuniões com os procuradores e representantes da empresa.

A Recuperanda não atende na totalidade os pedidos delineados por esta administradora, até o dia 15 de cada mês, no que se refere a apresentação de alguns itens em específico, tais como comprovação do pagamento de impostos, pagamento de salários, etc.

1. DA ESTRUTURA SOCIETARIA e ORGANIZACIONAL - ATIVIDADE EMPRESARIAL

Em relação a atividade empresarial, ou seja, seu escopo operacional não houve alteração alguma mantendo a Recuperanda como objeto a trefilação de ferros, aços e metais não ferrosos, bem como o comércio dos referidos metais e de tudo o mais que convier, concernente ao ramo, bem como importação de matéria primas e de equipamentos industriais para indústria.

Em relação a estrutura societária da empresa, continua idêntica a apresentada no início da recuperação judicial possuindo a seguinte composição social:

Nome Socio	Quota Social	Percentual Societário
Ferraço Ind. E Com. De Ferro e Aço Ltda	R\$ 448.989,00	94,9%
Edwino Bruno Brackmann	R\$ 24.089,00	5,1%

*alteração social 22/11/2001



2. RESUMO DO PROCESSO

O pedido de Recuperação Judicial da Trefilação de Metais Ltda foi ajuizada em 10.05.2018 e teve seu processamento deferido em 14.05.2018.

Após apresentação de Plano de Recuperação Judicial (PRJ) específico, em 10.07.2018, foi determinada a publicação de edital para fins de apresentação de objeções ao plano.

Foram apresentadas objeções ao PRJ por 3 credores o que levou ao Administrador Judicial solicitar autorização para agendamento da Assembleia de Credores.

Foi deferido pelo MM. Juízo o agendamento de data para a Assembleia de Credores pelo Administrador Judicial, tendo sido autorizadas a realização nos dias 15/09/2020 e 29/09/2020 em plataforma digital.

A 1ª convocação se deu no dia 15/9/2020, conforme agendamento, entretanto não pode ser instaurada por falta de quórum, ficando automaticamente adiada para o dia 29/9/2020.

No dia 29/9/20, se deu a 2ª convocação da assembleia que foi devidamente instaurada. Foi solicitado por um dos credores que fosse adiada

a Assembleia diante da proposta de alteração do plano por parte da Recuperanda. Foi colocado em votação e aprovado por maioria, ficando adiada para 29/10/20.

Novamente aberto os trabalhos da assembleia, no dia 20/10/20, foi pedido mais prazo para negociação do plano, colocado em votação, e aprovado o adiamento para o dia 19/11/20.

No dia 19/11/20, foram abertos novamente os trabalhos e, desta vez colocado em votação o PRJ.

O Plano foi aprovado em assembleia, aguardando a decisão final por parte do Juízo para a concessão da rec. Judicial.

3. QUADRO RESUMO DO PRJ APROVADO

Aguarda-se a aprovação do plano para apresentação do resumo.

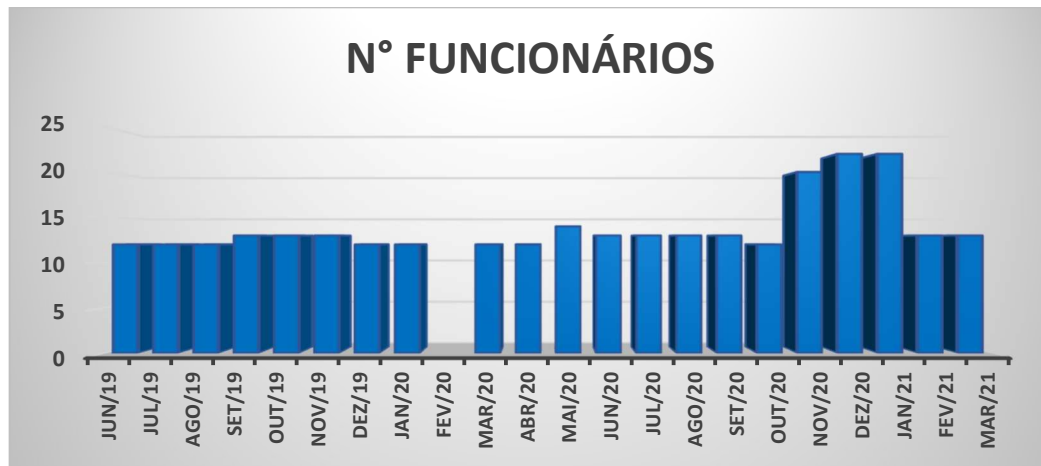
4. SITUAÇÃO ATUAL DA EMPRESA

A principal atividade comercial da Recuperanda é a trefilação de metais.

A- FUNCIONÁRIOS

Atualmente a empresa possui 13 funcionários ativos, informações relativas ao mês de **MARÇO/21**.

A seguir apresenta gráfico com a evolução do número de empregados ativos e vinculados a empresa, apresentando uma queda grande no número de funcionários em relação ao mês anterior.



Em relação ao adimplemento dos salários dos funcionários ativos, segundo documentos remetidos pela empresa, **estes tiveram seus vencimentos adimplidos de forma pontual no mês de MARÇO/21.**

B- ECONÔMICA

A empresa no mês de **MARÇO/21** teve um faturamento bruto de apenas R\$ 133.904,31 e, o acumulado do período de R\$ 355.624,87.

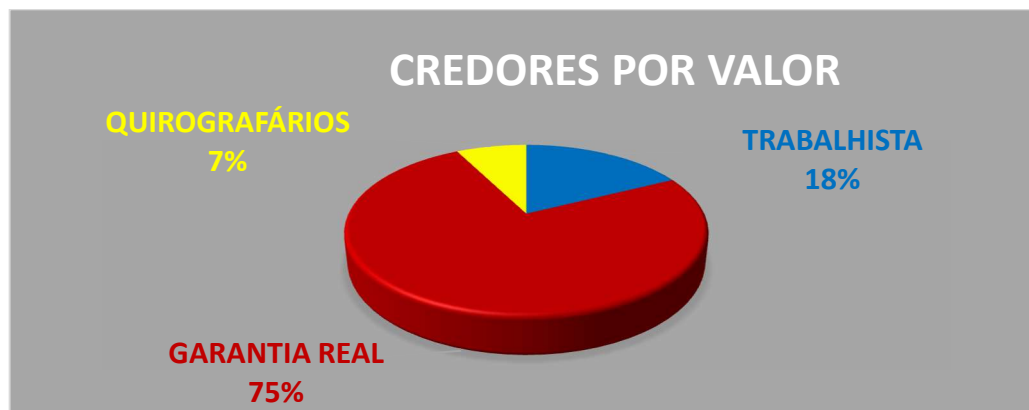
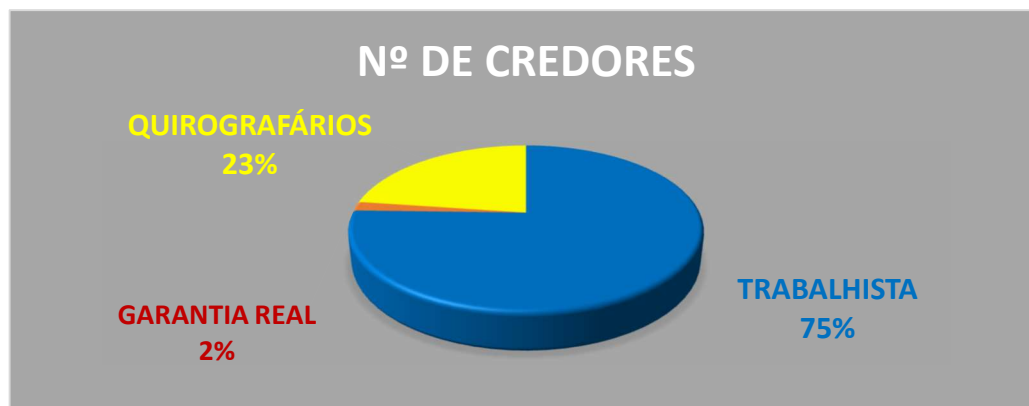
O gráfico abaixo ilustra claramente o impacto da pandemia sobre os resultados da empresa.



C- CREDORES DA RJ

A Recuperanda possui cerca de 147 credores vinculados a sua recuperação por dívidas anteriores a propositura da RJ, que perfazem um total aproximado de R\$ 4.653.925,87 de passivo, assim distribuídos:

	Nº CREDITORES	VALOR	% DO VALOR
CLASSE I TRABALHISTAS	43	R\$ 3.660.992,22	17,6%
CLASSE II GARANTIA REAL	1	R\$ 15.541.936,90	74,8%
CLASSE III QUIROGRAFÁRIOS	13	R\$ 1.568.263,22	7,6%
TOTAL	57	R\$ 20.771.192,34	100%



O endividamento de curto prazo, mantinha-se estável até abril/20, tendo uma queda brusca a partir de maio/20, mantendo a queda até julho/20, agora em **MARÇO/21** tem se mantido estável, conforme gráfico abaixo.



D- FISCAL

No que se refere às dívidas tributárias, foram realizadas pesquisas junto aos sites da Receita Federal, SEFAZ/RS e município de Porto Alegre/RS.

Em relação à pesquisa no site da Receita Federal foi constatado que a empresa possui diversas dívidas fiscais federais inscritas em dívida ativa perfazendo um total de R\$ 6.269.473,20.

No que tange às dívidas Estaduais, foi constatado no site do SEFAZ/RS a empresa possui um débito de R\$ 1.242.053,13, conforme documento anexo.

Referente aos tributos municipais, não foi possível verificar no site da Prefeitura de São Jerônimo/RS.

No que se refere ao pagamento mensal dos tributos a empresa **NÃO** apresentou os comprovantes de quitação, subentende-se que, a mesma, não vem cumprindo com suas obrigações fiscais.

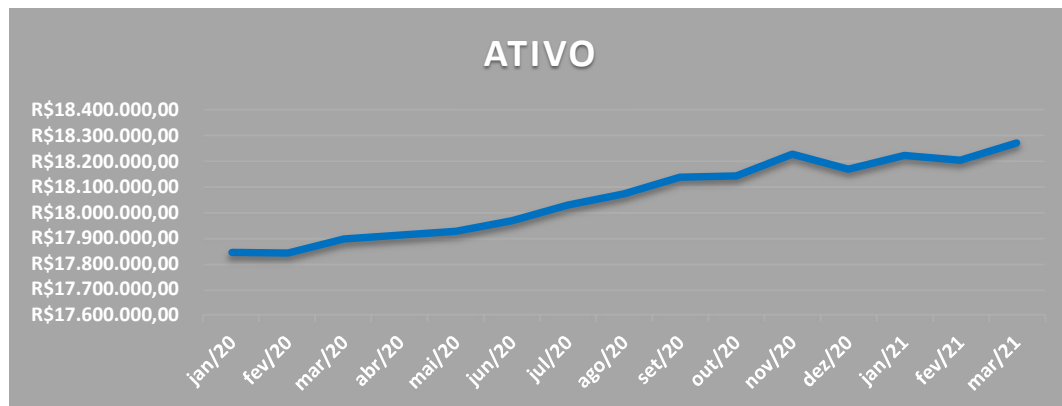
4. ANÁLISE E RESULTADOS ECONÔMICOS

A- BALANÇO PATRIMONIAL

O balanço de **MARÇO/21** está em anexo ao relatório.

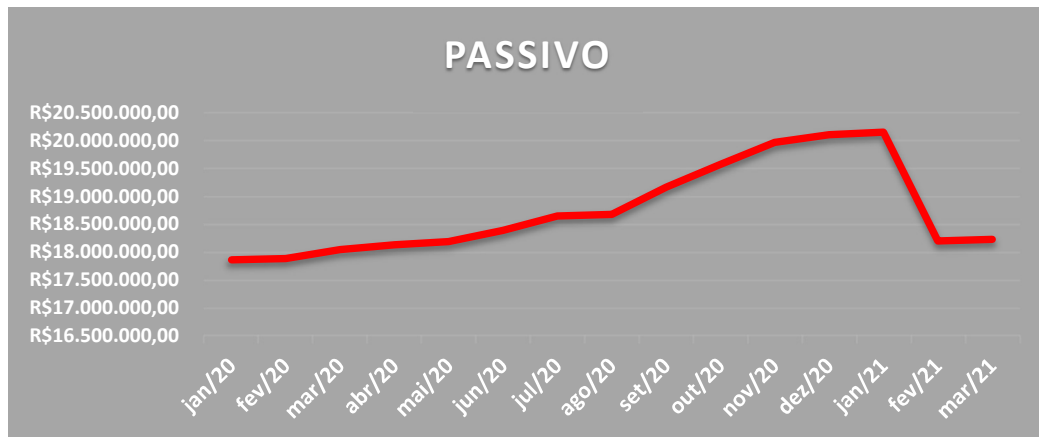
A.1. DO ATIVO – ITEM 2.2.5.1 – ATIVO

O valor do ativo registrado na contabilidade para o mês de **MARÇO/21** foi de R\$ 18.273.430,10 cerca de R\$ 68.412,64 maior que no mês anterior, oriundo de pequenos ajustes contábeis normais na operação, todavia cabe salientar que a empresa teve uma leve retomada nos negócios nos últimos tempos.



A.2. DO PASSIVO – ITEM 2.2.5.2 – PASSIVO

O valor do passivo registrado na contabilidade para o mês de **MARÇO/21**, foi de R\$ 18.225.774,18 cerca de R\$ 25.810,52 maior que no mês anterior oriundo de ajustes normais de operações no exercício.

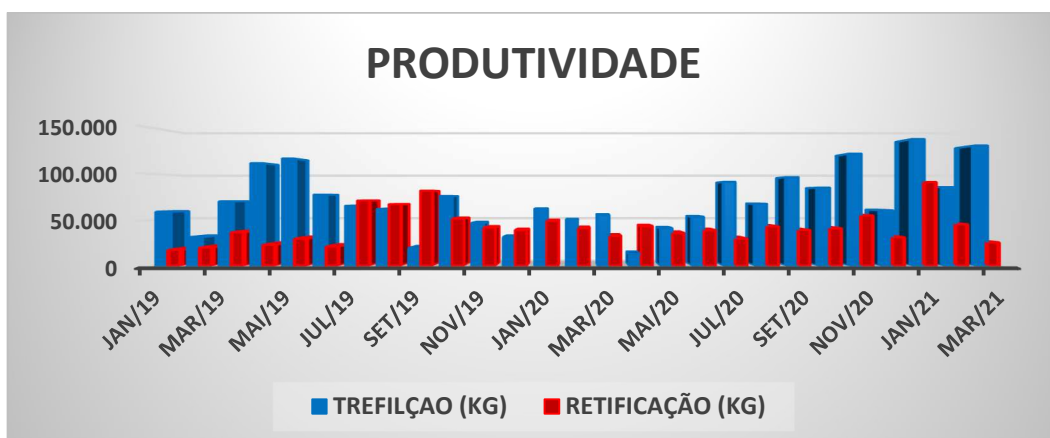


B- OPERAÇÃO E NEGÓCIO

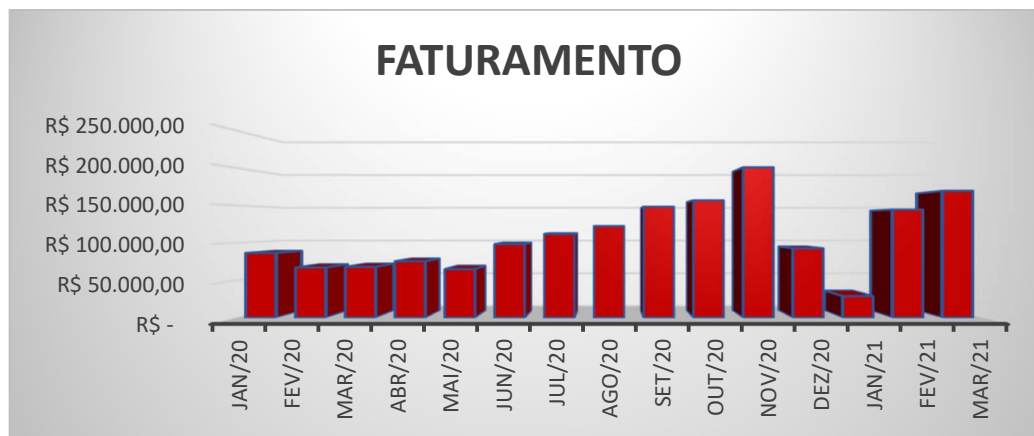
Um dos dados mais importantes fornecidos pela empresa se refere ao volume de metais trefilados e metais retificados durante o ano de 2019/2020/2021.

O gráfico demonstra claramente uma inconstância na produção da empresa durante todo o ano, mas que prova a efetiva atividade da empresam, resultado impactado claramente pela pandemia.

Entretanto, nos últimos 6 meses houve um aumento significativo da produtividade, como pode ser observado no gráfico abaixo:



Salienta que as alterações na produção podem refletir períodos de maior sazonalidade de determinados produtos, sendo importante que os dados apresentados sejam usados apenas como um subsídio para demais análises.



Mas é possível observar-se também um aumento no faturamento da empresa mês a mês, se comparado aos ano anterior.

C-ÍNDICES DE LIQUIDEZ

O relatório financeiro é dividido em duas análises, quais sejam;

- B.1) Liquidez;
- B.2) Rentabilidade;

Indicativos de Liquidez

Em subitens tal indicativo foi analisado em 4 etapas, quais sejam:

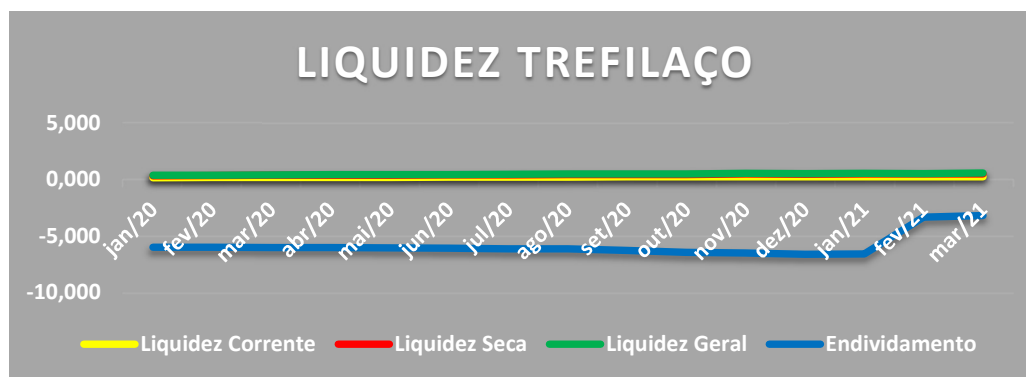
- **Liquidez Corrente:** tem por objetivo analisar as condições de pagamento das dívidas no curto prazo.
- **Liquidez Seca:** tem por objetivo analisar as condições de pagamento das dívidas no curto prazo, mas exclui o item estoques no qual estão

muitas vezes valorizados eis que não aplicado índices de depreciação e outros fatores econômicos;

- **Liquidez Geral:** Analisa as condições de pagamento das dívidas no longo prazo;
- **Endividamento:** Apresenta o grau de endividamento de uma empresa frente ao seu capital próprio.

Os índices de liquidez deixam claro a tendência de queda da empresa.

Conforme gráfico abaixo, em geral a empresa possui um índice de liquidez geral de 0,059.



Os índices parecem elevados, mas de fato só estão nesse patamar porque o imóvel sede da empresa, ao qual consta no balanço, acaba por trazer certo valor ao referido índice, ao qual não reflete a efetiva realidade.

O que se observa é que o imóvel é um bem imobilizado e que traz clara ociosidade de recursos a empresa.

Apurar a liquidez de uma empresa gera ao observador um quadro de análise momentânea da condição do negócio e não demonstrar efetivamente o problema de longo prazo.

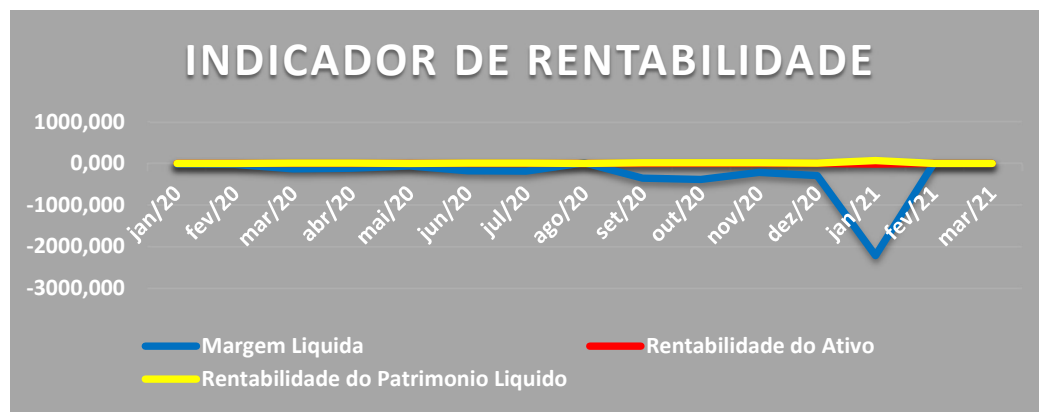
É esta a razão da apresentação deste breve relatório em 3 índices, permitindo assim uma visão mais global dos negócios.

D- INDICADORES DE RENTABILIDADE

Em subitens tal indicativo foi analisado em 3 etapas, quais sejam:

- **Margem Líquida.** Representa qual o percentual líquido de lucro que a empresa obtém por cada unidade vendida;
- **Rentabilidade do ativo.** Representa o percentual de rentabilidade do ativo com base no lucro obtido
- **Rentabilidade do Patrimônio líquido.** Representa o percentual de rentabilidade do capital de cada sócio investido.

Os números apresentados novamente trazem de forma clara a instabilidade da empresa, revelando poucos resultados plausíveis no curto prazo.



5- CONCLUSÃO SOBRE O DESEMPENHO DA EMPRESA

Como já exposto anteriormente a situação da empresa é complexa, a atividade vem melhorando mês a mês, mas a empresa ainda esta operando muito abaixo de sua capacidade.



GUARDA
ADVOGADOS ASSOCIADOS

Em relação ao feito, se faz necessária a urgente decisão quanto a concessão ou não da recuperação judicial, para permitir a empresa um planejamento adequado de suas operações e pagamentos.

Era o que restava relatar no momento.

Porto Alegre, 29 de abril de 2021.

GUARDA & STEIGLEDER ADVOGADOS ASSOCIADOS
ADMINISTRADOR JUDICIAL
LUIS HENRIQUE GUARDA
OAB/RS 49914