

**RELATÓRIO MENSAL DE ATIVIDADES  
MARÇO/2020**

**TREFILAÇÃO TREFILAÇÃO DE METAIS LTDA**

**PROCESSO RJ nº 032/1.18.0000760-8 (0002358-50.2018.8.21.0032)**

Data da Distribuição = 10.05.2018

Data do Deferimento = 14.05.2018

Data da Concessão da RJ = Ainda não concedida

Juízo = 1ª Vara Judicial de São Jerônimo/RS

Link para pesquisa: <https://www.guardaadogados.com.br/novo/trefilaco-trefilacao-de-metais-ltda/>

O presente Relatório reúne de forma sintética as informações operacionais, financeiras, econômicas e processuais, limitada às informações disponibilizadas, não exaustivas, da Recuperação Judicial da empresa Trefilaço Trefilação de Metais Ltda.

As informações prestadas pela Administradora Judicial são extraídas da análise dos dados fornecidos mensalmente pela Recuperanda, bem como de reuniões com os procuradores e representantes da mesma.

A Recuperanda não atende na totalidade os pedidos delineados por esta administradora, até o dia 15 de cada mês, no que se refere a apresentação de alguns itens em específico, tais como comprovação do pagamento de impostos, pagamento de salários etc

## **1. RESUMO DO PROCESSO**

O pedido de Recuperação Judicial da Trefilaço Trefilação de Metais Ltda foi ajuizada em 10.05.2018 e teve seu processamento deferido em 14.05.2018.

Após apresentação de Plano de Recuperação Judicial (PRJ) específico, em 10.07.2018, foi determinada a publicação de edital para fins de apresentação de objeções ao plano.

Foram apresentadas objeções ao PRJ por 3 credores o que levou ao Administrador Judicial solicitar autorização para agendamento da Assembleia de Credores.

Foi deferido pelo MM. Juízo o agendamento de data para a Assembleia de Credores pelo Administrador Judicial, estando este aguardando o fim da suspensão das atividades externas frente a pandemia para agendar data e local para a realização do ato.

## 2. SITUAÇÃO ATUAL DA EMPRESA

A principal atividade comercial da Recuperanda é a trefilação de metais.

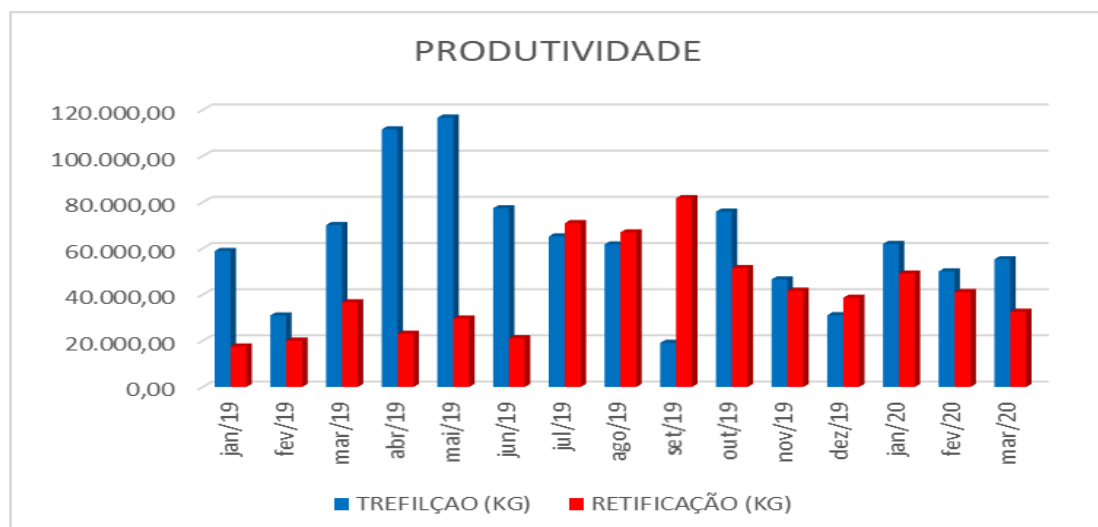
### A- FUNCIONÁRIOS

A empresa não informa o número de funcionários ativos desde o mês de FEVEREIRO/2020.

### B- PRODUTIVIDADE DA EMPRESA

Um dos dados mais importantes fornecidos pela empresa se refere ao volume de metais trefilados e metais retificados durante o ano de 2019/2020.

O gráfico demonstra claramente uma inconstância na produção da empresa durante todo o ano, mas que prova a efetiva atividade da empresa.

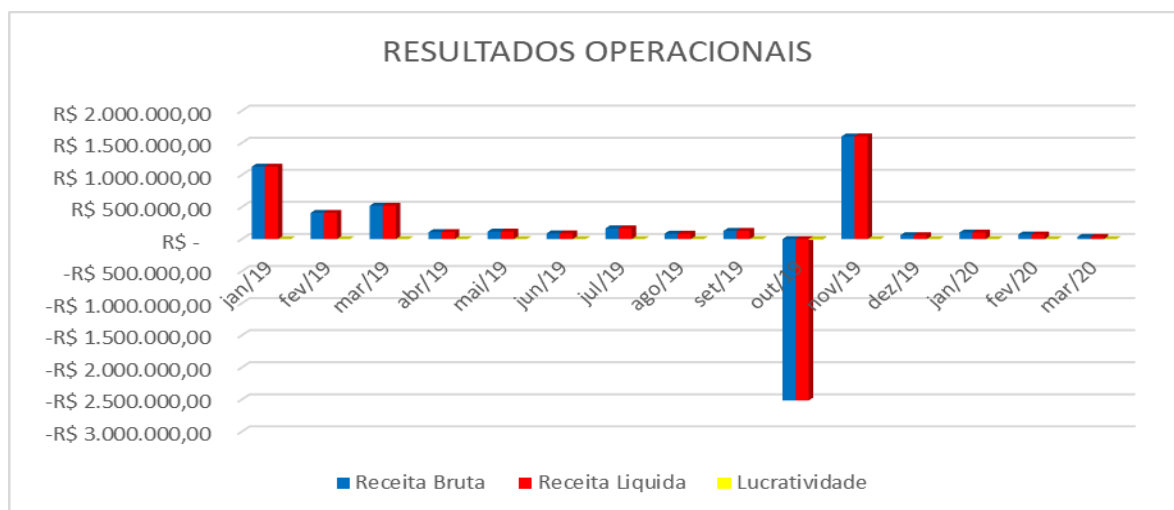


Salienta que as alterações na produção podem refletir períodos de maior sazonalidade de determinados produtos, sendo importante que os dados apresentados sejam usados apenas como um subsídio para demais análises.

### **C- ECONÔMICA**

A empresa no mês de MARÇO/20 teve um faturamento de R\$ 35.722,01, cerca de 93% a menos que no mesmo mês do ano passado, demonstrando o claro impacto sofrido pela empresa frente a pandemia.

Pelos números apresentados o faturamento acumulado no período de JANEIRO a MARÇO/20 foi de R\$ 211.514,48, queda de 90% da receita frente a igual período do ano de 2019.



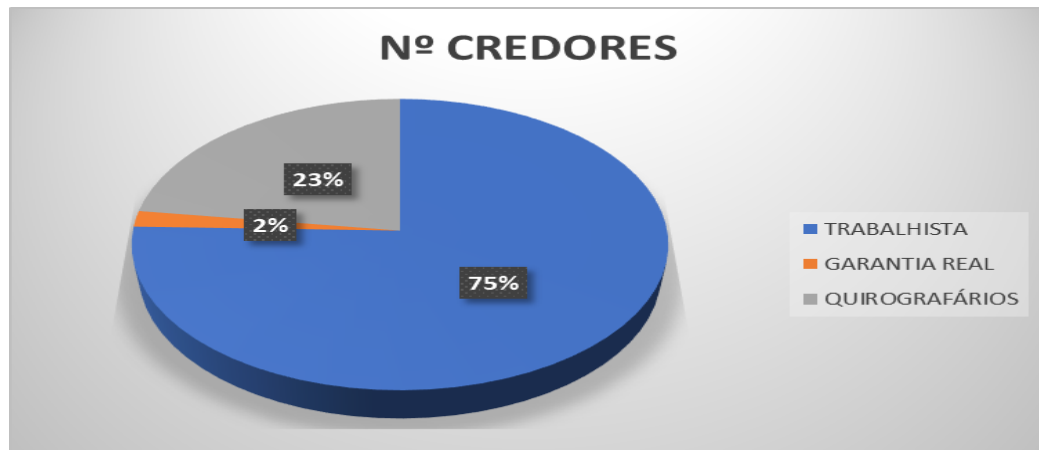
### **CREDORES DA RJ**

A Recuperanda possui cerca de 147 credores vinculados a sua recuperação por dívidas anteriores a propositura da RJ, que perfazem um total aproximado de R\$ 4.653.925,87 de passivo, assim distribuídos:

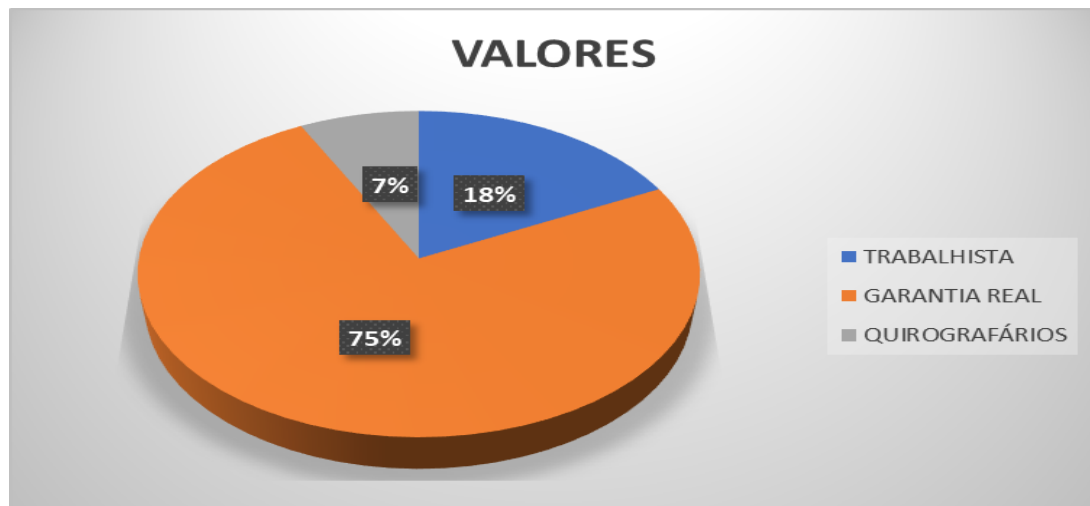


	Nº CREDORES	VALOR	% DO VALOR
CLASSE I TRABALHISTAS	43	R\$ 3.660.992,22	17,6%
CLASSE II GARANTIA REAL	1	R\$ 15.541.936,90	74,8%
CLASSE III QUIROGRAFÁRIOS	13	R\$ 1.568.263,22	7,6%
TOTAL	57	R\$ 20.771.192,34	100%

A divisão entre os credores por volume de credores é realizada da seguinte forma:



Por volume de passivo a divisão fica da seguinte forma:



**D- FISCAL**

No que se refere às dívidas tributárias, foram realizadas pesquisas junto aos sites da Receita Federal, SEFAZ/RS e município de Porto Alegre/RS.

Em relação a pesquisa no site da Receita Federal foi constatado que a empresa possui diversas dívidas fiscais federais inscritas em dívida ativa perfazendo um total de R\$ 6.185.241,13.

No que tange às dívidas Estatuais, foi constatado no site do SEFAZ/RS a empresa possui um débito de R\$ 1.234.709,67 que está *sub judice*, e, um débito de R\$ 2.461,49 ainda em fase administrativa, conforme documento anexo.

Referente aos tributos municipais, não foi possível verificar no site da Prefeitura de São Jerônimo/RS.

No que se refere ao pagamento mensal dos tributos a empresa **NÃO** apresentou os comprovantes de quitação, subentende-se que a mesma não vem cumprindo com suas obrigações fiscais.

#### 4. ANÁLISE E RESULTADOS ECONÔMICOS

##### A- BALANÇO PATRIMONIAL

O balanço de MARÇO/20 está em anexo ao relatório.

##### A- INDÍCES DE LIQUIDEZ

O relatório financeiro é dividido em duas análises, quais sejam;

B.1) Liquidez;

B.2) Rentabilidade;

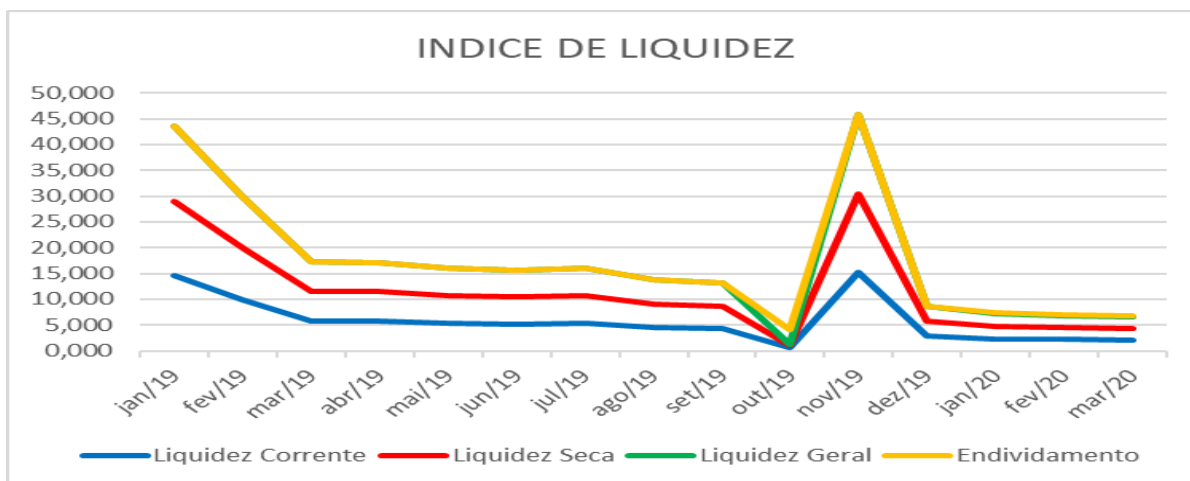
#### **Indicativos de Liquidez**

Em subitens tal indicativo foi analisado em 4 etapas, quais sejam:

- **Liquidez Corrente:** tem por objetivo analisar as condições de pagamento das dívidas no curto prazo.
- **Liquidez Seca:** tem por objetivo analisar as condições de pagamento das dívidas no curto prazo, mas exclui o item estoques no qual estão muitas vezes valorizados eis que não aplicado índices de depreciação e outros fatores econômicos;
- **Liquidez Geral:** Analisa as condições de pagamento das dívidas no longo prazo;
- **Endividamento:** Apresenta o grau de endividamento de uma empresa frente ao seu capital próprio.

Os índices de liquidez deixam claro a tendência de queda da empresa.

Conforme gráfico abaixo, em geral a empresa possui um índice de liquidez geral de 2,177.



Os índices parecem elevados, mas de fato só estão nesse patamar porque o imóvel sede da empresa, ao qual consta no balanço, acaba por trazer certo valor ao referido índice, ao qual não reflete a efetiva realidade.

O que se observa é que o imóvel é um bem imobilizado e que traz clara ociosidade de recursos a empresa.

Apurar a liquidez de uma empresa gera ao observador um quadro de análise momentânea da condição do negócio e não demonstrar efetivamente o problema de longo prazo.

É esta a razão da apresentação deste breve relatório em 3 índices, permitindo assim uma visão mais global dos negócios.

## C – INDICADORES DE RENTABILIDADE

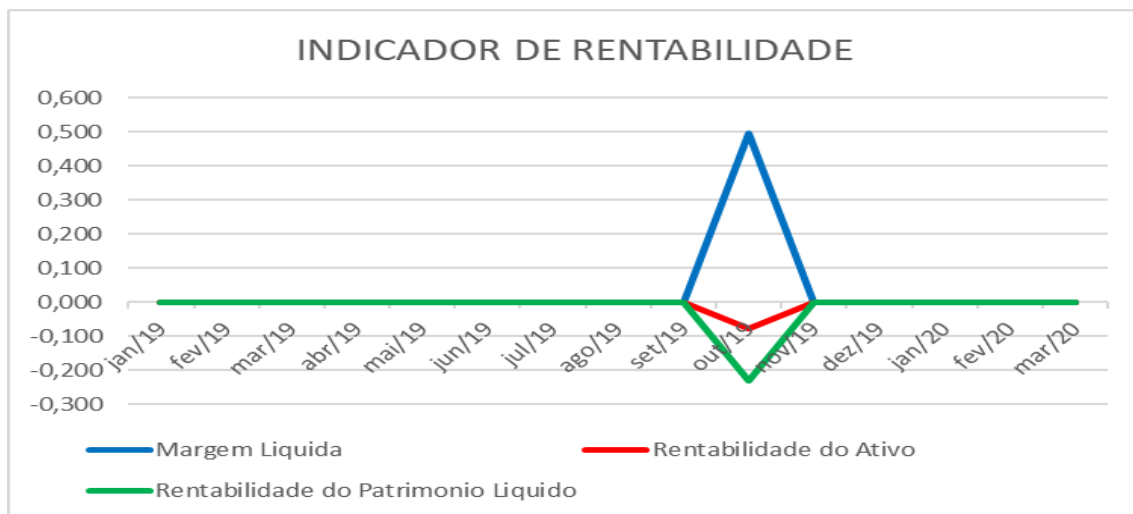
Em subitens tal indicativo foi analisado em 3 etapas, quais sejam:

- **Margem Líquida.** Representa qual o percentual líquido de lucro que a empresa obtém por cada unidade vendida;
- **Rentabilidade do ativo.** Representa o percentual de rentabilidade do ativo com base no lucro obtido



- **Rentabilidade do Patrimônio líquido.** Representa o percentual de rentabilidade do capital de cada sócio investido.

Os números apresentados novamente trazem de forma clara a instabilidade da empresa, revelando poucos resultados plausíveis no curto prazo.



## 6 - CONCLUSÃO

De forma geral as condições da empresa sofreram ligeira melhora até o mês de apuração dos números financeiros, qual seja, o mês de fevereiro, em especial no que se refere as condições contábeis.

No que se refere a pandemia os representantes legais da empresa comunicaram que a mesma teve suas atividades paralisadas por cerca de 15/20 dias ante decretos municipais o que impactou diretamente nos resultados da empresa, onde esta viu suas receitas caírem **93% no mês de março se comparado ao mesmo exercício de 2019.**

Mesmo nesse momento a operação da empresa esta sendo realizada de forma parcial ante ausência efetiva de pedidos, efeito esse colateral ao causado pela pandemia.



Em suma este é o resumo do relatório de atividades de empresa no mês de março.

Porto Alegre, 05 de Junho de 2020.

**GUARDA & STEIGLEDER ADVOGADOS ASSOCIADOS**  
**ADMINISTRADOR JUDICIAL**  
**LUIS HENRIQUE GUARDA**  
**OAB/RS 49914**