

**RELATÓRIO MENSAL DE ATIVIDADES
FEVEREIRO/2020**

BROD TRANSPORTES LTDA. – EPP

LUIS FELIPE BROD DIAS EIRELLI – EPP

PROCESSO RJ nº 055/1.15.0000556-1 (0001798-44.2015.8.21.0055)

DATA DA DISTRIBUIÇÃO: 02.06.2015

DATA DO DEFERIMENTO: 02.06.2015

DATA DA CONCESSÃO: Ainda não concedido

JUIZO = 1ª VARA CIVEL DA COMARCA DE JAGUARÃO/RS

LINK PARA PESQUISA: <https://www.guardaadvogados.com.br/novo/brod-transportes-ltda/>

INTRODUÇÃO

O presente Relatório reúne de forma sintética as informações operacionais, financeiras, econômicas e processuais, limitada aos dados disponibilizados, de forma não exaustivas, da Recuperação Judicial das empresas Brod Transportes e Luis Felipe Brod Dias.

As informações prestadas pela Administração judicial são extraídas da análise dos dados fornecidos mensalmente pela Recuperanda, bem como de reuniões com os procuradores e representantes da mesma.

Salienta que a Recuperanda atende com frequência e regularidade no prazo delineado por esta administradora, até o dia 20 de cada mês, no que se refere a apresentação das contas demonstrativas mensais (art. 52, IV, da LREF).

1. RESUMO DO PROCESSO

O pedido de Recuperação Judicial ora em discussão foi ajuizado em 02.06.2015 e teve seu processamento deferido em 15.06.2015.

A recuperanda apresentou de forma regular o seu plano de recuperação judicial (PRJ).

O PRJ foi alvo de diversas objeções, sendo considerada apenas tempestiva à apresentada pelo Banco do Estado do Rio Grande do Sul.

As demais foram consideradas extemporâneas visto que apresentadas em prazo superior aos 30 dias previstos no Edital, havendo naquele momento discussão sobre a forma de contagem dos prazos, se em dias corridos ou dias uteis.

O Juízo compreendeu que o prazo citado era em dias corridos e possuía caráter de direito Material, ou seja, não se suspendia nas férias forenses.

Houve recursos, sendo que o último recurso aguarda julgamento desde 2018.

Todavia, até o momento o plano não foi aprovado face a pendência do recurso supramencionado, com isso não teve início o prazo para adimplemento dos credores, em que pese o tempo transcorrido.

2. SITUAÇÃO ATUAL DA EMPRESA

A principal atividade comercial da Recuperanda é o transporte de cargas entre os países do Mercosul, em especial, do Uruguai e Brasil.

A- FUNCIONÁRIOS

A empresa tem mantido o número de funcionários ativo, apresentando em FEVEREIRO/20 a quantidade de 05 funcionários ativos, os quais estão com seus salários em dia conforme demonstrativos apresentados pela empresa.

Abaixo segue a evolução do ano de 2019 e início de 2020 no que se refere a este item.

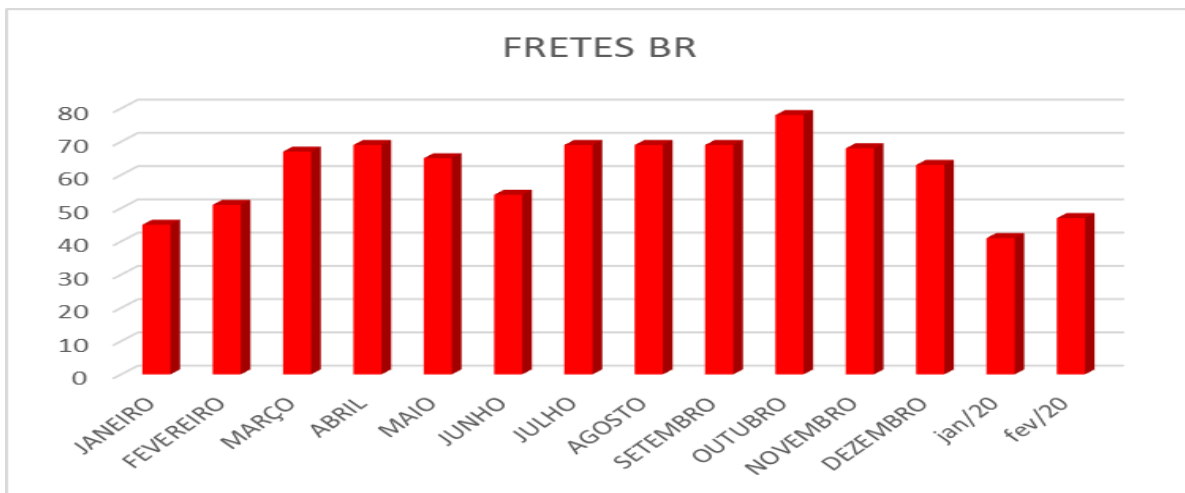


Salienta que, algumas variações no volume de empregados são comuns face alguns períodos de sazonalidade ou eventuais questões econômicas sobretudo pela crise que se vincula os países de o MERCOSUL.

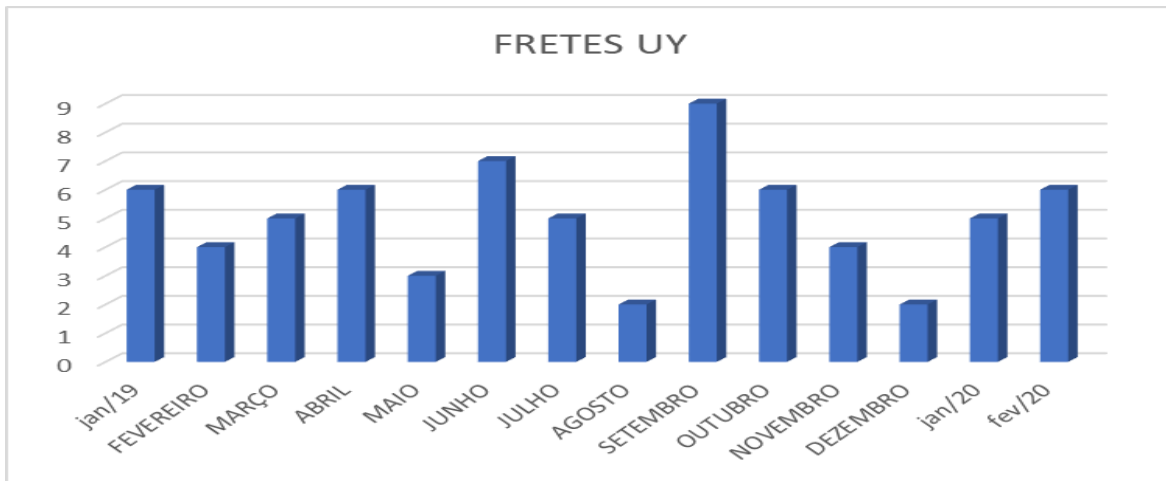
B- PRODUTIVIDADE DA EMPRESA

Um dos dados mais importantes fornecidos pela empresa se refere ao volume de fretes operados no Brasil e no exterior.

Em relação ao Brasil como um todo, há certa estabilidade no volume de operações realizadas havendo variações de caráter sazonal, mas que demonstram que a empresa vem operando com regular situação no País.



Por outro lado, as operações de transporte junto ao Uruguai têm mostrado intensa alternância e irregularidade com meses com volumes elevados e outros praticamente zerados, conforme dados e gráfico abaixo.

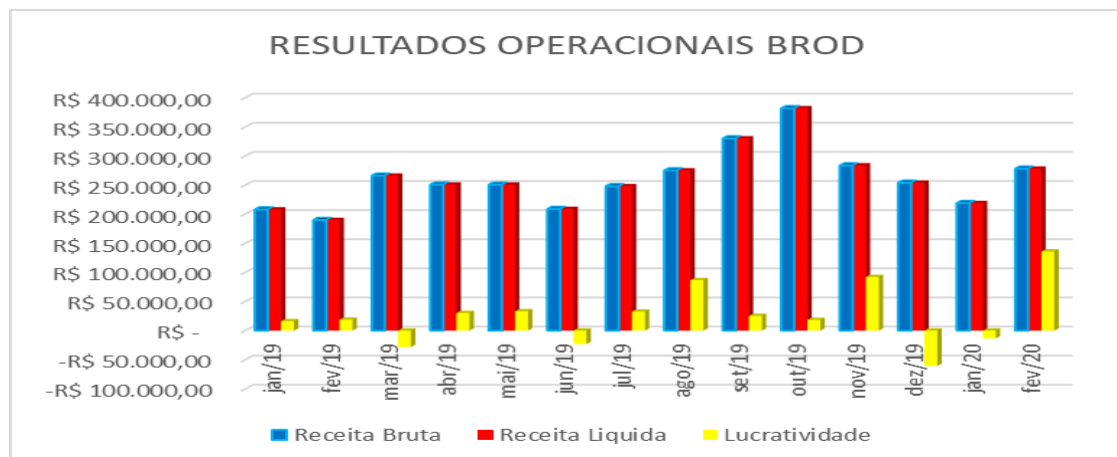


C- ECONÔMICA

A empresa no mês de FEVEREIRO/20, teve um faturamento de R\$ 278.294,43 com LUCRO de R\$ 135.872,59.

Já o cumulando no período de JANERIO/20 a FEVEREIRO/20 indica um faturamento de R\$ 497.441,10 e LUCRO de R\$ 122.586,70.

Com vistas a ilustrar os fatos, segue gráfico do desempenho mensal das contas da empresa:



Com referência a empresa Luis Felipe Brod, no mês de FEVEREIRO/20, teve um faturamento de R\$ 7.507,00 com PREJUÍZO de R\$ 8.090,56. Já o cumulando no período de JANERIO/20 a FEVEREIRO/20 indica um faturamento de R\$ 11.200,50 e PREJUÍZO de R\$ 16.557,58.

D- CREDORES DA RJ

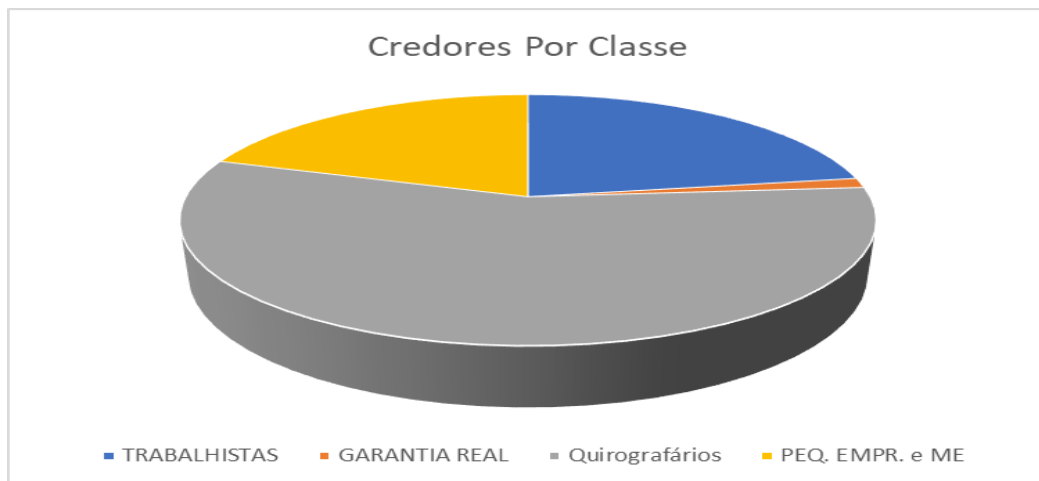
A Recuperanda possui cerca de 80 credores vinculados a sua recuperação por dívidas anteriores a propositura da RJ, que perfazem um total aproximado de R\$ 6.748.562,52 de passivo, assim distribuídos:

	Nº CREDORES	VALOR	% DO VALOR
CLASSE I TRABALHISTAS	18	R\$ 8542,53	0,127%
CLASSE II GARANTIA REAL	1	R\$ 9370,00	0,139%
CLASSE III Quirografários	45	R\$ 6.703.489,25	99,332%
CLASSE IV PEQ. EMPR. e ME	16	27.160,74	0,402%
TOTAL	80	R\$ 6.748.562,52	100%

Como se verifica pelo gráfico abaixo, praticamente a unanimidade do passivo vinculado a RJ é de credores com quirografários.



Na divisão por número de credores, há certa paridade entre as classes, conforme se observa abaixo



E- FISCAL

No que se refere às dívidas tributárias, foram realizadas pesquisas junto aos sites da Receita Federal, SEFAZ/RS e município de Jaguarão/RS.

Em relação a pesquisa no site da Receita Federal não apareceram dívidas junto à União.



No que tange às dívidas Estaduais, foi constatado no site do SEFAZ/RS que a empresa possui um débito de R\$ 17.247,14 sendo que destes, R\$ 10.848,64 está sub judice, conforme documento anexo.

Referente aos tributos municipais não foi possível consultar pelo site da Prefeitura de Jaguarão.

No que se refere ao pagamento mensal dos tributos a empresa apresentou uma declaração do contador afirmando que haveria sido pagos e ainda os comprovantes dos pagamento dos tributos.

3. ANÁLISE E RESULTADOS ECONÔMICOS

A- BALANÇO PATRIMONIAL BROD – Balanço Anual


G U A R D A
 ADVOGADOS ASSOCIADOS


DATA CEMPRO
 ContabMilenium - V: 6.27B
 NIRE: 43203434647

47 - BROD TRANSPORTES LTDA
CNPJ: 01.715.613/0001-78
Balancete Sintético - verificação
 Período: 01/02/2020 a 29/02/2020

Folha: 1
 30/03/2020 20:35
 J.F.M.ORGANIZ. CONTAB.S/C LTDA
 Em REAL

Centro de Custo: Todos - Filiais: Todas					
Número	Nome da Conta	Saldo Anterior	Débitos	Créditos	Saldo Atual
1	ATIVO	5.327.460,43 D	405.504,44	275.464,26	5.457.500,61 D
1.1	ATIVO CIRCULANTE	2.715.911,98 D	405.504,44	275.464,26	2.845.952,16 D
1.1.1	ATIVO CIRCULANTE	2.715.911,98 D	405.504,44	275.464,26	2.845.952,16 D
1.1.1.1	DISPONIVEL	1.848.185,62 D	377.870,52	255.019,74	1.971.036,40 D
1.1.1.1.01	CAIXA GERAL	1.847.801,83 D	297.426,00	182.056,25	1.963.171,58 D
1.1.1.1.02	BANCOS CONTA CORRENTE	383,79 D	80.444,52	72.963,49	7.864,82 D
1.1.1.2	CREDITOS DE CLIENTES	52.362,80 D	27.633,92	20.444,52	59.552,20 D
1.1.1.2.01	DUPLICATAS A RECEBER	52.362,80 D	27.633,92	20.444,52	59.552,20 D
1.1.1.5	OUTROS CREDITOS	815.363,56 D	0,00	0,00	815.363,56 D
1.1.1.5.06	IMPOSTOS E CONTRIB A RECUPERAR	815.363,56 D	0,00	0,00	815.363,56 D
1.3	ATIVO NAO CIRCULANTE	2.611.548,45 D	0,00	0,00	2.611.548,45 D
1.3.1	REALIZAVEL A LONGO PRAZO	65.754,66 D	0,00	0,00	65.754,66 D
1.3.1.1	REALIZAVEL A LONGO PRAZO	65.754,66 D	0,00	0,00	65.754,66 D
1.3.1.1.02	APLIC FINANÇEIRAS DE L/PRAZO	3.781,99 D	0,00	0,00	3.781,99 D
1.3.1.1.16	OUTROS CRÉDITOS	61.972,67 D	0,00	0,00	61.972,67 D
1.3.3	INVESTIMENTOS	9.004,40 D	0,00	0,00	9.004,40 D
1.3.3.1	PARTIC EM SOC CONTROL E COLIG	9.004,40 D	0,00	0,00	9.004,40 D
1.3.3.1.03	AVALIADOS P/CUSTO CORRIGIDO	440,00 D	0,00	0,00	440,00 D
1.3.5	IMOBILIZADO	2.536.789,39 D	0,00	0,00	2.536.789,39 D
1.3.5.1	CUSTO CORRIGIDO	8.789.500,79 D	0,00	0,00	8.789.500,79 D
1.3.5.1.01	MOVEIS	156.000,00 D	0,00	0,00	156.000,00 D
1.3.5.1.05	VEICULOS	7.913.500,79 D	0,00	0,00	7.913.500,79 D
1.3.5.1.10	OUTRAS IMOBILIZACOES	720.000,00 D	0,00	0,00	720.000,00 D
1.3.5.3	(-) DEPRECIACOES ACUMULADAS	6.252.711,40 C	0,00	0,00	6.252.711,40 C
1.3.5.3.05	(-) DEP ACUM VEICULOS	6.252.711,40 C	0,00	0,00	6.252.711,40 C
2	PASSIVO	5.340.746,32 C	101.350,05	95.517,64	5.334.913,91 C
2.1	PASSIVO CIRCULANTE	98.562,98 C	101.350,05	95.517,64	92.730,57 C
2.1.1	EXIGIBILIDADES DIVS	2.969,51 C	70.847,68	80.149,25	12.271,08 C
2.1.1.3	FORNECEDORES	530,49 D	70.534,72	75.060,66	3.995,45 C
2.1.1.3.01	FORNECEDORES NACIONAIS	530,49 D	70.534,72	75.060,66	3.995,45 C
2.1.1.5	CONTAS A PAGAR	3.500,00 C	312,96	5.088,59	8.275,63 C
2.1.1.5.30	OUTRAS CONTAS A PAGAR	3.500,00 C	312,96	5.088,59	8.275,63 C
2.1.3	OBRIGACOES TRIBUTARIAS	73.270,32 C	7.444,58	312,96	66.138,70 C
2.1.3.1	IMPOSTOS, TAXAS E CONTRIB A PAGAR	73.270,32 C	7.444,58	312,96	66.138,70 C
2.1.3.1.01	IMPOSTOS A PAGAR OU A RECOLHER	73.270,32 C	7.444,58	312,96	66.138,70 C
2.1.5	OBRIGACOES SOCIAIS	22.323,15 C	23.057,79	15.055,43	14.320,79 C
2.1.5.1	SALARIOS E ORDENADOS A PAGAR	20.950,78 C	19.546,83	13.427,37	14.831,32 C
2.1.5.1.01	SALARIOS E ORDENADOS A PAGAR	20.950,78 C	19.546,83	13.427,37	14.831,32 C
2.1.5.3	ENCARGOS SOCIAIS	1.372,37 C	3.510,96	1.628,06	510,53 D
2.1.5.3.01	ENCARGOS SOCIAIS	1.372,37 C	3.510,96	1.628,06	510,53 D
2.3	PASSIVO NAO CIRCULANTE	5.743.745,72 C	0,00	0,00	5.743.745,72 C
2.3.1	PASSIVO EXIGIVEL A L/PRAZO	5.743.745,72 C	0,00	0,00	5.743.745,72 C
2.3.1.1	EXIGIVEL A LONGO PRAZO	5.743.745,72 C	0,00	0,00	5.743.745,72 C
2.3.1.1.01	FORNECEDORES E CRED. DIVERSOS RECUP.	505.676,19 C	0,00	0,00	505.676,19 C
2.3.1.1.03	EMPRESTIMOS E FINANCIAMENTOS RECUP.	5.238.069,53 C	0,00	0,00	5.238.069,53 C
2.5	PATRIMONIO LIQUIDO	501.562,38 D	0,00	0,00	501.562,38 D
2.5.1	CAPITAL SOCIAL INTEGRALIZADO	256.000,00 C	0,00	0,00	256.000,00 C
2.5.1.1	CAPITAL SOCIAL SUBSCR / RESID. NO PAIS	256.000,00 C	0,00	0,00	256.000,00 C
2.5.1.1.01	CAPITAL SOCIAL SUBSCR / RESID. NO PAIS	256.000,00 C	0,00	0,00	256.000,00 C
2.5.9	LUCROS OU PREJUIZOS ACUMULADOS	757.562,38 D	0,00	0,00	757.562,38 D
2.5.9.1	LUCROS DO EXERCICIO EM CURSO	440.054,90 C	0,00	0,00	440.054,90 C
2.5.9.1.01	LUCROS DO EXERCICIO EM CURSO	440.054,90 C	0,00	0,00	440.054,90 C
2.5.9.2	(-) PREJUIZOS DO EXERCICIO EM CURSO	47.043,52 D	0,00	0,00	47.043,52 D
2.5.9.2.01	(-) PREJUIZOS DO EXERCICIO EM CURSO	47.043,52 D	0,00	0,00	47.043,52 D
2.5.9.3	LUCROS OU PREJ DE EXERC ANTERIORES	1.150.573,76 D	0,00	0,00	1.150.573,76 D






GUARDA
 ADVOGADOS ASSOCIADOS


DATA CEMPRO
 ContabMilenium - V: 6.27B
 NIRE: 43203434647


47 - BROD TRANSPORTES LTDA
CNPJ: 01.715.613/0001-78
Balancete Sintético - verificação
 Período: 01/02/2020 a 29/02/2020

Folha: 2
 30/03/2020 20:35
 J.F.M.ORGANIZ.CONTAB.S/C LTDA
 Em REAL

Centro de Custo: Todos - Filiais: Todas					
Número	Nome da Conta	Saldo Anterior	Débitos	Créditos	Saldo Atual
2.5.9.3.01	(-) PREJ DE EXERC ANTERIORES	1.150.573,76 D	0,00	0,00	1.150.573,76 D
3	RESULTADO DO EXERCICIO	13.285,89 D	145.071,02	280.943,61	122.586,70 C
3.1	LUCRO LIQUIDO ANTES DO I.R	13.285,89 D	145.071,02	280.943,61	122.586,70 C
3.1.1	LUCRO OPERACIONAL	13.285,89 D	145.071,02	280.943,61	122.586,70 C
3.1.1.1	LUCRO BRUTO	25.272,58 C	116.311,05	278.294,43	187.255,96 C
3.1.1.1.1	RECETA LIQUIDA	219.146,67 C	0,00	278.294,43	497.441,10 C
3.1.1.1.1.1	RECETA BRUTA OPERACIONAL	219.146,67 C	0,00	278.294,43	497.441,10 C
3.1.1.1.1.1.30	PRESTACAO DE SERVICOS	219.146,67 C	0,00	278.294,43	497.441,10 C
3.1.1.1.3	CUSTO DAS VENDAS	193.874,09 D	116.311,05	0,00	310.185,14 D
3.1.1.1.3.5	CUSTO DOS SERVICOS PRESTADOS	193.874,09 D	116.311,05	0,00	310.185,14 D
3.1.1.1.3.5.01	CUSTO DOS SERVICOS PRESTADOS	193.874,09 D	116.311,05	0,00	310.185,14 D
3.1.1.3	DESPESAS OPERAC E OUTRAS RECITAS	40.048,25 D	27.508,68	0,00	67.556,93 D
3.1.1.3.1	DESPESAS OPERACIONAIS	40.048,25 D	27.508,68	0,00	67.556,93 D
3.1.1.3.1.1	DESPESAS OPERACIONAIS	40.048,25 D	27.508,68	0,00	67.556,93 D
3.1.1.3.1.1.03	DESPESAS COM PESSOAL	9.759,91 D	10.901,11	0,00	20.661,02 D
3.1.1.3.1.1.06	DESPESAS ADMINISTRATIVAS	30.288,34 D	16.607,57	0,00	46.895,91 D
3.1.1.5	OUTRAS RECITAS E DESP OPERACIONAIS	1.489,78 C	1.251,29	2.649,18	2.887,67 C
3.1.1.5.1	RESULTADO FINANCEIRO LIQUIDO	80,00 D	174,43	0,00	254,43 D
3.1.1.5.1.3	DESPESAS FINANCEIRAS	80,00 D	174,43	0,00	254,43 D
3.1.1.5.1.3.01	DESPESAS FINANCEIRAS	80,00 D	174,43	0,00	254,43 D
3.1.1.5.7	RECITAS E DESPESAS EVENTUAIS	1.569,78 C	1.076,86	2.649,18	3.142,10 C
3.1.1.5.7.1	RECITAS EVENTUAIS	2.642,84 C	0,00	2.649,18	5.292,02 C
3.1.1.5.7.1.01	RECITAS EVENTUAIS	2.642,84 C	0,00	2.649,18	5.292,02 C
3.1.1.5.7.3	DESPESAS EVENTUAIS	1.073,06 D	1.076,86	0,00	2.149,92 D
3.1.1.5.7.3.01	DESPESAS EVENTUAIS	1.073,06 D	1.076,86	0,00	2.149,92 D
Totais			651.925,51	651.925,51	

JAGUARAO / RS, 30 de Março de 2020


 Responsável:
 LIONARDA DA SILVA BELEM DIAS
 CPF: 668.794.420-72
 203 - Diretor


 Responsável contábil:
 JOSE FERNANDO MARTINS MENDES
 CPF: 599.680.950-87 CRC: RS- 55941
 Contador

B- BALANÇO PATRIMONIAL LUIS FELIPE BROD



G U A R D A

ADVOGADOS ASSOCIADOS

DATA CEMPRO
ContabMilenium - V: 6.27B
NIRE: 43600025999

121 - LUIS FELIPE BROD DIAS EIRELI - EPP
CNPJ: 00.387.918/0001-35
Balancete Analítico - verificação
Período: 01/02/2020 a 29/02/2020

Folha: 1
25/03/2020 15:35
J.F.M.ORGANIZ. CONTAB.S/C/LTDA
Em REAL

Centro de Custo: Todos - Filiais: Todas						
Número	Cód.Red.	Nome da Conta	Saldo Anterior	Débitos	Créditos	Saldo Atual
1		ATIVO	872.141,72 D	23.399,12	31.038,40	864.502,44D
1.1		ATIVO CIRCULANTE	26.498,26 D	23.399,12	31.038,40	18.858,98D
1.1.1.1		DISPONIVEL	21.337,22 D	23.399,12	31.038,40	13.697,94D
1.1.1.1.01		CAIXA GERAL	20.903,55 D	11.692,66	24.806,97	7.789,24D
1.1.1.1.01.0001	00001	CAIXA	20.903,55 D	11.692,66	24.806,97	7.789,24D
1.1.1.1.02		BANCOS CONTA CORRENTE	433,67 D	11.706,46	6.231,43	5.908,70D
1.1.1.1.02.0001	00004	BANRISUL SA. CTA 06.034840-0-8	433,67 D	11.706,46	6.231,43	5.908,70D
1.1.1.5		OUTROS CREDITOS	5.161,04 D	0,00	0,00	5.161,04D
1.1.1.5.06		IMPOSTOS E CONTRIB A RECUPERAR	5.161,04 D	0,00	0,00	5.161,04D
1.1.1.5.06.0006	00036	ISSQN RET. A RECUPERAR	2.364,41 D	0,00	0,00	2.364,41D
1.1.1.5.06.0007	00053	INSS RET. A RECUPERAR	2.796,63 D	0,00	0,00	2.796,63D
1.3		ATIVO NAO CIRCULANTE	845.643,46 D	0,00	0,00	845.643,46D
1.3.5		IMOBILIZADO	845.643,46 D	0,00	0,00	845.643,46D
1.3.5.1		CUSTO CORRIGIDO	1.107.693,46 D	0,00	0,00	1.107.693,46D
1.3.5.1.01		IMOVBS	756.493,46 D	0,00	0,00	756.493,46D
1.3.5.1.01.0004	00490	TERRENO, AV. 27 DE JANEIRO, MAT. 6007.	14.000,00 D	0,00	0,00	14.000,00D
1.3.5.1.01.0005	00491	TERRENO, ROD. BR 116, MAT. 7.992.	5.000,00 D	0,00	0,00	5.000,00D
1.3.5.1.01.0006	00492	TERRENO, ROD. BR 116, MAT. 8.416.	2.000,00 D	0,00	0,00	2.000,00D
1.3.5.1.01.0007	00493	TERRENO, ROD. BR 116, MAT. 9.117.	15.000,00 D	0,00	0,00	15.000,00D
1.3.5.1.01.0008	00494	FRAÇÃO DE CAMPO 25h e 20a, MAT. 2.836.	282.893,46 D	0,00	0,00	282.893,46D
1.3.5.1.01.0009	00495	FRAÇÃO DE CAMPO 58h 8a, MAT. 5.141.	21.300,00 D	0,00	0,00	21.300,00D
1.3.5.1.01.0010	00496	FRAÇÃO DE CAMPO 13h, 6a, 80ca, MAT.	4.700,00 D	0,00	0,00	4.700,00D
1.3.5.1.01.0011	00497	FRAÇÃO DE CAMPO 21h, 78a, MAT. 5.143.	7.700,00 D	0,00	0,00	7.700,00D
1.3.5.1.01.0012	00498	FRAÇÃO DE CAMPO 51h, 91a, 7ca, 60dc,	35.900,00 D	0,00	0,00	35.900,00D
1.3.5.1.01.0013	00499	FRAÇÃO DE CAMPO 14h, 43a, 10ca e 80dc², R	216.000,00 D	0,00	0,00	216.000,00D
1.3.5.1.01.0014	00500	FRAÇÃO DE CAMPO 16h, 54a e 80ca, MAT.	152.000,00 D	0,00	0,00	152.000,00D
1.3.5.1.05		VEICULOS	345.800,00 D	0,00	0,00	345.800,00D
1.3.5.1.05.0003	00096	VEÍCULOS	345.800,00 D	0,00	0,00	345.800,00D
1.3.5.1.10		OUTRAS IMOBILIZACOES	5.400,00 D	0,00	0,00	5.400,00D
1.3.5.1.10.0001	00100	MOVES E UTENSILIOS DIVS	5.400,00 D	0,00	0,00	5.400,00D
1.3.5.3		(-) DEPRECIACOES ACUMULADAS	262.050,00 C	0,00	0,00	262.050,00C
1.3.5.3.05		(-) DEP ACUM VEICULOS	259.350,00 C	0,00	0,00	259.350,00C
1.3.5.3.05.0003	00107	(-)DEP ACUM. VEÍCULOS	259.350,00 C	0,00	0,00	259.350,00C
1.3.5.3.10		(-) DEP ACUM OUTRAS IMOBILIZACOES	2.700,00 C	0,00	0,00	2.700,00C
1.3.5.3.10.0001	00111	(-) DEP ACUM MOVES E UTENSILIOS DIVS	2.700,00 C	0,00	0,00	2.700,00C





G U A R D A
 ADVOGADOS ASSOCIADOS

DATA CEMPRO
 ContabMilenium - V: 6.27B
 NIRE: 43600025999

121 - LUIS FELIPE BROD DIAS EIRELI - EPP
CNPJ: 00.387.918/0001-35
Balancete Analítico - verificação
 Período: 01/02/2020 a 29/02/2020

Folha: 2
 25/03/2020 15:35
 J.F.M.ORGANIZ.CONTAB.S/C LTDA
 Em REAL

Centro de Custo: Todos - Filiais: Todas						
Número	Cód.Red.	Nome da Conta	Saldo Anterior	Débitos	Créditos	Saldo Atual
2		PASSIVO	880.608,74C	16.355,86	16.807,14	881.060,02C
2.1		PASSIVO CIRCULANTE	12.302,05C	16.355,86	16.807,14	12.753,33C
2.1.3		OBRIGACOES TRIBUTARIAS	0,00	92,25	0,00	92,25D
2.1.3.1		IMPOSTOS, TAXAS E CONTRIB A PAGAR	0,00	92,25	0,00	92,25D
2.1.3.1.01		IMPOSTOS A PAGAR OU A RECOLHER	0,00	92,25	0,00	92,25D
2.1.3.1.01.0006	00152	SIMPLES NACIONAL A PAGAR	0,00	92,25	0,00	92,25D
2.1.5		OBRIGACOES SOCIAIS	12.302,05C	16.263,61	16.807,14	12.845,58C
2.1.5.1.01		SALARIOS E ORDENADOS A PAGAR	9.862,63C	14.422,42	14.589,65	10.029,86C
2.1.5.1.01.0001	00162	PRO-LABORES	930,05 C	1.045,00	1.045,00	930,05C
2.1.5.1.01.0002	00163	SALARIOS A PAGAR	7.541,88 C	8.583,87	7.296,05	6.254,06C
2.1.5.1.01.0003	00164	HONORARIOS	1.047,50 C	0,00	1.047,50	2.095,00C
2.1.5.1.01.0005	00166	FERIAS A PAGAR	0,00	2.670,44	2.670,44	0,00
2.1.5.1.01.0006	00167	PENSAO ALIM. A PAGAR	343,20 C	0,00	407,55	750,75C
2.1.5.1.01.0007	00168	RESCISOES A PAGAR	0,00	2.123,11	2.123,11	0,00
2.1.5.3.01		ENCARGOS SOCIAIS	2.439,42C	1.841,19	2.217,49	2.815,72C
2.1.5.3.01.0001	00170	PREVIDENCIA SOCIAL (INSS A RECOLHER)	1.714,30 C	824,28	1.053,81	1.943,83C
2.1.5.3.01.0002	00171	FGTS A RECOLHER	687,55 C	1.016,91	1.124,22	794,86C
2.1.5.3.01.0003	00172	IRF A RECOLHER	37,57 C	0,00	39,46	77,03C
2.3		PASSIVO NAO CIRCULANTE	305.200,00C	0,00	0,00	305.200,00C
2.3.1		PASSIVO EXIGIVEL A L/PRAZO	305.200,00C	0,00	0,00	305.200,00C
2.3.1.1.05		EMPREST DE SOCIOS E AACIONISTAS	305.200,00C	0,00	0,00	305.200,00C
2.3.1.1.05.0001	00202	LUIS FELIPE BROD DIAS	305.200,00 C	0,00	0,00	305.200,00C
2.5		PATRIMONIO LIQUIDO	563.106,69C	0,00	0,00	563.106,69C
2.5.1		CAPITAL SOCIAL INTEGRALIZADO	956.493,46C	0,00	0,00	956.493,46C
2.5.1.1.01		CAPITAL SOCIAL SUBSCR / RESID. NO PAIS	956.493,46C	0,00	0,00	956.493,46C
2.5.1.1.01.0001	00211	LUIS FELIPE BROD DIAS	956.493,46 C	0,00	0,00	956.493,46C
2.5.7		RESERVAS DE LUCROS	2.594,11C	0,00	0,00	2.594,11C
2.5.7.1.01		RESERVA LEGAL	2.594,11C	0,00	0,00	2.594,11C
2.5.7.1.01.0001	00231	RESERVA LEGAL	2.000,00 C	0,00	0,00	2.000,00C
2.5.7.1.01.0002	00232	RESERVA PARA CONTINGENCIAS	594,11 C	0,00	0,00	594,11C
2.5.9		LUCROS OU PREJUIZOS ACUMULADOS	395.980,88D	0,00	0,00	395.980,88D
2.5.9.3.01		LUCRO OU PREJ DE ACUM. EXERC	395.980,88D	0,00	0,00	395.980,88D
2.5.9.3.01.0001	00255	(-) PREJ DE EXERCICIOS ANTERIORES	722.986,27 D	0,00	0,00	722.986,27D
2.5.9.3.01.0002	00256	LUCRO DE EXERCICIOS ANTERIORES	327.005,39 C	0,00	0,00	327.005,39C





G U A R D A
 ADVOGADOS ASSOCIADOS

DATA CEMPRO

121 - LUIS FELIPE BROD DIAS EIRELI - EPP

Folha: 3

ContabMilenium - V: 6.27B

CNPJ: 00.387.918/0001-35

25/03/2020 15:35

NIRE: 43600025999

Balancete Analítico - verificação

J.F.M.ORGANIZ. CONTAB.S/C LTDA

Período: 01/02/2020 a 29/02/2020

Em REAL

Centro de Custo: Todos - Filiais: Todas						
Número	Cód.Red.	Nome da Conta	Saldo Anterior	Débitos	Créditos	Saldo Atual
3		RESULTADO DO EXERCICIO	8.467,02 D	15.628,10	7.537,54	16.557,58 D
3.1		LUCRO LIQUIDO ANTES DO I.R	8.467,02 D	15.628,10	7.537,54	16.557,58 D
3.1.1		LUCRO OPERACIONAL	8.467,02 D	15.628,10	7.537,54	16.557,58 D
3.1.1.1		LUCRO BRUTO	3.590,46 C	209,45	7.507,00	10.888,01 C
3.1.1.1.1		RECETA LIQUIDA	3.590,46 C	209,45	7.507,00	10.888,01 C
3.1.1.1.1.1		RECETA BRUTA OPERACIONAL	3.693,50 C	0,00	7.507,00	11.200,50 C
3.1.1.1.1.1.30		PRESTACAO DE SERVICOS	3.693,50 C	0,00	7.507,00	11.200,50 C
3.1.1.1.1.1.30.02	00272	SERVICOS TERRAPLANAGEM E	3.693,50 C	0,00	7.507,00	11.200,50 C
3.1.1.1.1.3		(-) DEDUCOES DA RECETA BRUTA	103,04 D	209,45	0,00	312,49 D
3.1.1.1.1.3.20		IMPOSTO S/VENDAS E SERVICOS	103,04 D	209,45	0,00	312,49 D
3.1.1.1.1.3.20.24	00294	ISSQN S/SERVICOS	103,04 D	209,45	0,00	312,49 D
3.1.1.3		DESPESAS OPERAC E OUTRAS RECETAS	11.977,30 D	15.338,53	0,00	27.315,83 D
3.1.1.3.1		DESPESAS OPERACIONAIS	11.977,30 D	15.338,53	0,00	27.315,83 D
3.1.1.3.1.1.01		DESPESAS COMERCIAIS	42,01 D	32,21	0,00	74,22 D
3.1.1.3.1.1.01.16	00502	MANUTENÇÃO DE SOFTWARE	42,01 D	32,21	0,00	74,22 D
3.1.1.3.1.1.03		DESPESAS COM PESSOAL	9.263,59 D	13.213,82	0,00	22.477,41 D
3.1.1.3.1.1.03.01	00346	SALARIOS	8.594,41 D	7.296,05	0,00	15.890,46 D
3.1.1.3.1.1.03.04	00475	FGTS	669,18 D	1.124,22	0,00	1.793,40 D
3.1.1.3.1.1.03.06	00348	FERIAS	0,00	2.670,44	0,00	2.670,44 D
3.1.1.3.1.1.03.12	00350	RESCISOES DE CONTRATO	0,00	2.123,11	0,00	2.123,11 D
3.1.1.3.1.1.06		DESPESAS ADMINISTRATIVAS	2.671,70 D	2.092,50	0,00	4.764,20 D
3.1.1.3.1.1.06.01	00360	PRO-LABORES	1.045,00 D	1.045,00	0,00	2.090,00 D
3.1.1.3.1.1.06.03	00361	HONORARIOS PROFISSIONAIS	1.047,50 D	1.047,50	0,00	2.095,00 D
3.1.1.3.1.1.06.33	00371	IMPOSTOS E TAXAS DIVERSOS	579,20 D	0,00	0,00	579,20 D
3.1.1.5		OUTRAS RECETAS E DESP OPERACIONAIS	80,18 D	80,12	30,54	129,76 D
3.1.1.5.1		RESULTADO FINANCEIRO LIQUIDO	80,18 D	80,12	0,00	160,30 D
3.1.1.5.1.3.01		DESPESAS FINANCEIRAS	80,18 D	80,12	0,00	160,30 D
3.1.1.5.1.3.01.01	00389	DESPESAS BANCARIAS	80,00 D	80,00	0,00	160,00 D
3.1.1.5.1.3.01.03	00390	JUROS PAGOS	0,18 D	0,00	0,00	0,18 D
3.1.1.5.1.3.01.11	00501	IOF - IMP. S/OPER. FINAC.	0,00	0,12	0,00	0,12 D
3.1.1.5.7		RECETAS E DESPESAS EVENTUAIS	0,00	0,00	30,54	30,54 C
3.1.1.5.7.1.01		RECETAS EVENTUAIS	0,00	0,00	30,54	30,54 C
3.1.1.5.7.1.01.21	00405	RECUPERACAO DE DESPESAS	0,00	0,00	30,54	30,54 C
Totais			55.383,08	55.383,08		





GUARDA
ADVOGADOS ASSOCIADOS

DATA CEMPRO

ContabMilenium - V: 6.27B

NIRE: 43600025999

121 - LUIS FELIPE BROD DIAS EIRELI - EPP

CNPJ: 00.387.918/0001-35

Balancete Analítico - verificação

Período: 01/02/2020 a 29/02/2020

Folha: 4

25/03/2020 15:35

J.F.M.ORGANIZ.CONTAB.S/C LTDA

Em REAL

Centro de Custo: Todos - Filiais: Todas

Número	Cód.Red.	Nome da Conta	Saldo Anterior	Débitos	Créditos	Saldo Atual
--------	----------	---------------	----------------	---------	----------	-------------

JAGUARAÓ / RS, 25 de Março de 2020

Responsável:

LUIS FELIPE BROD DIAS

CPF: 348.990.300-53

Empresário

Responsável contábil:

JOSE FERNANDO MARTINS MENDES

CPF: 599.680.950-87 CRC: RS- 55941

Contador

C- INDÍCES DE LIQUIDEZ

O relatório financeiro é dividido em duas análises, quais sejam;

B.1) Liquidez;

B.2) Rentabilidade;

Indicativos de Liquidez

Em subitens tal indicativo foi analisado em 4 etapas, quais sejam:

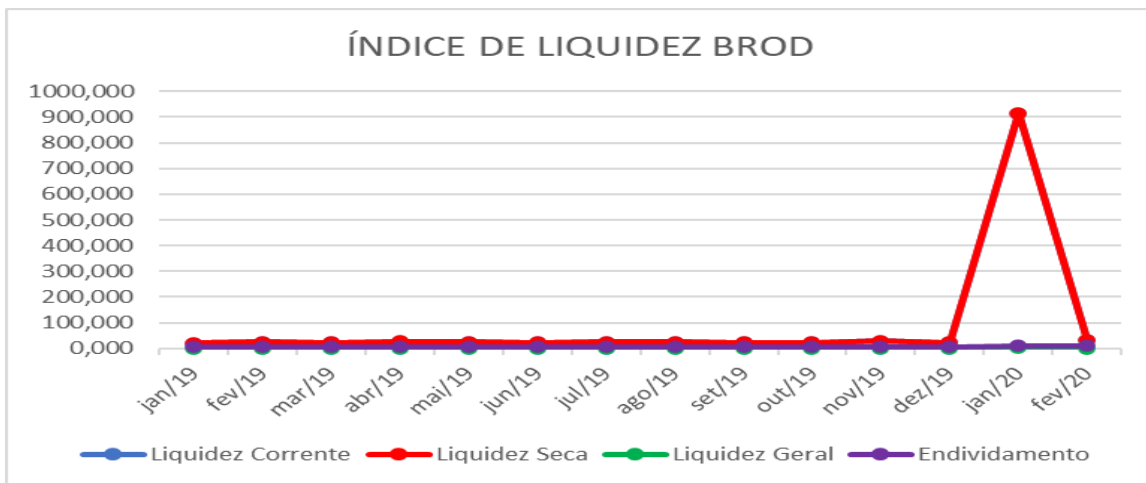
- **Liquidez Corrente:** tem por objetivo analisar as condições de pagamento das dívidas no curto prazo.
- **Liquidez Seca:** tem por objetivo analisar as condições de pagamento das dívidas no curto prazo, mas exclui o item estoques no qual estão muitas vezes valorizados eis que não aplicado índices de depreciação e outros fatores econômicos;
- **Liquidez Geral:** Analisa as condições de pagamento das dívidas no longo prazo;
- **Endividamento:** Apresenta o grau de endividamento de uma empresa frente ao seu capital próprio.

Os números relativos à liquidez da devedora no geral, tiveram imensa melhora após a propositura da presente demanda, estando com índices muito superiores ao mínimo.

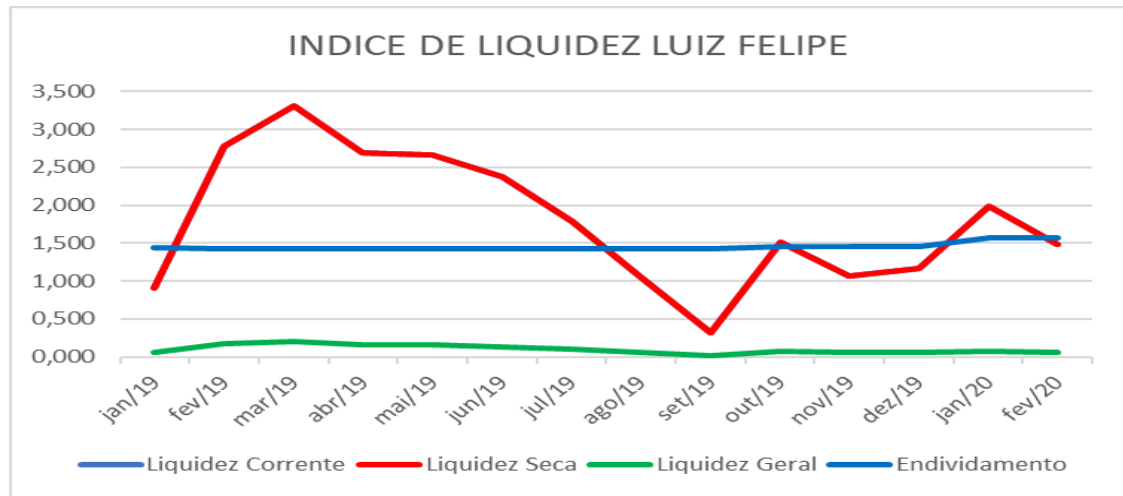
Conforme gráfico abaixo, em geral a empresa possui um ÍNDICE DE LIQUIDEZ GERAL de 0,499 bem inferior a 1,00, índice considerado pelos analistas como ponto mínimo de controle.

Salienta, todavia, que o perfil do negócio (prestação de serviço) comumente não apresenta índices de liquidez elevados visto que poucos ativos imobilizados possuem.

Dessa forma, pelos dados apresentados se observa que a empresa está saudável financeiramente falando.



Já o índice de Liquidez geral da empresa Luis Felipe é de 0,059, conforme gráfico abaixo:



5 - CONCLUSÃO

A recuperanda se mantinha em plena atividade eis que esse relatório reflete os dados das operações do mês de fevereiro.

Este relatório está sendo apresentado em um momento de grave crise econômica mundial, oriunda do chamado Convid19, ao qual empresas têm sido obrigada a suspender suas atividades no mundo inteiro.

No Brasil não é diferente, onde a cada dia novas restrições de circulação e produção vem ocorrendo.

Este administrador, com base na recomendação no. 63 do CNJ, tem realizado a fiscalização da atividade da empresa a distância mediante solicitação de resposta a questionamento específico.

Sobre este cabe referir que a recuperanda responde rapidamente as perguntas realizadas e, com base na mesma, foi possível aferir que a operação esta sofrendo impactos diretos da suspensão das atividades econômicas, especificamente, pelas limitações impostas às operações de seus principais clientes.

Em relação às finanças da empresa pode aferir que a mesma tem sido impactada pela queda de receita oriunda da falta de fretes ante impedimentos de suas atividades sofridas pela paralização das operações destes clientes.



GUARDA
ADVOGADOS ASSOCIADOS

Em relação aos funcionários, a empresa determinou que todos aqueles que estão vinculados ao chamado grupo de risco devem permanecer em casa, bem como o pessoal da área administrativa estão atuando a ordem sob o regime de home office.

De qualquer forma, há de se aguardar o tamanho do impacto sofrido pela empresa que deve somente aparecer quando do fechamento do balancete de março e, principalmente, de abril.

Porto Alegre, 22 de abril de 2020.

**Luis Henrique Guarda
OAB/RS 49914
Administrador Judicial**