

**GUARDA
ADVOGADOS ASSOCIADOS**

**Brod Transportes Ltda – EPP
Luis Felipe Brod Dias Eirelli – EPP**

Recuperação Judicial nº 5000067-25.2015.8.21.0055
1ª Vara Cível da Comarca de Jaguarão – RS

Relatório Mensal de Atividades – MAIO/2021

ÍNDICE

Introdução	3
1.1 – Cronograma processual	4
1.2 – Da estrutura societária e organizacional – atividade empresarial	5
1.3 – Resumo processual	9
1.4 – Demandas pendentes de julgamento	10
2 – Plano de recuperação judicial	11
3 – Situação Operacional da empresa	12
3.1 – Quadro de funcionários	13
3.2 – Quadro Econômico	14
3.3 – Credores Submetidos ao Plano	16
3.4 – Endividamento de curto prazo	17
3.5 – Dividas Fiscais	18
4. Balanços, análises e Índices de Liquidez	19
5. Conclusão final	31

INTRODUÇÃO

- O presente Relatório reúne de forma sintética as informações operacionais, financeiras, econômicas e processuais, limitadas aos dados disponibilizados, de forma não exaustiva, da Recuperação Judicial das empresas Brod Transportes e Luis Felipe Brod Dias.
- As informações prestadas pela Administração judicial são extraídas da análise dos dados que devem ser fornecidos mensalmente pela Recuperanda, bem como de reuniões com os procuradores e representantes.
- O presente feito de Recuperação Judicial foi proposto em 02/06/2015, tendo sido deferido seu processamento no mesmo dia, estando no próximo slide o cronograma integral dos principais atos realizados.
- O recurso especial que há anos impedia o prosseguimento do feito fora julgado e seu trânsito certificado em 15/06/2021, momento pelo qual foi remetido pelo STJ.
- Dessa maneira o feito está apto a ter seu regular prosseguimento, proferindo-se sentença de concessão da recuperação judicial.

1.1 – CRONOGRAMA PROCESSUAL

DATA	EVENTO	LOCALIZAÇÃO AUTOS
02/06/2015	DISTRIBUIÇÃO FEITO	Evento 2, inic1
02/06/2015	Deferimento Processamento RJ	Evento 2, desp7
29/06/2015	Publicação Deferimento RJ	Evento 2, Edital9
29/06/2015	Publicação Edital Art. 7º § 1º LREF	Evento 2, Edital9
15/07/2015	Encerramento Prazo Impugnações administrativas	
30/08/2015	Apresentação do Plano – apresentado em 26/08/2015	Evento 3, out 9
25/11/2015	Disponibilização no D.O. do Edital do artigo 55 e do Edital do artigo 7º §2º da LREF	Evento 4 Edital 12
06/11/2015	Prazo Final para impugnações nos termos do artigo 8º da LREF	
28/12/2015	Prazo final para apresentação de objeções	
Sem previsão	Concessão da Rec. Judicial – Ag. Julgamento Resp nº 1 697585/RS	

1.2 – DA ESTRUTURA SOCIETÁRIA E ORGANIZACIONAL – ATIVIDADE EMPRESARIAL

BROD TRANSPORTES LTDA

Em relação a atividade empresarial, ou seja, seu escopo operacional não houve alteração alguma mantendo a Recuperanda como objeto a atividade de transporte rodoviário de cargas, nacionais e internacionais, serviços de agenciamento de cargas para transporte rodoviário, prestação de serviços em terraplanagem e aluguel de máquinas e equipamentos com operador, comércio atacadista, importadora e exportadora de materiais de construção, madeiras, ferragem e materiais elétricos, comércio varejista de materiais de construção, madeiras, ferragem e materiais elétricos, comércio varejista de materiais hidráulicos, fabricação de artefatos de cimento para uso na construção, fabricação de bloquetes de cimento, fabricação de artefatos de fibrocimento para uso na construção, construção e manutenção de rodovias e ferrovias, comércio varejista de produtos alimentícios, comércio atacadista, importadora e exportadora de mercadorias, com predominância de produtos alimentícios, comércio atacadista de máquinas e equipamentos agrícolas, comércio varejista de móveis, comércio atacadista de móveis, comércio varejista de utensílios domésticos e comércio atacadista de utensílios domésticos

Em relação a estrutura societária da empresa, continua idêntica a apresentada no início da recuperação judicial possuindo a seguinte composição social:

1.2 – DA ESTRUTURA SOCIETÁRIA E ORGANIZACIONAL – ATIVIDADE EMPRESARIAL

BROD TRANSPORTES LTDA

Em relação a estrutura societária da empresa, continua idêntica a apresentada no início da recuperação judicial possuindo a seguinte composição social:

Nome Sócio	Quota Social	Percentual Societário
Lionarda da Silva Belem Dias – sócia administradora	R\$ 246.988,80	96,48%
Luis Felipe Brod Dias	R\$ 9.011,2	3,52%



1.2 – DA ESTRUTURA SOCIETÁRIA E ORGANIZACIONAL – ATIVIDADE EMPRESARIAL

LUIS FELIPE BROD DIAS EIRELI-EPP

Em relação a atividade empresarial, ou seja, seu escopo operacional não houve alteração alguma mantendo a Recuperanda como objeto a atividade o de Transporte rodoviário coletivo de passageiros com itinerário fixo municipal; Transporte rodoviário de cargas, intermunicipal, interestadual e internacional; Transporte escolar via rodoviário, municipal e intermunicipal; Transporte rodoviário coletivo de passageiros, sob regime de fretamento municipal; Serviços de coleta e transporte de lixo urbano; Obras de terraplenagem; Aluguel de maquinas de terraplenagem sem operador; Construção e manutenção de rodovias e ferrovias; Prestação de Serviços na Construção Civil em Construção e reforma de edifícios, apartamentos, casas, conjuntos habitacionais, prédios residenciais, comerciais e industriais; Obras de alvenaria; Serviços de acabamento na construção; Serviços de pintura, texturas, gesso, revestimento em edificações residenciais, comerciais e industriais; Execuções de fundações para edificações e outras obras de engenharia civil; Construção e manutenção de Instalações esportivas; Fabricação de estruturas pré-moldadas de concreto armado; Fabricação de artefatos de cimento para uso na construção; Fabricação de artefatos de fibrocimento para uso na construção; Comércio varejista de material de construção, madeiras, ferragem, e materiais elétricos; Comércio varejista de cal, areia, pedra britada, tijolos e telhas; Comércio atacadista importador e exportador de Materiais de construção, madeiras, ferragem e materiais elétricos; Comércio atacadista importador e exportador de mercadorias, com predominância de produtos alimentícios, criação de bovinos para corte.

1.2 – DA ESTRUTURA SOCIETÁRIA E ORGANIZACIONAL – ATIVIDADE EMPRESARIAL

LUIS FELIPE BROD DIAS EIRELI-EPP

Em relação a estrutura societária da empresa, continua idêntica a apresentada no início da recuperação judicial possuindo a seguinte composição social:

Nome Socio	Quota Social	Percentual Societário
Luis Felipe Brod Dias	R\$ 676.100,00	100%



1.3 – RESUMO PROCESSUAL

O pedido de Recuperação Judicial ora em discussão foi ajuizado em 02.06.2015 e teve seu processamento deferido em 02.06.2015.

A recuperanda apresentou de forma regular o seu plano de recuperação judicial (PRJ) no dia 26/08/2015.

O PRJ foi alvo de diversas objeções, sendo considerada apenas tempestiva à apresentada pelo Banco do Estado do Rio Grande do Sul, o qual acabou por desistir da objeção apresentada em ato contínuo.

As demais foram consideradas extemporâneas visto que apresentadas em prazo superior aos 30 dias previstos no Edital, havendo naquele momento discussão sobre a forma de contagem dos prazos, se em dias corridos ou dias úteis.

O Juízo compreendeu que o prazo citado era em dias corridos e possuía caráter de direito Material, ou seja, não se suspenderia nas férias forenses.

Houve recursos, sendo que o último recurso fora julgado recentemente, possuindo inclusive certidão de trânsito em julgado certificada no dia 15/06/2021 (RESP no. 1697585 – RS)

Assim o plano está apto a ser sentenciado com vistas a concessão da recuperação, face ausência de objeções.

1.4 – DEMANDAS PENDENTES DE JULGAMENTO

Atendendo a dispositivo sugerido pelo CNJ, especialmente no que se refere a necessidade de identificação de demandas que podem gerar obstáculos no andamento do feito.

Nesta seara **não identificou qualquer** incidente ou feito que necessite certa urgência na avaliação e julgamento.

2 – DO PLANO DE RECUPERAÇÃO APRESENTADO

Como informado anteriormente, o Plano de Recuperação judicial foi apresentado tempestivamente mas não foi homologado ante existência de recursos pendentes, deixando assim de expor de forma resumida o mesmo eis que não oficializado.

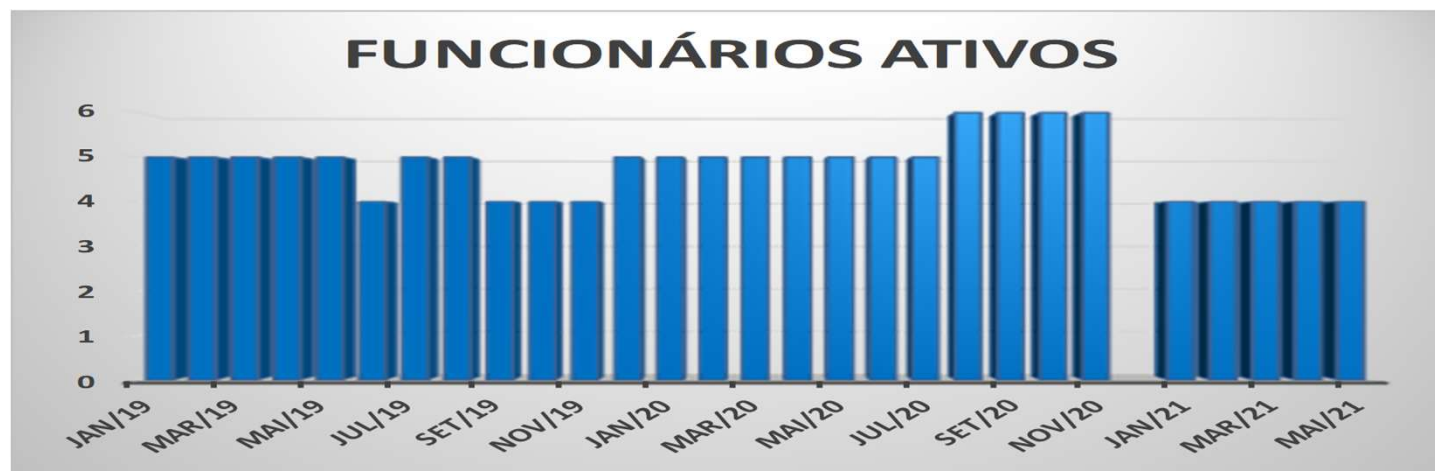
3 – SITUAÇÃO OPERACIONAL DA EMPRESA

A principal atividade comercial da Recuperanda é o transporte de cargas entre os países do Mercosul, em especial, do Uruguai e Brasil locais onde possui maior atuação.

3.1 – DO QUADRO DE FUNCIONÁRIOS

Atualmente a empresa possui **04** colaboradores ativos todos eles celetistas, desconhecendo qualquer prestador de serviço regular sem o devido registro em CTPS, conforme questionário respondido pela empresa e relativas ao mês de **MAIO/21**, mantendo-se estável o quadro funcional desde janeiro.

Em relação ao adimplemento dos salários dos funcionários ativos, segundo documentos remetidos pela empresa, **estes tiveram seus vencimentos adimplidos de forma pontual.**



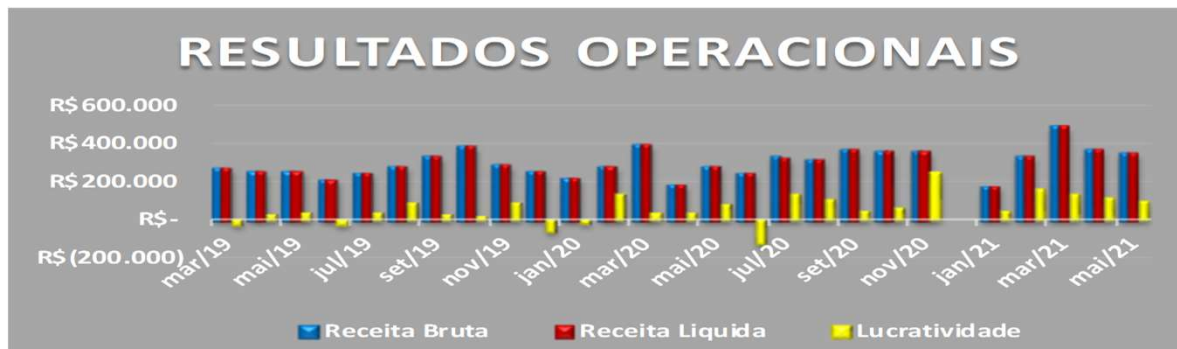
3.2 – DO QUADRO ECONÔMICO

BROD TRANSPORTES LTDA.

A empresa mencionada obteve receita bruta, no mês de **MAIO/21**, de R\$ 676152,09 com LUCRO no mês de R\$ 237.905,68.

No acumulado do ano a empresa obteve um faturamento bruto de R\$ 707.325,73, com LUCRO acumulado de R\$ 174.449,55, cerca de 2% maior que no mesmo período do ano passado.

Com vistas a ilustrar os fatos, segue gráfico do desempenho mensal das contas da empresa:



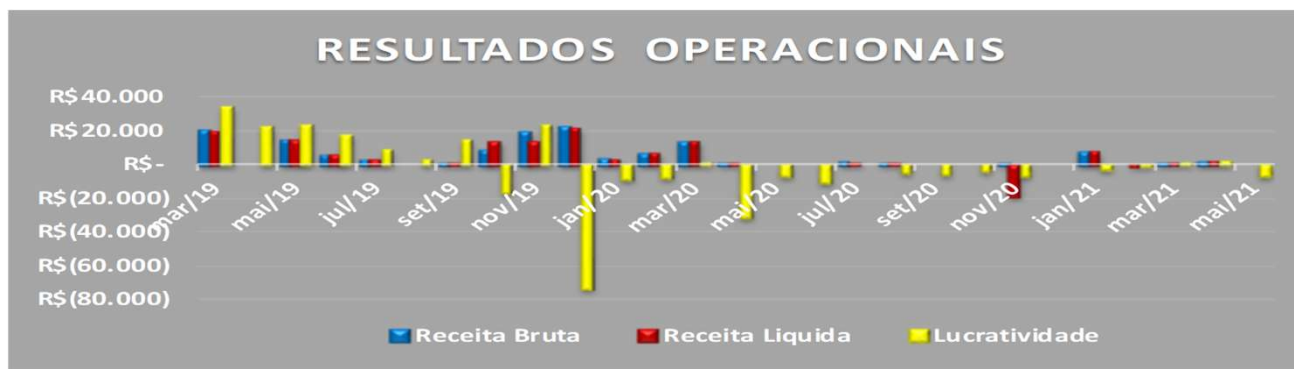
3.2 – DO QUADRO ECONÔMICO

LUIS FELIPE BROD DIAS EIRELI

A empresa mencionada não obteve faturamento, no mês de **MAIO/21**, e com isso finalizou o exercício com R\$ 15.875,00 de PREJUÍZO.

No acumulado do ano a empresa obteve um faturamento bruto R\$ 710.339,63 e PREJUÍZO acumulado de R\$ 49.039,82.

Com vistas a ilustrar os fatos, segue gráfico do desempenho mensal das contas da empresa:



3.3 – CREDORES SUBMETIDOS AO PROCESSO DE REC. JUDICIAL

Como se tratou de plano único para ambas as empresas, o rol de credores foi unificado.

Dessa maneira o grupo empresarial possui cerca de 80 credores vinculados a sua recuperação por dívidas anteriores a propositura da RJ, que perfazem um total aproximado de R\$ 6.748.562,52 de passivo, assim distribuídos:

	Nº CREDORES	VALOR	% DO VALOR
CLASSE I TRABALHISTAS	18	R\$ 8542,53	0,127%
CLASSE II GARANTIA REAL	1	R\$ 9370,00	0,139%
CLASSE III Quirografários	45	R\$ 6.703.489,25	99,332%
CLASSE IV PEQ. EMPR. e ME	16	27.160,74	0,402%
TOTAL	80	R\$ 6.748.562,52	100%

Como se verifica pelo gráfico abaixo, praticamente a unanimidade do passivo vinculado a RJ é de credores com quirografários.



3.4 – ENDIVIDAMENTO DE CURTO PRAZO

O endividamento de curto prazo vem se mantendo de certa forma estável, com raras variações que foram ocasionadas por ajustes contábeis no passado.

No mês de **MAIO/21** não foi diferente tendo obtido um resultado final de **0,016**, que significa que a empresa possui um baixo endividamento de curto prazo, conforme gráfico abaixo:



3.5 – DÍVIDAS FISCAIS

No que se refere às dívidas tributárias, foram realizadas pesquisas junto aos sites da Receita Federal, SEFAZ/RS e município de Jaguarão/RS.

Em relação à pesquisa no site da Receita Federal **não** apareceram dívidas junto à União para a empresa Brod Transportes. Também não foram constatadas dívidas Estaduais no site do SEFAZ/RS, conforme documentos anexos.

Em relação à pesquisa no site da Receita Federal **não** apareceram dívidas junto à União para a empresa Luis Felipe Dias Brod. Também não foram constatadas dívidas Estaduais no site do SEFAZ/RS, conforme documentos anexos.

Referente aos tributos municipais não foi possível consultar pelo site da Prefeitura de Jaguarão.

No que se refere ao pagamento mensal dos tributos a empresa comprovou o pagamento.

4. ANÁLISE E RESULTADOS ECONÔMICOS

4.1 BALANCETE MENSAL – BROD TRANSPORTES

DATA CEMPRO
ContabMilenium - V. 6.40A
NIRE: 43203434647

47 - BROD TRANSPORTES LTDA
CNPJ: 01.715.613/0001-78
Balancete Sintético - verificação
Período: 01/05/2021 a 31/05/2021

Folha: 1
15/06/2021 17:07
J.F.M.ORGANIZ. CONTAB.S/C LTDA
Em REAL

Centro de Custo: Todos - Unidade Negócio: Todas - Filial: Todas					
Número	Nome da Conta	Saldo Anterior	Débitos	Créditos	Saldo Atual
1	ATIVO	6.575.912,98 D	1.294.268,71	1.219.226,02	6.650.955,67 D
1.1	ATIVO CIRCULANTE	4.560.256,67 D	1.294.268,71	1.219.226,02	4.635.299,36 D
1.1.1	ATIVO CIRCULANTE	4.560.256,67 D	1.294.268,71	1.219.226,02	4.635.299,36 D
1.1.1.1	DISPONIVEL	1.017.364,53 D	957.630,12	1.084.953,54	890.041,11 D
1.1.1.1.01	CAIXA GERAL	983.304,38 D	166.136,12	270.151,32	879.289,18 D
1.1.1.1.02	BANCOS CONTA CORRENTE	27.775,27 D	625.687,47	642.877,86	10.584,88 D
1.1.1.1.03	BANCOS CONTA APLICACOES	8.284,88 D	165.806,53	171.924,96	167,05 D
1.1.1.2	CREDTOS DE CLIENTES	2.727.528,58 D	336.638,59	134.272,48	2.929.894,69 D
1.1.1.2.01	DUPLICATAS A RECEBER	2.727.528,58 D	336.638,59	134.272,48	2.929.894,69 D
1.1.1.5	OUTROS CREDITOS	815.363,56 D	0,00	0,00	815.363,56 D
1.1.1.5.06	IMPOSTOS E CONTRIB A RECUPERAR	815.363,56 D	0,00	0,00	815.363,56 D
1.3	ATIVO NAO CIRCULANTE	2.015.956,31 D	0,00	0,00	2.015.956,31 D
1.3.1	REALIZAVEL A LONGO PRAZO	65.754,66 D	0,00	0,00	65.754,66 D
1.3.1.1	REALIZAVEL A LONGO PRAZO	65.754,66 D	0,00	0,00	65.754,66 D
1.3.1.1.02	APLIC FINANÇERAS DE L/PRAZO	3.781,99 D	0,00	0,00	3.781,99 D
1.3.1.1.16	OUTROS CRÉDITOS	61.972,67 D	0,00	0,00	61.972,67 D
1.3.3	INVESTIMENTOS	7.367,82 D	0,00	0,00	7.367,82 D
1.3.3.1	PARTIC EM SOC CONTROL E COLIG	7.367,82 D	0,00	0,00	7.367,82 D
1.3.3.1.03	AVALIADOS P/CASTO CORRIGDO	440,00 D	0,00	0,00	440,00 D
1.3.5	IMOBILIZADO	1.942.533,83 D	0,00	0,00	1.942.533,83 D
1.3.5.1	CUSTO CORRIGIDO	8.789.500,79 D	0,00	0,00	8.789.500,79 D
1.3.5.1.01	IMOVES	156.000,00 D	0,00	0,00	156.000,00 D
1.3.5.1.05	VEICULOS	7.913.500,79 D	0,00	0,00	7.913.500,79 D
1.3.5.1.10	OUTRAS IMOBILIZACOES	720.000,00 D	0,00	0,00	720.000,00 D
1.3.5.3	(-) DEPRECIACOES ACUMULADAS	6.846.966,96 C	0,00	0,00	6.846.966,96 C
1.3.5.3.05	(-) DEP ACUM VECULOS	6.846.966,96 C	0,00	0,00	6.846.966,96 C
2	PASSIVO	6.483.791,12 C	130.439,43	123.154,43	6.476.506,12 C
2.1	PASSIVO CIRCULANTE	99.447,44 C	130.439,43	123.154,43	92.162,44 C
2.1.1	EXIGIBILIDADES DIVS	9.015,79 C	109.956,80	112.931,11	11.990,10 C
2.1.1.3	FORNECEDORES	5.201,60 C	108.875,93	108.594,94	7.920,61 C
2.1.1.3.01	FORNECEDORES NACIONAIS	5.201,60 C	108.875,93	108.594,94	7.920,61 C
2.1.1.5	CONTAS A PAGAR	3.814,19 C	4.080,87	4.336,17	4.069,49 C
2.1.1.5.30	OUTRAS CONTAS A PAGAR	3.814,19 C	4.080,87	4.336,17	4.069,49 C
2.1.3	OBRIGACOES TRIBUTARIAS	77.088,28 C	8.713,52	266,68	68.641,44 C
2.1.3.1	IMPOSTOS, TAXAS E CONTRIB A PAGAR	77.088,28 C	8.713,52	266,68	68.641,44 C
2.1.3.1.01	IMPOSTOS A PAGAR OU A RECOLHER	77.088,28 C	8.713,52	266,68	68.641,44 C
2.1.5	OBRIGACOES SOCIAIS	13.343,37 C	11.768,11	9.956,64	11.530,80 C
2.1.5.1	SALARIOS E ORDENADOS A PAGAR	11.158,61 C	9.478,61	7.610,14	9.290,14 C
2.1.5.1.01	SALARIOS E ORDENADOS A PAGAR	11.158,61 C	9.478,61	7.610,14	9.290,14 C
2.1.5.3	ENCARGOS SOCIAIS	2.184,76 C	2.290,50	2.346,50	2.240,76 C
2.1.5.3.01	ENCARGOS SOCIAIS	2.184,76 C	2.290,50	2.346,50	2.240,76 C
2.3	PASSIVO NAO CIRCULANTE	5.743.745,72 C	0,00	0,00	5.743.745,72 C
2.3.1	PASSIVO EXIGIVEL A L/PRAZO	5.743.745,72 C	0,00	0,00	5.743.745,72 C
2.3.1.1	EXIGIVEL A LONGO PRAZO	5.743.745,72 C	0,00	0,00	5.743.745,72 C
2.3.1.1.01	FORNECEDORES E CRED. DIVERSOS RECUR.	505.676,19 C	0,00	0,00	505.676,19 C
2.3.1.1.03	EMPRESTIMOS E FINANCIAMENTOS RECUR.	5.238.069,53 C	0,00	0,00	5.238.069,53 C
2.5	PATRIMONIO LIQUIDO	640.597,96 C	0,00	0,00	640.597,96 C
2.5.1	CAPITAL SOCIAL INTEGRALIZADO	256.000,00 C	0,00	0,00	256.000,00 C
2.5.1.1	CAPITAL SOCIAL SUBSCR / RESID. NO PAIS	256.000,00 C	0,00	0,00	256.000,00 C
2.5.1.01	CAPITAL SOCIAL SUBSCR / RESID. NO PAIS	256.000,00 C	0,00	0,00	256.000,00 C
2.5.9	LUCROS OU PREJUÍZOS ACUMULADOS	384.597,96 C	0,00	0,00	384.597,96 C
2.5.9.1	LUCROS DO EXERCICIO EM CURSO	328.881,41 C	0,00	0,00	328.881,41 C
2.5.9.1.01	LUCROS DO EXERCICIO EM CURSO	328.881,41 C	0,00	0,00	328.881,41 C
2.5.9.3	LUCROS OU PREJ DE EXERC ANTERIORES	55.716,55 C	0,00	0,00	55.716,55 C
2.5.9.3.01	(-) PREJ DE EXERC ANTERIORES	55.716,55 C	0,00	0,00	55.716,55 C

Qob

JHM

DATA CEMPRO
ContabMilenium - V. 6.40A
NIRE: 43203434647

47 - BROD TRANSPORTES LTDA
CNPJ: 01.715.613/0001-78
Balancete Sintético - verificação
Período: 01/05/2021 a 31/05/2021

Folha: 2
15/06/2021 17:07
J.F.M.ORGANIZ. CONTAB.S/C LTDA
Em REAL

Centro de Custo: Todos - Unidade Negócio: Todas - Filial: Todas					
Número	Nome da Conta	Saldo Anterior	Débitos	Créditos	Saldo Atual
3	RESULTADO DO EXERCICIO	92.121,86 C	263.741,26	346.068,95	174.449,55 C
3.1	LUCRO LIQUIDO ANTES DO I.R	92.121,86 C	263.741,26	346.068,95	174.449,55 C
3.1.1	LUCRO OPERACIONAL	92.121,86 C	263.741,26	346.068,95	174.449,55 C
3.1.1.1	LUCRO BRUTO	111.476,99 C	246.593,91	345.757,22	210.640,30 C
3.1.1.1.1	RECETA LIQUIDA	361.568,51 C	36,00	345.757,22	707.289,73 C
3.1.1.1.1.1	RECETA BRUTA OPERACIONAL	361.568,51 C	0,00	345.757,22	707.325,73 C
3.1.1.1.1.1.30	PRESTACAO DE SERVICIOS	361.568,51 C	0,00	345.757,22	707.325,73 C
3.1.1.1.1.3	(-) DEDUCOES DA RECETA BRUTA	0,00	36,00	0,00	36,00 D
3.1.1.1.1.3.20	IMPOSTO S/VENDAS E SERVICIOS	0,00	36,00	0,00	36,00 D
3.1.1.1.3	CUSTO DAS VENDAS	250.091,52 D	246.557,91	0,00	496.649,43 D
3.1.1.1.3.5	CUSTO DOS SERVICIOS PRESTADOS	250.091,52 D	246.557,91	0,00	496.649,43 D
3.1.1.1.3.5.01	CUSTO DOS SERVICIOS PRESTADOS	250.091,52 D	246.557,91	0,00	496.649,43 D
3.1.1.3	DESPESAS OPERAC E OUTRAS RECETAS	20.316,73 D	15.158,08	0,00	35.474,81 D
3.1.1.3.1	DESPESAS OPERACIONAIS	20.316,73 D	15.158,08	0,00	35.474,81 D
3.1.1.3.1.1	DESPESAS OPERACIONAIS	20.316,73 D	15.158,08	0,00	35.474,81 D
3.1.1.3.1.1.03	DESPESAS COM PESSOAL	8.280,63 D	6.144,63	0,00	14.425,26 D
3.1.1.3.1.1.06	DESPESAS ADMINISTRATIVAS	12.036,10 D	9.013,45	0,00	21.049,55 D
3.1.1.5	OUTRAS RECETAS E DESP OPERACIONAIS	961,60 C	1.989,27	311,73	715,94 D
3.1.1.5.1	RESULTADO FINANCEIRO LIQUIDO	578,07 D	882,10	10,37	1.449,80 D
3.1.1.5.1.1	RECETAS FINANCEIRAS	10,17 C	0,00	10,37	20,54 C
3.1.1.5.1.1.01	RECETAS FINANCEIRAS	10,17 C	0,00	10,37	20,54 C
3.1.1.5.1.3	DESPESAS FINANCEIRAS	588,24 D	882,10	0,00	1.470,34 D
3.1.1.5.1.3.01	DESPESAS FINANCEIRAS	588,24 D	882,10	0,00	1.470,34 D
3.1.1.5.7	RECETAS E DESPESAS EVENTUAIS	1.539,67 C	1.107,17	301,36	733,86 C
3.1.1.5.7.1	RECETAS EVENTUAIS	2.644,74 C	0,00	301,36	2.946,10 C
3.1.1.5.7.1.01	RECETAS EVENTUAIS	2.644,74 C	0,00	301,36	2.946,10 C
3.1.1.5.7.3	DESPESAS EVENTUAIS	1.105,07 D	1.107,17	0,00	2.212,24 D
3.1.1.5.7.3.01	DESPESAS EVENTUAIS	1.105,07 D	1.107,17	0,00	2.212,24 D

Totais **1.688.449,40 **
1.688.449,40

JAGUARA O7 RS, 15 de Junho de 2021

Responsável:
LIONARDA DA SILVA BELEM DIAS
CPF: 668.794.420-72
203 - Diretor

Qob
Responsável contábil:
JOSE FERNANDO MARTINS MENDES
CPF: 599.680.950-87 CRC: RS- 55941
Contador
José Fernando M. Mendes
Contador CRC-RS 55941
CPF/MF 599 680 950-87

4. ANÁLISE E RESULTADOS ECONÔMICOS

4.1 BALANCETE MENSAL – BROD TRANSPORTES

ANÁLISE DE ATIVOS

O valor do ativo registrado na contabilidade para o mês de **MAIO/21** foi de R\$ 6.650.955,67 cerca de R\$ 75.042,69 maior que no mês anterior, oriundo de atividades comuns e regulares da própria atividade os quais qual desnecessário qualquer registro.

4. ANÁLISE E RESULTADOS ECONÔMICOS

4.1 BALANCETE MENSAL – BROD TRANSPORTES

ANÁLISE DO PASSIVO

O valor do passivo registrado na contabilidade para o mês de **MAIO/21** foi de R\$ 6.476.506,12 **cerca de R\$ 7.285,00** menor que no mês anterior, oriundo especificamente pelo pagamento de dívidas, também sendo desnecessário qualquer registro ante o pequeno volume da diminuição.



4. ANÁLISE E RESULTADOS ECONÔMICOS

4.2 BALANCETE MENSAL – LUIS FELIPE BROD

Centro de Custo: Todos - Unidade Negócio: Todas - Filial: Todas		Saldo Anterior		Débitos		Créditos		Saldo Atual	
Número	Cód.Red. Nome da Conta								
1	ATIVO	820.380,79 D	38.802,10	38.103,64	821.079,25 D				
1.1	ATIVO CIRCULANTE	9.857,33 D	38.802,10	38.103,64	10.555,79 D				
1.1.1	DISPONÍVEL	4.438,69 D	38.802,10	38.103,64	5.137,15 D				
1.1.1.1.01	CAIXA GERAL	3.353,58 D	23.850,00	22.179,30	5.024,28 D				
1.1.1.1.01.0001	CAIXA	3.353,58 D	23.850,00	22.179,30	5.024,28 D				
1.1.1.1.02	BANCOS CONTA CORRENTE	1.085,11 D	14.952,10	15.924,34	112,87 D				
1.1.1.1.02.0001	BANBSUL SA, CTA 06.034640-8	1.085,11 D	14.952,10	15.924,34	112,87 D				
1.1.1.5	OUTROS CRÉDITOS	5.418,64 D	0,00	0,00	5.418,64 D				
1.1.1.5.06	IMPOSTOS E CONTRIB A RECUPERAR	5.418,64 D	0,00	0,00	5.418,64 D				
1.1.1.5.06.0006	ISSQN RET. A RECUPERAR	2.482,43 D	0,00	0,00	2.482,43 D				
1.1.1.5.06.0007	INSS RET. A RECUPERAR	2.936,21 D	0,00	0,00	2.936,21 D				
1.3	ATIVO NÃO CIRCULANTE	810.523,46 D	0,00	0,00	810.523,46 D				
1.3.5	IMOBILIZADO	810.523,46 D	0,00	0,00	810.523,46 D				
1.3.5.1	CUSTO CORRIGIDO	1.107.893,46 D	0,00	0,00	1.107.893,46 D				
1.3.5.1.01	IMÓVEIS	756.493,46 D	0,00	0,00	756.493,46 D				
1.3.5.1.01.0004	TERRENO, AV. 27 DE JANEIRO, MAT. 6007.	14.000,00 D	0,00	0,00	14.000,00 D				
1.3.5.1.01.0005	TERRENO, ROD. BR 116, MAT. 7.992.	5.000,00 D	0,00	0,00	5.000,00 D				
1.3.5.1.01.0006	TERRENO, ROD. BR 116, MAT. 8.416.	2.000,00 D	0,00	0,00	2.000,00 D				
1.3.5.1.01.0007	TERRENO, ROD. BR 116, MAT. 9.117.	15.000,00 D	0,00	0,00	15.000,00 D				
1.3.5.1.01.0008	FRAÇÃO DE CAMPO 25h e 20a, MAT. 2.836.	282.893,46 D	0,00	0,00	282.893,46 D				
1.3.5.1.01.0009	FRAÇÃO DE CAMPO 58h 8a, MAT. 5.141.	21.300,00 D	0,00	0,00	21.300,00 D				
1.3.5.1.01.0010	FRAÇÃO DE CAMPO 13h, 8a, 80ca, MAT.	4.700,00 D	0,00	0,00	4.700,00 D				
1.3.5.1.01.0011	FRAÇÃO DE CAMPO 21h, 78a, MAT. 5.143.	7.700,00 D	0,00	0,00	7.700,00 D				
1.3.5.1.01.0012	FRAÇÃO DE CAMPO 51h, 91a, 70ca, 60ca.	35.900,00 D	0,00	0,00	35.900,00 D				
1.3.5.1.01.0013	FRAÇÃO DE CAMPO 14h, 43a, 10ca e 80ca, R	216.000,00 D	0,00	0,00	216.000,00 D				
1.3.5.1.01.0014	FRAÇÃO DE CAMPO 16h, 54a e 80ca, MAT.	152.000,00 D	0,00	0,00	152.000,00 D				
1.3.5.1.05	VEÍCULOS	345.800,00 D	0,00	0,00	345.800,00 D				
1.3.5.1.05.0003	VEÍCULOS	345.800,00 D	0,00	0,00	345.800,00 D				
1.3.5.1.10	OUTRAS IMOBILIZAÇÕES	5.400,00 D	0,00	0,00	5.400,00 D				
1.3.5.1.10.0001	MOVES E UTENSÍLIOS DVS	5.400,00 D	0,00	0,00	5.400,00 D				
1.3.5.3	(-) DEPRECIACOES ACUMULADAS	297.170,00 C	0,00	0,00	297.170,00 C				
1.3.5.3.05	(-) DEP ACUM VECULOS	293.930,00 C	0,00	0,00	293.930,00 C				
1.3.5.3.05.0003	(-) DEP ACUM VECULOS	293.930,00 C	0,00	0,00	293.930,00 C				
1.3.5.3.10	(-) DEP ACUM OUTRAS IMOBILIZACOES	3.240,00 C	0,00	0,00	3.240,00 C				
1.3.5.3.10.0001	(-) DEP ACUM MOVES E UTENSÍLIOS DVS	3.240,00 C	0,00	0,00	3.240,00 C				
2	PASSIVO	862.666,17 C	8.798,18	16.248,08	870.119,07 C				
2.1	PASSIVO CIRCULANTE	10.385,60 C	8.798,18	5.749,08	7.336,50 C				
2.1.3	OBRIGACOES TRIBUTARIAS	79,44 C	79,44	0,00	0,00				

Centro de Custo: Todos - Unidade Negócio: Todas - Filial: Todas		Saldo Anterior		Débitos		Créditos		Saldo Atual	
Número	Cód.Red. Nome da Conta								
2.1.3.1	IMPOSTOS, TAXAS E CONTRIB A PAGAR	79,44 C	79,44	0,00	0,00				
2.1.3.1.01	IMPOSTOS A PAGAR OU A RECOLHER	79,44 C	79,44	0,00	0,00				
2.1.3.1.01.0006	00152 SIMPLES NACIONAL A PAGAR	79,44 C	79,44	0,00	0,00				
2.1.5	OBRIGACOES SOCIAIS	10.306,16 C	8.718,74	5.749,08	7.336,50 C				
2.1.5.1.01	SALARIOS E ORDENADOS A PAGAR	8.086,92 C	7.397,18	5.104,20	5.793,94 C				
2.1.5.1.01.0001	00162 PRO-LABORES	979,00 C	1.100,00	1.100,00	979,00 C				
2.1.5.1.01.0002	00163 SALARIOS A PAGAR	3.800,42 C	4.092,18	2.901,70	2.609,94 C				
2.1.5.1.01.0003	00164 HONORARIOS	3.307,50 C	2.205,00	1.102,50	2.205,00 C				
2.1.5.3.01	ENCARGOS SOCIAIS	2.219,24 C	1.321,56	644,88	1.542,66 C				
2.1.5.3.01.0001	00170 PREVIDENCIA SOCIAL (INSS A RECOLHER)	1.508,63 C	610,95	374,94	1.272,62 C				
2.1.5.3.01.0002	00171 FGTS A RECOLHER	499,02 C	499,02	232,12	232,12 C				
2.1.5.3.01.0003	00172 RF A RECOLHER	211,59 C	211,59	37,82	37,82 C				
2.3	PASSIVO NÃO CIRCULANTE	415.200,00 C	0,00	10.500,00	425.700,00 C				
2.3.1	PASSIVO EXIGÍVEL A L/PRAZO	415.200,00 C	0,00	10.500,00	425.700,00 C				
2.3.1.1.05	EMPREST DE SOCIOS E AACIONISTAS	415.200,00 C	0,00	10.500,00	425.700,00 C				
2.3.1.1.05.0001	00202 LUIS FELIPE BROD DIAS	415.200,00 C	0,00	10.500,00	425.700,00 C				
2.5	PATRIMONIO LIQUIDO	437.082,57 C	0,00	0,00	437.082,57 C				
2.5.1	CAPITAL SOCIAL INTEGRALIZADO	956.493,46 C	0,00	0,00	956.493,46 C				
2.5.1.1.01	CAPITAL SOCIAL SUBSCR / RESID. NO PAIS	956.493,46 C	0,00	0,00	956.493,46 C				
2.5.1.1.01.0001	00211 LUIS FELIPE BROD DIAS	956.493,46 C	0,00	0,00	956.493,46 C				
2.5.7	RESERVAS DE LUCROS	2.594,11 C	0,00	0,00	2.594,11 C				
2.5.7.1.01	RESERVA LEGAL	2.594,11 C	0,00	0,00	2.594,11 C				
2.5.7.1.01.0001	00231 RESERVA LEGAL	2.000,00 C	0,00	0,00	2.000,00 C				
2.5.7.1.01.0002	00232 RESERVA PARA CONTINGENCIAS	594,11 C	0,00	0,00	594,11 C				
2.5.9	LUCROS OU PREJUÍZOS ACUMULADOS	522.005,00 D	0,00	0,00	522.005,00 D				
2.5.9.3.01	LUCRO OU PREJUIZ ACUM. EXERC	522.005,00 D	0,00	0,00	522.005,00 D				
2.5.9.3.01.0001	00255 (-) PREJUIZ DE EXERCICIOS ANTERIORES	849.010,39 D	0,00	0,00	849.010,39 D				
2.5.9.3.01.0002	00256 LUCRO DE EXERCICIOS ANTERIORES	327.005,39 C	0,00	0,00	327.005,39 C				
3	RESULTADO DO EXERCICIO	42.287,38 D	6.752,44	0,00	49.039,82 D				
3.1	LUCRO LIGADO ANTES DO I.R	42.287,38 D	6.752,44	0,00	49.039,82 D				
3.1.1	LUCRO OPERACIONAL	42.287,38 D	6.752,44	0,00	49.039,82 D				
3.1.1.1	LUCRO BRUTO	9.118,27 C	0,00	0,00	9.118,27 C				
3.1.1.1.1	RECETA LIQUIDA	9.118,27 C	0,00	0,00	9.118,27 C				
3.1.1.1.1.1	3.1.1.1.1.1 RECETA BRUTA OPERACIONAL	10.339,63 C	0,00	0,00	10.339,63 C				
3.1.1.1.1.1.30	PRESTACAO DE SERVICIOS	10.339,63 C	0,00	0,00	10.339,63 C				

Centro de Custo: Todos - Unidade Negócio: Todas - Filial: Todas		Saldo Anterior		Débitos		Créditos		Saldo Atual	
Número	Cód.Red. Nome da Conta								
3.1.1.1.1.1.30.02	00272 SERVICOS TERRAPLANAGEM E	10.339,63 C	0,00	0,00	0,00	10.339,63 C			
3.1.1.1.1.3	(-) DEDUCOES DA RECETA BRUTA	1.221,36 D	0,00	0,00	0,00	1.221,36 D			
3.1.1.1.1.3.20	IMPOSTO S/VENDAS E SERVICIOS	1.221,36 D	0,00	0,00	0,00	1.221,36 D			
3.1.1.1.1.3.20.36	00297 SIMPLES NACIONAL	1.221,36 D	0,00	0,00	0,00	1.221,36 D			
3.1.1.3	DESPESAS OPERAC E OUTRAS RECETAS	59.418,27 D	6.667,44	0,00	66.085,71 D				
3.1.1.3.1	DESPESAS OPERACIONAIS	59.418,27 D	6.667,44	0,00	66.085,71 D				
3.1.1.3.1.1.01	DESPESAS COMERCIAIS	191,73 D	47,65	0,00	239,38 D				
3.1.1.3.1.1.01.16	00502 MANUTENÇÃO DE SOFTWARE	191,73 D	47,65	0,00	239,38 D				
3.1.1.3.1.1.03	DESPESAS COM PESSOAL	49.789,93 D	3.133,82	0,00	52.923,75 D				
3.1.1.3.1.1.03.01	00346 SALARIOS	17.369,84 D	2.901,70	0,00	20.271,54 D				
3.1.1.3.1.1.03.04	00475 FGTS	12.343,18 D	232,12	0,00	12.575,30 D				
3.1.1.3.1.1.03.06	00348 FERIAS	7.362,66 D	0,00	0,00	7.362,66 D				
3.1.1.3.1.1.03.12	00350 RESCISOES DE CONTRATO	12.714,25 D	0,00	0,00	12.714,25 D				
3.1.1.3.1.1.06	DESPESAS ADMINISTRATIVAS	9.436,61 D	3.485,97	0,00	12.922,58 D				
3.1.1.3.1.1.06.01	00380 PRO-LABORES	4.400,00 D	1.100,00	0,00	5.500,00 D				
3.1.1.3.1.1.06.03	00361 HONORARIOS PROFISSIONAIS	4.410,00 D	1.102,50	0,00	5.512,50 D				
3.1.1.3.1.1.06.12	00364 AGUA E ENERGIA ELCTRICA	221,61 D	537,91	0,00	759,52 D				
3.1.1.3.1.1.06.33	00371 IMPOSTOS E TAXAS DIVERSOS	405,00 D	745,56	0,00	1.150,56 D				
3.1.1.5	OUTRAS RECETAS E DESP OPERACIONAIS	8.012,62 C	85,00	0,00	7.927,62 C				
3.1.1.5.1	RESULTADO FINANCEIRO LIQUIDO	340,42 D	85,00	0,00	425,42 D				
3.1.1.5.1.3.01	DESPESAS FINANCEIRAS	340,42 D	85,00	0,00	425,42 D				
3.1.1.5.1.3.01.01	00389 DESPESAS BANCARAS	340,00 D	85,00	0,00	425,00 D				
3.1.1.5.1.3.01.03	00390 JUROS PAGOS	0,25 D	0,00	0,00	0,25 D				
3.1.1.5.1.3.01.11	00501 IOF - MP. S/OPER. FINAC.	0,17 D	0,00	0,00	0,17 D				
3.1.1.5.7	RECETAS E DESPESAS EVENTUAIS	8.353,04 C	0,00	0,00	8.353,04 C				
3.1.1.5.7.1.01	RECETAS EVENTUAIS	8.353,04 C	0,00	0,00	8.353,04 C				
3.1.1.5.7.1.01.21	00405 RECUPERACAO DE DESPESAS	8.353,04 C	0,00	0,00	8.353,04 C				
Totais		54.352,72	54.352,72						

JAGUARA O / RS, 15 de Junho de 2021

Responsável: LUIS FELIPE BROD DIAS
CPF: 348.990.700-53
Empresário

Responsável contábil:
JOSE FERNANDO MARTINS MENDES
CPF: 599.680.950-87 CRC: RS- 55941
Contador
José Fernando M. Mendes
CPF/MF 599 680 950-87

4. ANÁLISE E RESULTADOS ECONÔMICOS

4.2 BALANCETE MENSAL – LUIS FELIPE BROD

ANÁLISE DE ATIVOS

O valor do ativo registrado na contabilidade para o mês de **MAIO/21** foi de R\$ 821.079,25 cerca de R\$ 698,46 maior que no mês anterior, oriundos de atos comerciais não havendo qualquer apontamento a ser feito.

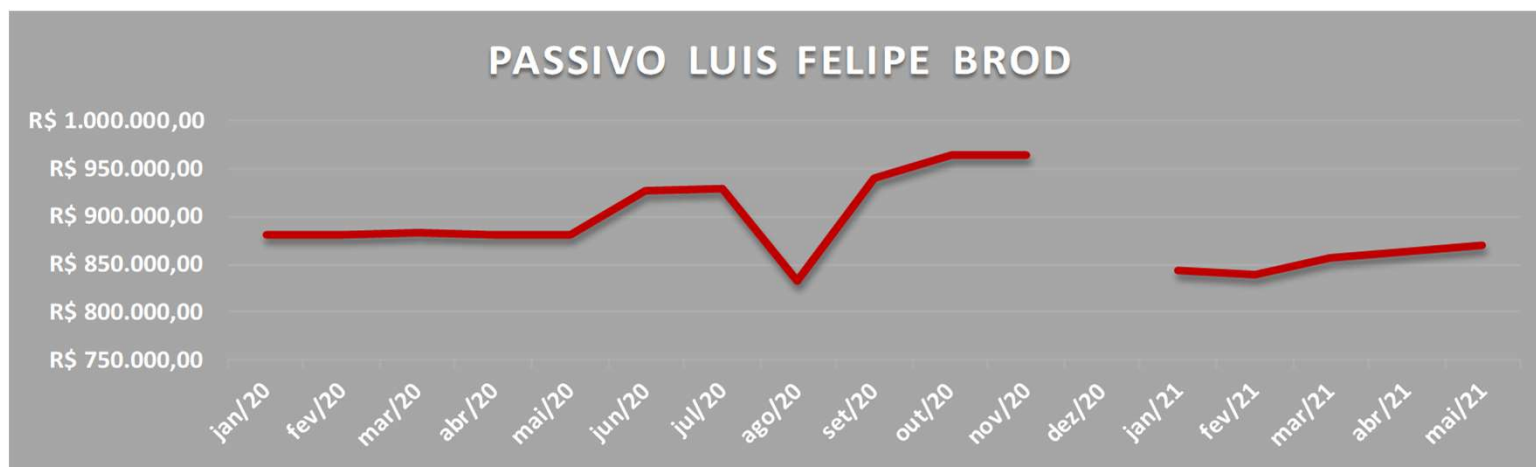


4. ANÁLISE E RESULTADOS ECONÔMICOS

4.2 BALANCETE MENSAL – LUIS FELIPE BROD

ANÁLISE DE PASSIVOS

O valor do passivo registrado na contabilidade para o mês de **MAIO/21** foi de R\$ 870.119,07 cerca de R\$ 7.450,90 maior que no mês anterior, não havendo grandes diferenças a serem apontadas.

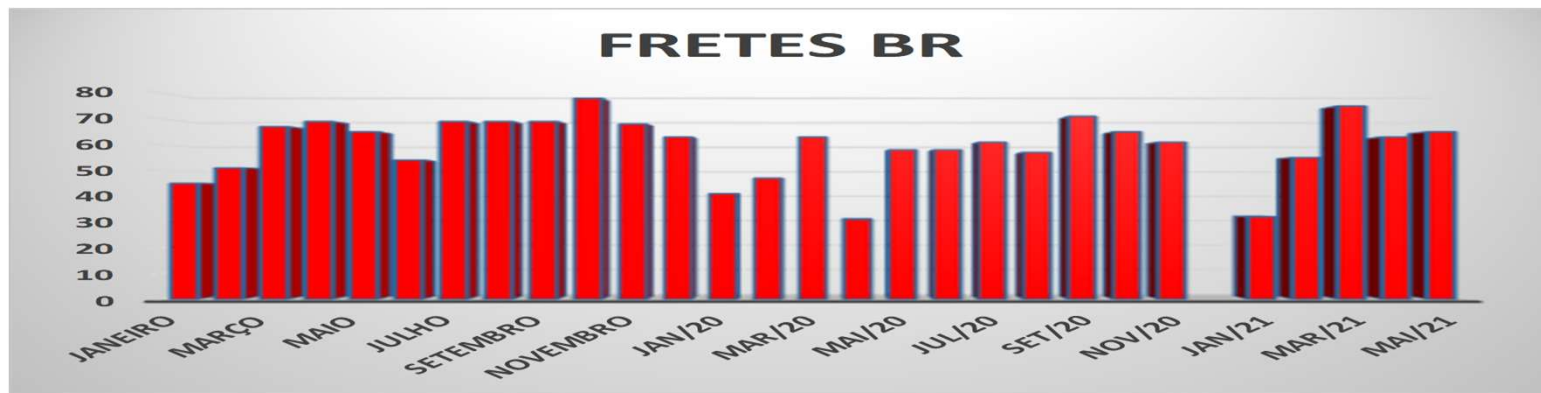


4. ANÁLISE E RESULTADOS ECONÔMICOS

4.3. OPERAÇÃO E NEGÓCIO

Um dos dados mais importantes fornecidos pela empresa se refere ao volume de fretes operados no Brasil e no exterior.

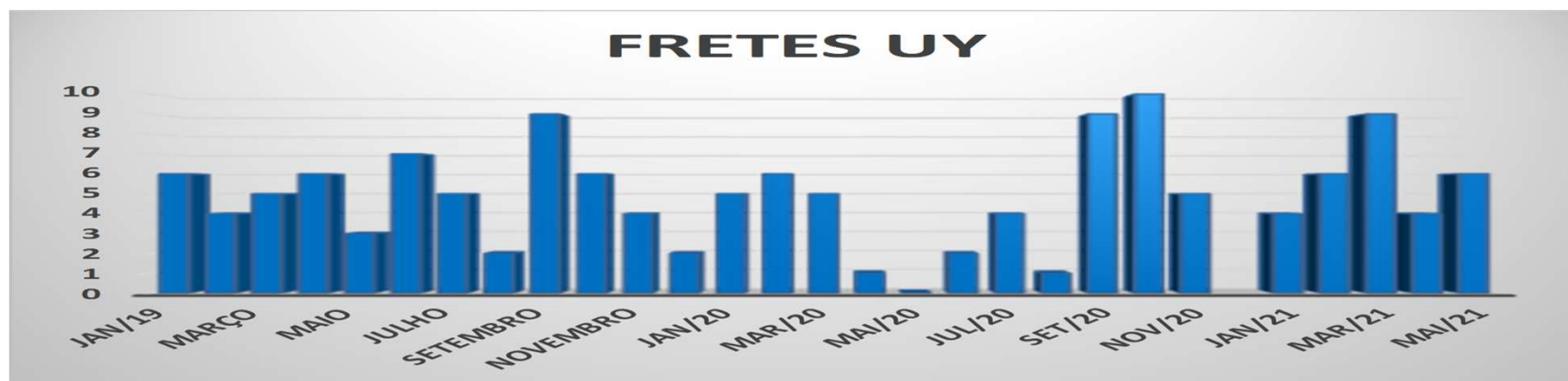
Em relação aos fretes realizados dentro do Brasil, no mês de **MAIO/21** houve um aumento muito pequeno no número de fretes realizados em relação ao mês de anterior.



4. ANÁLISE E RESULTADOS ECONÔMICOS

4.3. OPERAÇÃO E NEGÓCIO

Por outro lado, as operações de transporte junto ao Uruguai têm mostrado intensa alternância e irregularidade com meses com volumes elevados e outros praticamente zerados, conforme dados e gráfico abaixo.



4. ANÁLISE E RESULTADOS ECONÔMICOS

4.3. OPERAÇÃO E NEGÓCIO

No que tange ao faturamento, a empresa teve um bom resultado no ano de 2020, só apresentando uma queda no início da pandemia.

Entretanto, em **MAIO/21** teve uma pequena redução no faturamento em relação ao mês anterior mas ficando na média do faturamento.



4. ANÁLISE E RESULTADOS ECONÔMICOS

4.4. ÍNDICES DE LIQUIDEZ

Indicativos de Liquidez

Em subitens tal indicativo foi analisado em 4 etapas, quais sejam:

Liquidez Corrente: tem por objetivo analisar as condições de pagamento das dívidas no curto prazo.

- **Liquidez Seca:** tem por objetivo analisar as condições de pagamento das dívidas no curto prazo, mas exclui o item estoques no qual estão muitas vezes valorizados eis que não aplicado índices de depreciação e outros fatores econômicos;
- **Liquidez Geral:** Analisa as condições de pagamento das dívidas no longo prazo;
- **Endividamento:** Apresenta o grau de endividamento de uma empresa frente ao seu capital próprio.

Os números relativos à liquidez da devedora no geral, tiveram imensa melhora após a propositura da presente demanda, estando com índices muito superiores ao mínimo.

Conforme gráfico abaixo, em geral a empresa possui um ÍNDICE DE LIQUIDEZ GERAL de **0,80** inferior a 1,00, índice considerado pelos analistas como ponto mínimo de controle.

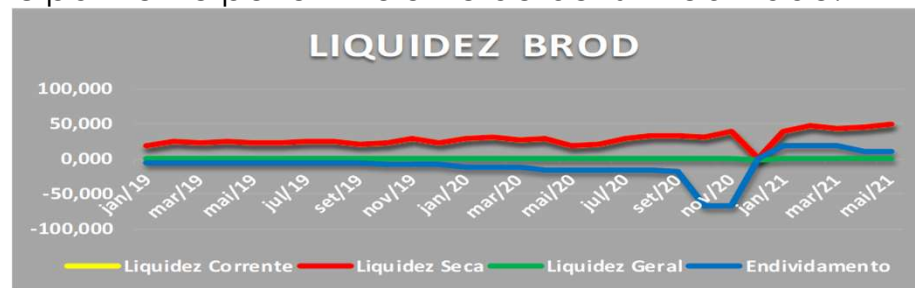
Salienta, todavia, que o perfil do negócio (prestação de serviço) comumente não apresenta índices de liquidez elevados visto que poucos ativos imobilizados possuem.

Dessa forma, pelos dados apresentados se observa que a empresa está saudável financeiramente falando.

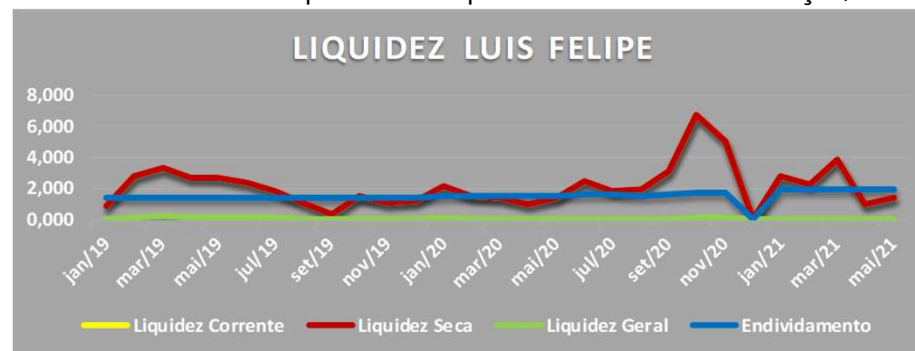
4. ANÁLISE E RESULTADOS ECONÔMICOS

4.4. ÍNDICES DE LIQUIDEZ

No caso da Brod, verifica-se um excesso de liquidez seca e liquidez corrente, uma vez que, ambas possuem o mesmo valor, estando ambas acima de 50, o que revela um excesso de imobilização de recursos, ocasionado principalmente por um volume de bens imobilizado.



No caso da empresa Luis Felipe se verifica um índice de liquidez baixíssimo, cerca de 0,043 visto que a mesma não possui bens imobilizados vez que mera prestadora de serviço, conforme gráfico abaixo:



4. ANÁLISE E RESULTADOS ECONÔMICOS

4.5. ÍNDICES DE RENTABILIDADE

Em subitens tal indicativo foi analisado em 3 etapas, quais sejam:

Margem Líquida. Representa qual o percentual líquido de lucro que a empresa obtém por cada unidade vendida;

- **Rentabilidade do ativo.** Representa o percentual de rentabilidade do ativo com base no lucro obtido
- **Rentabilidade do Patrimônio líquido.** Representa o percentual de rentabilidade do capital de cada sócio investido.

Os índices apresentados pela empresa demonstram a grande variação na sua receita e operação, sobretudo no ano de 2020, pós pandemia e início de 2021 com os novos fechamentos ordenados pelos governos estaduais.

Se verifica claramente que a rentabilidade da empresa se manteve estável no ano de 2019, sofrendo profundas variações no ano de 2020, como se verifica na análise do gráfico



5 – CONCLUSÃO SOBRE O DESEMPENHO DA EMPRESA

A principal atividade da empresa sem duvida alguma é o transporte de cargas entre Brasil e Uruguai.

Com isso, frente aos efeitos danos da Pandemia, onde fronteiras foram fechadas e muitas vezes os obstáculos para o transportes foram intransponíveis a recuperanda continua enfrentando a crise, conforme provado na ausência de estabilidade nas suas receitas.

De qualquer modo, as perspectivas para o segundo semestre, com a aceleração da vacina e outros fatores, deve apresentar um quadro melhor a mesma, permitindo assim finalizar o feito.

O fato novo constante nesse relatório esta vinculada ao transito em julgado do ultimo recurso que impedia a homologação do plano de recuperação judicial.

Com isso o feito poderá ter seu regular prosseguimento com o inicio do pagamento dos credores.



GUARDA ADVOGADOS ASSOCIADOS

WWW.GUARDAADVOGADOS.COM.BR

Instagram - @GUARDAADV

Av. Nilo Peçanha 2825 sala 802, Chácara das
Pedras, Porto Alegre – RS

Fone (51) 30126618