

**RELATÓRIO MENSAL DE ATIVIDADES  
OUTUBRO/2020**

**GRUPO COMPASUL**

COMPASUL CONSTRUÇÃO E SERVIÇOS LTDA;  
DINACON INDÚSTRIA, COMÉRCIO E SERVIÇOS LTDA;  
RHODOSS IMPLEMENTOS RODOVIÁRIOS LTDA;  
TBS SUL – SISTEMAS CONSTRUTIVOS E ARQUITETÔNICOS LTDA;  
BPNS SERVIÇOS DE ASSESSORIA EMPRESARIAL LTDA;

**PROCESSO RJ nº 5001157-19.2020.8.21.0047**

Data da Distribuição = 25.09,2015

Data do Deferimento = 30.09.2015

Data da Concessão da RJ = 20.10.2016

Juízo = 2ª Vara Cível de EstrelaRS

**Link para pesquisa:** <https://www.guardadvogados.com.br/novo/grupo-conpasul/>

Último documento que serviu de base para o presente relatório foi **entregue em 23/11/20 pela Recuperanda.**

## **INTRODUÇÃO**

O presente Relatório reúne de forma sintética as informações operacionais, financeiras, econômicas e processuais, limitada às informações disponibilizadas, não exaustivas, da Recuperação Judicial do Grupo Conpasul (Conpasul Construção e Serviços Ltda; Dinacon ind. Com. E Serviços Ltda; Rhodoss Impl. Rodov. Ltda).

As informações prestadas pela Administradora Judicial são extraídas da análise dos dados fornecidos mensalmente pela Recuperanda, bem como de reuniões com os procuradores e representantes da empresa.

## **1. DA ESTRUTURA SOCIETARIA e ORGANIZACIONAL – ATIVIDADE EMPRESARIAL**

Em relação a atividade empresarial, ou seja, seu escopo operacional não houve alteração alguma mantendo a Recuperanda como objeto atividades ligadas a construção civil, tais como, terraplanagem, construção de rodovias e ferrovias, construção de redes de água e esgoto, construção de barragens para geração de energia, atividades ligadas a mineração, obras de urbanização, transporte rodoviário, ferroviário e aquático, etc.

## **2. RESUMO DO PROCESSO**

O pedido de Recuperação Judicial do Grupo Conpasul foi ajuizado em 25.09.2015 e teve seu processamento deferido em 30.09.2015.

Após apresentação de Plano de Recuperação Judicial (PRJ) específico, foi o mesmo alvo de objeções por parte de alguns credores, sendo designada, desta forma, assembleias para análise das propostas.

No dia 30.06.2016 foi realizada a Assembleia de credores, em primeira convocação, sendo que por falta de quórum mínimo ficou inviabilizada a

instauração da empresa. Restando designada outra data para segunda convocação da assembleia.

A Assembleia foi retomada no dia 19.07.2016, entretanto, foi observada a necessidade de alteração de alguns itens do plano apresentado em 2015. Colocada em votação a necessidade de adiamento, foi aprovada por maioria e, assim, adiada Assembleia para o dia 01.09.2016.

No dia 01.09.2016, foi dada continuidade a Assembleia de Credores, na qual teve o Plano de Recuperação aprovado.

Em 20.10.2016, foi concedida a recuperação judicial pelo juízo titular, iniciando-se, assim, a contagem dos prazos para início do pagamento dos credores.

Os pagamentos vem sendo realizado com certa regularidade não deixando de afirmar que houveram alguns atrasos, ainda que pontuais, oriundo principalmente da crise enfrentada do COVID, que afetou não só a questão financeira mas também administrativa, na medida que muitos funcionários da empresa ficaram impedidos de laborar seja pelas reduções de pessoal seja pelo afastamento das funções pela própria doença.

### 3. QUADRO RESUMO DO PRJ APROVADO

Em breve resumo, temos os seguintes paradigmas a serem observados no que concerne ao cumprimento do PRJ homologado:

	CLASSE I TRABALHISTAS (PAGAMENTO À VISTA)	CLASSE I TRABALHISTAS (PAGAMENTO 12 MESES)
CARÊNCIA	ZERO	ZERO
PRAZO CUMPRIMENTO	À VISTA	12 MESES
PERIODICIDADE PAGAMENTOS	--	MENSAL
CORREÇÃO	TR	TR
JUROS	0%	0%
DESÁGIO	40%-	0%
REQUISITOS MÍNIMOS	3 dias após homologação do plano	12 parcelas iguais após homologação do plano



**GUARDA**  
ADVOGADOS ASSOCIADOS

<b>CREDORES: FORNECEDORES E PRESTADORES DE SERVIÇO (CLASSE II, III, IV)</b>					
<b>PRAZO TOTAL (com carência)</b>	<b>CARÊNCIA</b>	<b>JUROS</b>	<b>CORREÇÃO</b>	<b>DESÁGIO</b>	<b>FORMA PAGAMENTO</b>
<b>68</b>	20	0%	TR-Mensal	80%	Pagamento trimestral
<b>80</b>	20	0%	TR-Mensal	75%	Pagamento trimestral
<b>92</b>	20	0%	TR-Mensal	70%	Pagamento trimestral
<b>104</b>	20	0%	TR-Mensal	65%	Pagamento trimestral
<b>116</b>	20	0%	TR-Mensal	60%	Pagamento trimestral
<b>128</b>	20	0%	TR-Mensal	55%	Pagamento trimestral
<b>140</b>	20	0%	TR-Mensal	50%	Pagamento trimestral
<b>152</b>	20	0%	TR-Mensal	45%	Pagamento trimestral
<b>164</b>	20	0%	TR-Mensal	40%	Pagamento trimestral
<b>176</b>	20	0%	TR-Mensal	35%	Pagamento trimestral
<b>188</b>	20	0%	TR-Mensal	30%	Pagamento trimestral
<b>200</b>	20	0%	TR-Mensal	25%	Pagamento trimestral
<b>212</b>	20	0%	TR-Mensal	20%	Pagamento trimestral
<b>224</b>	20	0%	TR-Mensal	15%	Pagamento trimestral
<b>236</b>	20	0%	TR-Mensal	10%	Pagamento trimestral
<b>248</b>	20	0%	TR-Mensal	5%	Pagamento trimestral
<b>260</b>	20	0%	TR-Mensal	0%	

<b>CREDORES FINANCEIROS (CLASSE II, III)</b>					
<b>PRAZO TOTAL (c/ carência)</b>	<b>CARÊNCIA</b>	<b>JUROS</b>	<b>CORREÇÃO</b>	<b>DESÁGIO</b>	<b>FORMA PAGAMENTO</b>
<b>10</b>	0	0%	0	60%	Pagamento linear bimestral das parcelas
<b>108</b>	18 MESES	8%	TR-Mensal	20%	Pagamento linear mensal das parcelas
<b>144</b>	24 MESES	6%	TR-Mensal	0%	Pagamento mensal do principal
<b>180</b>	18 MESES	6%	TR-Mensal	0%	Pagamento mensal do principal
<b>240</b>	24 MESES	0%	SELIC	0%	Pagamento trimestral com base na Tabela Price

#### 4. SITUAÇÃO ATUAL DA EMPRESA

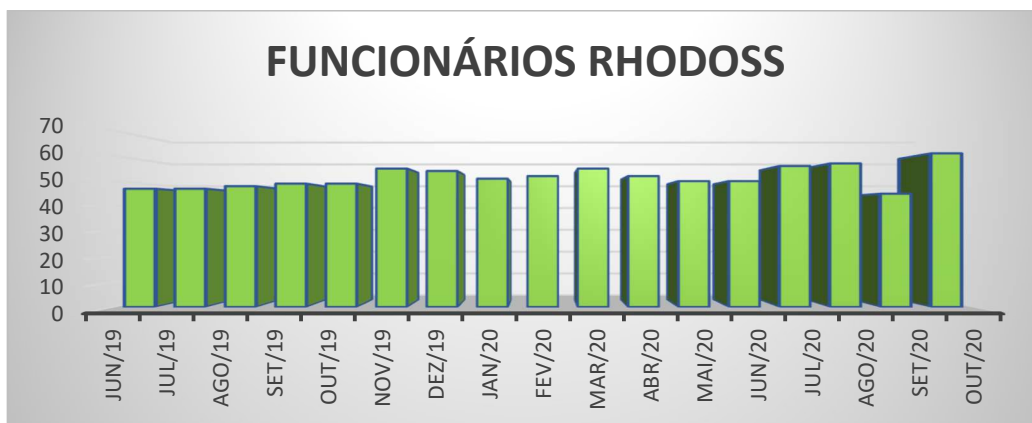
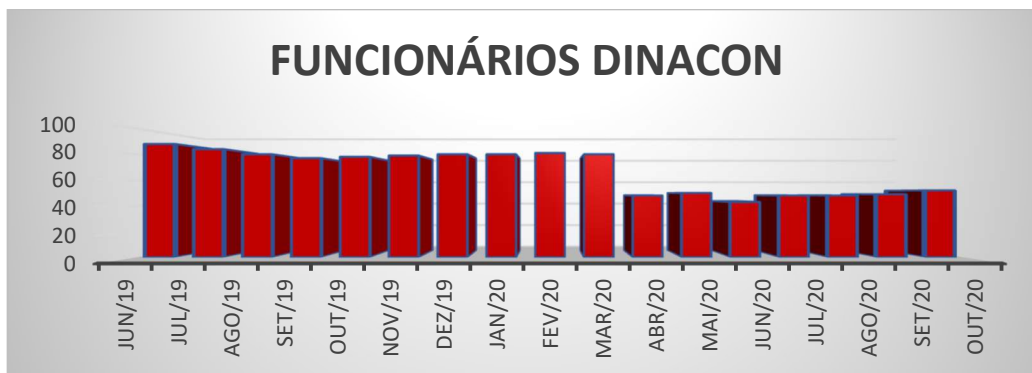
A principal atividade comercial da Recuperanda é a execução de obras de drenagem, terraplanagem e pavimentação em geral.

##### A- FUNCIONÁRIOS

Atualmente o Grupo possui 786 funcionários ativos, sendo 673 na Compasul, 52 na Dinacon e 61 na Rhodoss, conforme informações relativas ao mês de **OUTUBRO/20**.

A seguir apresenta gráfico com a evolução do número de empregados ativos e vinculados a empresa.

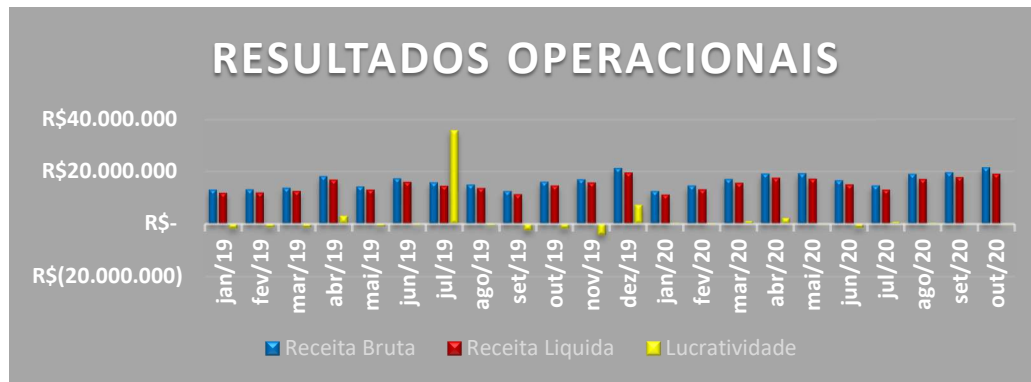




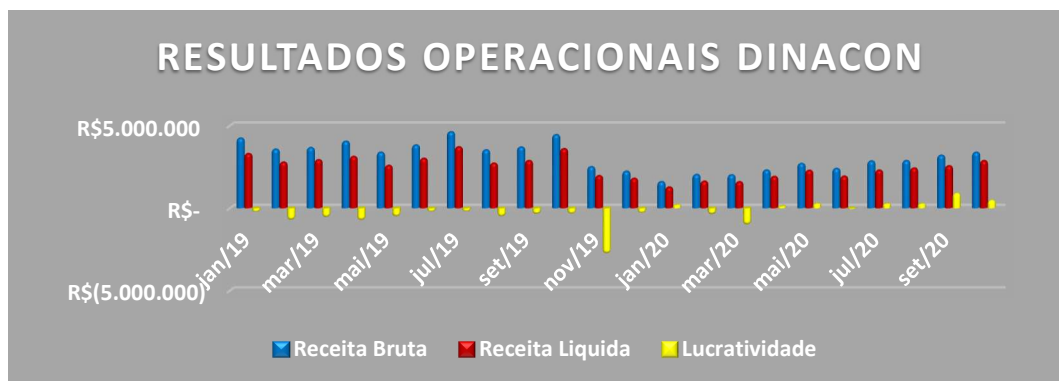
Em relação ao adimplimento dos salários dos funcionários ativos, segundo informações fornecidas pela empresa, **estes foram adimplidos de forma pontual no mês de OUTUBRO/20.**

**B- ECONÔMICA**

A empresa **CONPASUL** no mês de **OUTUBRO/20**, teve um faturamento de R\$ 21.410.896,66, com PREJUÍZO de R\$ 235.946,58. Já o acumulando no período de JANEIRO a **OUTUBRO/20** foi de um faturamento de R\$ 173.623.786,67 e LUCRO de R\$ 2.6339.049,68.

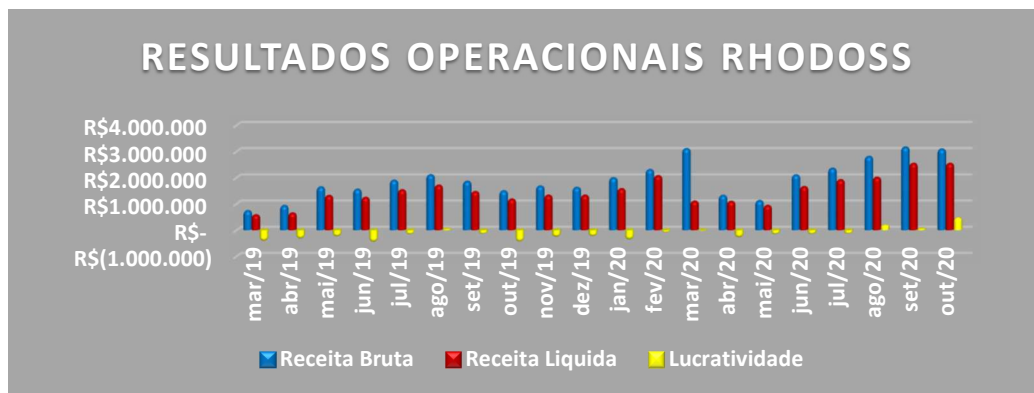


Com referência a outra empresa **DINACON**, no mês de **OUTUBRO/20**, teve um faturamento de R\$ 3.383.670,09 e um LUCRO operacional de R\$ 472.255,22 no exercício. Já o acumulando no período de JANEIRO a **OUTUBRO/20** foi de um faturamento de R\$ 25.401965,73 com um PREJUÍZO acumulado de R\$ 1.020.452,28.



Com referência a outra empresa **RHODOSS**, no mês de **OUTUBRO/20**, teve um faturamento de R\$ 3.089.120,97 com LUCRO de R\$ 469.247,14.

Já o acumulando no período de JANEIRO a **OUTUBRO/20** foi de um faturamento de R\$ 23.364.819,51 e PREJUÍZO de R\$ 554.281,77, conforme gráfico abaixo:



**C- CREDORES DA RJ**

O GRUPO CONPASUL possui cerca de 1895 credores vinculados a sua recuperação por dívidas anteriores a propositura da RJ, que perfazem um total aproximado de R\$ 224.500.254,17 de passivo, assim distribuídos:


	Nº CREDORES	VALOR	% DO VALOR
CLASSE I TRABALHISTAS	457	R\$ 6.681.463,55	3,0%
CLASSE II GARANTIA REAL	10	R\$ 39.921.958,42	17,8%
CLASSE III QUIROGRAFÁRIOS	670	R\$ 154.331.051,62	68,7%
CLASSE IV ME/EPP	758	R\$ 23.565.780,58	10,5%
<b>TOTAL</b>	<b>1895</b>	<b>R\$ 224.500.254,17</b>	<b>100%</b>





O endividamento de curto prazo, segundo dados contábeis, neste ano vem se mantendo quase iguais, alcançado índice de 0,337 no mês de **OUTUBRO/20**, na **Conpasul**, conforme gráfico abaixo.

]]



#### **D- FISCAL**

No que se refere às dívidas tributárias, foram realizadas pesquisas junto aos sites da Receita Federal, SEFAZ/RS e município de Porto Alegre/RS.

Em relação à pesquisa no site da Receita Federal foi constatado que a empresa possui dívidas fiscais federais inscritas em dívida ativa. Em nome da empresa **CONPASUL** tem um registro de R\$ 10.537.015,21 e em nome da empresa **DINACON**, tem o registro do valor de R\$ 4.793.218,59, já em nome da empresa **RHODOSS** não há nenhum registro, conforme documento em anexo.

No que tange às dívidas Estaduais, foi constatado no site do SEFAZ/RS em nome da empresa **CONPASUL** tem o registro de R\$ 1.321.404,41, em nome da empresa **DINACON** não há nenhum débito registrado e, em nome da empresa **RHODOSS** tem o registro de R\$ 1.101.058,52, conforme documentos anexos.

Referente aos tributos municipais, não há como averiguar a existência de débitos junto a Prefeitura de Estrela através da internet.

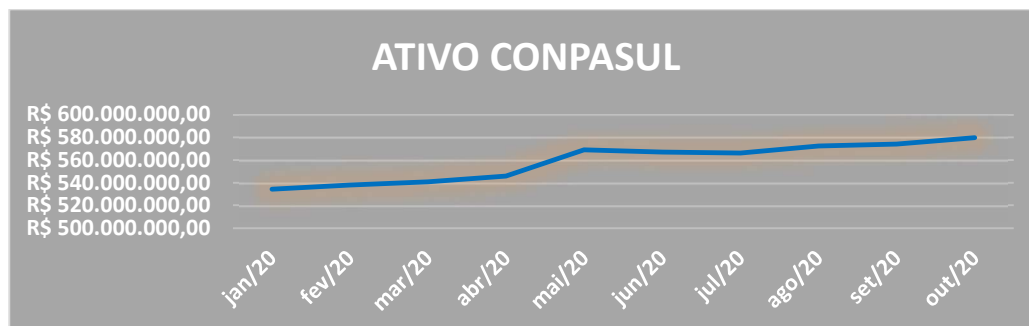
No que se refere ao pagamento mensal dos tributos a empresa apresentou os comprovantes de quitação.

## **4. ANÁLISE E RESULTADOS ECONÔMICOS**

### **A- BALANÇO PATRIMONIAL CONPASUL**

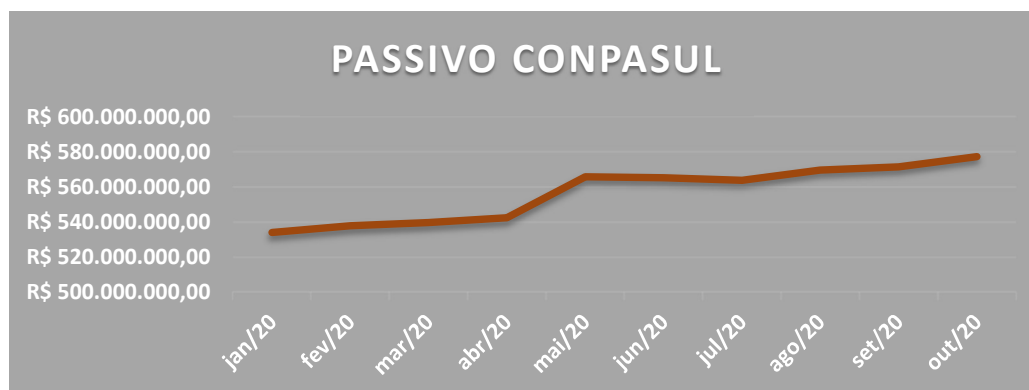
#### **A.1. DO ATIVO – ITEM 2.2.5.1 – ATIVO**

O valor do ativo registrado na contabilidade para o mês de **OUTUBRO/20** da Empresa **Conpasul** foi de R\$ 579.772.951,41 cerca de R\$ 5.666.698,11 maior que no mês anterior oriundos de ajustes naturais da própria operação face o próprio porte da operação.



## A.2. DO PASSIVO – ITEM 2.2.5.2 – PASSIVO

O valor do passivo registrado na contabilidade para o mês de **OUTUBRO/20** da Empresa **Compasul**, foi de R\$ 577.433.901,73 cerca de R\$ R\$ 5.902.644,66 maior que no mês anterior oriundos de ajustes naturais da própria operação face o próprio porte da operação.



## B- BALANÇO PATRIMONIAL DINACON

### A.1. DO ATIVO – ITEM 2.2.5.1 – ATIVO

O valor do ativo registrado na contabilidade para o mês de **OUTUBRO/20** da Empresa **Dinacon** foi de R\$ 84.218.893,76 cerca de R\$ 18.379.026,62 menor

que no mês anterior, oriundo de ajuste ocorrido pela alienação final da filial da empresa em Lorena.



#### A.2. DO PASSIVO – ITEM 2.2.5.2 – PASSIVO

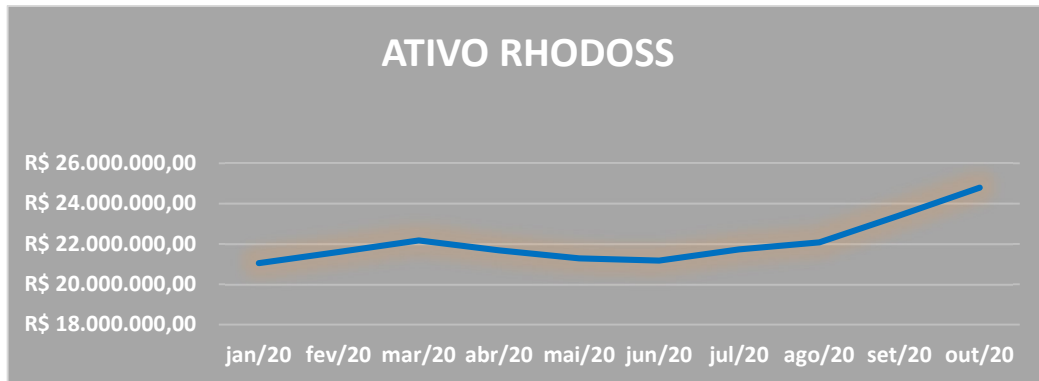
O valor do passivo registrado na contabilidade para o mês de **OUTUBRO/20** da Empresa **Dinacon** foi de R\$ 7.697.503,33 cerca de R\$ 96.691,03 menor que no mês anterior oriundos de ajustes naturais da própria operação face o próprio porte da operação.



#### C- BALANÇO PATRIMONIAL RODHOSS

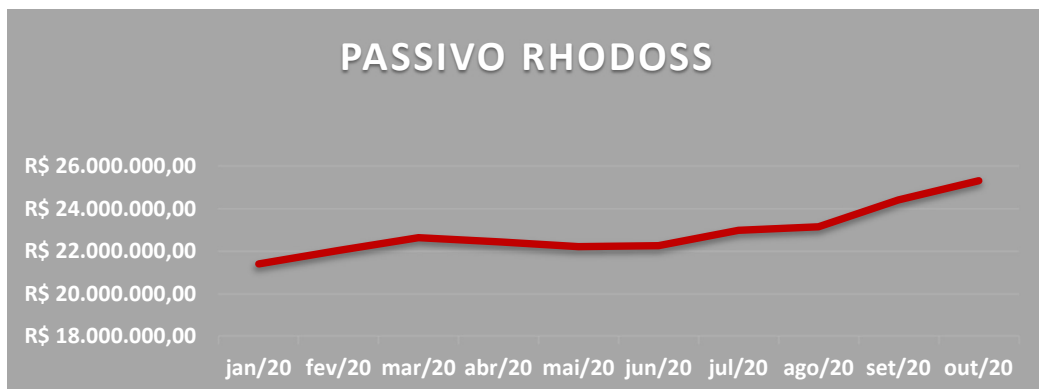
##### A.1. DO ATIVO – ITEM 2.2.5.1 – ATIVO

O valor do ativo registrado na contabilidade para o mês de **OUTUBRO/20** da Empresa **Rhodoss** foi de R\$ 24.795.807,68 cerca de R\$ 1.396.732,09 maior que no mês anterior oriundos de ajustes naturais da própria operação face o próprio porte da operação.



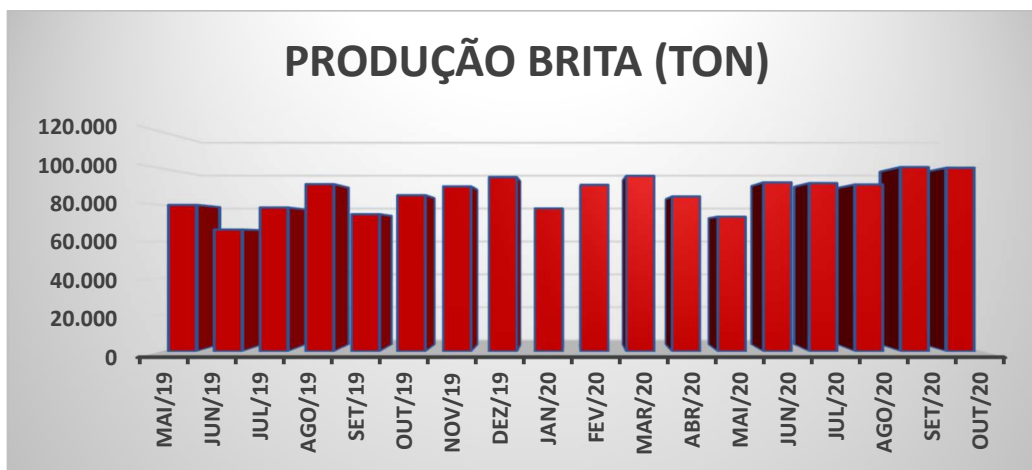
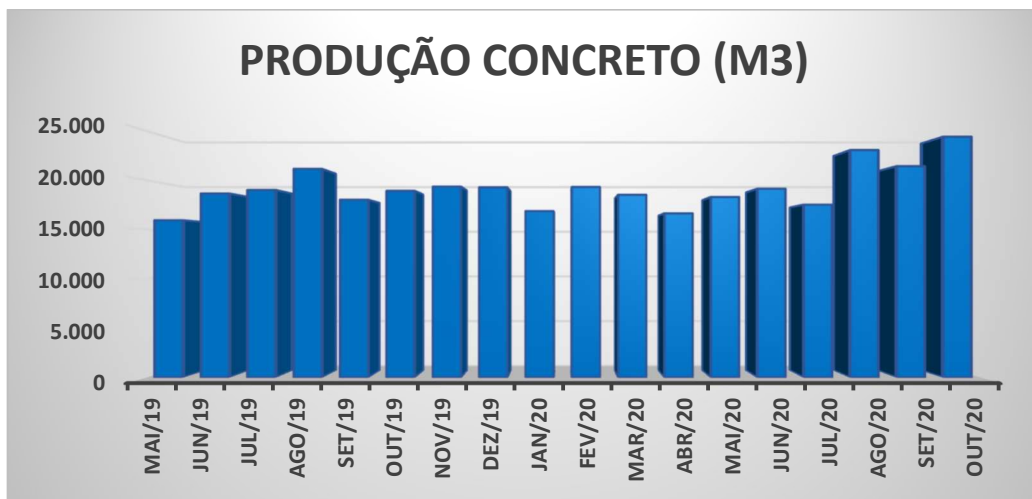
#### **A.2. DO PASSIVO – ITEM 2.2.5.2 – PASSIVO**

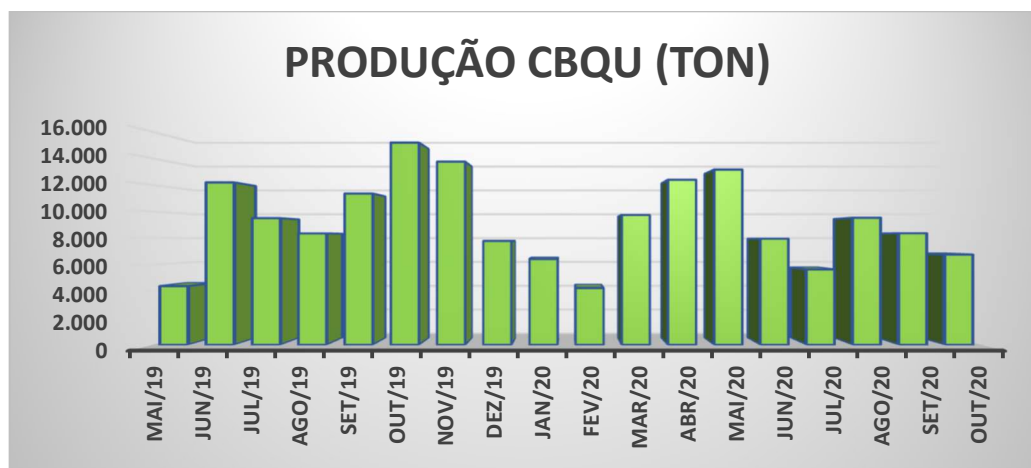
O valor do passivo registrado na contabilidade para o mês de **OUTUBRO/20** da Empresa **Rhodoss** foi de R\$ 25.340.089,45 cerca de R\$ 917.484,95 maior que no mês anterior oriundos de ajustes naturais da própria operação face o próprio porte da operação.



**D- OPERAÇÃO E NEGÓCIO**

Um dos dados mais importantes fornecidos pela empresa para destacar a sua produtividade se refere ao volume de concreto, brita e CBQU produzidos durante o ano de 2019, que embora possa se observar uma irregularidade mês a mês, a oscilação não é significativa a ponto de demonstrar uma queda ou ascensão da empresa.





#### A- INDÍCES DE LIQUIDEZ

O relatório financeiro é dividido em duas análises, quais sejam;

- B.1) Liquidez;
- B.2) Rentabilidade;

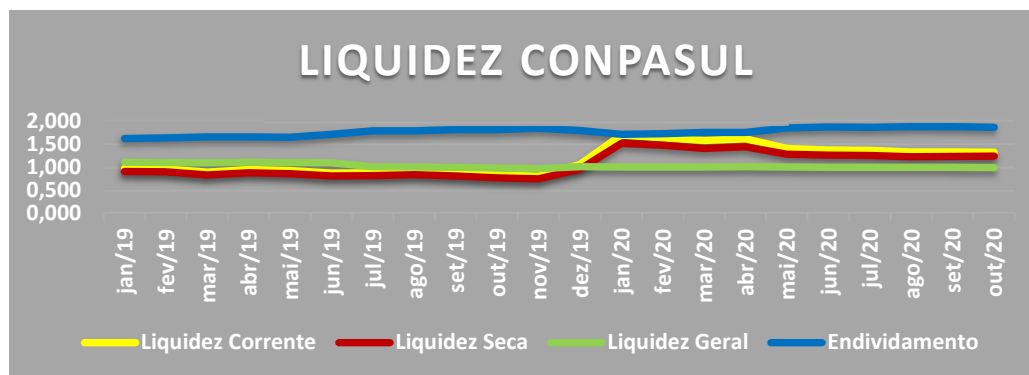
#### **Indicativos de Liquidez**

Em subitens tal indicativo foi analisado em 4 etapas, quais sejam:

- **Liquidez Corrente:** tem por objetivo analisar as condições de pagamento das dívidas no curto prazo.
- **Liquidez Seca:** tem por objetivo analisar as condições de pagamento das dívidas no curto prazo, mas exclui o item estoques no qual estão muitas vezes valorizados eis que não aplicado índices de depreciação e outros fatores econômicos;
- **Liquidez Geral:** Analisa as condições de pagamento das dívidas no longo prazo;
- **Endividamento:** Apresenta o grau de endividamento de uma empresa frente ao seu capital próprio.

Os dados relativos à liquidez da empresa se mantem de certa forma estáveis no ano de 2019, mas abaixo do mínimo considerado ideal que é 1.

Conforme gráfico abaixo, em geral a empresa Compasul possui um **índice de liquidez geral de 0,993** no mês de **OUTUBRO/20**.



Apurar a liquidez de uma empresa gera ao observador um quadro de análise momentânea da condição do negócio e não demonstrar efetivamente o problema de longo prazo.

É esta a razão da apresentação deste breve relatório em 3 índices, permitindo assim uma visão mais global dos negócios.

### C – INDICADORES DE RENTABILIDADE

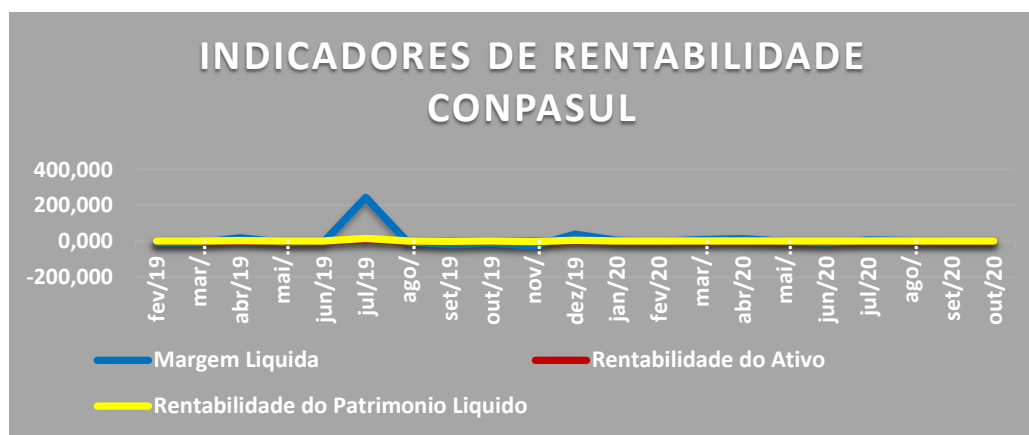
Em subitens tal indicativo foi analisado em 3 etapas, quais sejam:

- **Margem Líquida.** Representa qual o percentual líquido de lucro que a empresa obtém por cada unidade vendida;
- **Rentabilidade do ativo.** Representa o percentual de rentabilidade do ativo com base no lucro obtido
- **Rentabilidade do Patrimônio líquido.** Representa o percentual de rentabilidade do capital de cada sócio investido.

Em relação a estes índices, ressaltando algum impacto existente no ano anterior a propositura da RJ que advém basicamente de ajustes contábeis



realizados pela empresa, se verifica que os números retornam ou são muito parecidos com os de períodos anteriores a presente demanda, conforme se verifica no quadro abaixo:



## 5- CONCLUSÃO SOBRE O DESEMPENHO DA EMPRESA

A empresa vem se recuperando do impacto inicial sofrido pela pandemia.

Os resultados apresentados, principalmente nos últimos meses, demonstram que a operação da empresa vem aumentando alcançando números semelhantes ou maiores do que em período anterior a própria pandemia.

Acredita que os próximos meses, salvo qualquer impedimento, sejam os últimos da empresa nessa condição o qual se atrasou principalmente pela questão envolvendo os entraves vinculados a própria covid19.

Era o que restava relatar.

Porto Alegre 26 de novembro de 2020.

Luis Henrique Guarda  
Administrador judicial  
OABRS 49914