

**RELATÓRIO MENSAL DE ATIVIDADES
JANEIRO/2021**

GRUPO COMPASUL

COMPASUL CONSTRUÇÃO E SERVIÇOS LTDA;
DINACON INDÚSTRIA, COMÉRCIO E SERVIÇOS LTDA;
RHODOSS IMPLEMENTOS RODOVIÁRIOS LTDA;
TBS SUL – SISTEMAS CONSTRUTIVOS E ARQUITETÔNICOS LTDA;
BPNS SERVIÇOS DE ASSESSORIA EMPRESARIAL LTDA;

PROCESSO RJ nº 5001157-19.2020.8.21.0047

Data da Distribuição = 25.09,2015

Data do Deferimento = 30.09.2015

Data da Concessão da RJ = 20.10.2016

Juízo = 2ª Vara Cível de EstrelaRS

Link para pesquisa: <https://www.guardadvogados.com.br/novo/grupo-compasul/>

Último documento que serviu de base para o presente relatório foi **entregue em 22/02/21 pela Recuperanda.**

INTRODUÇÃO

O presente Relatório reúne de forma sintética as informações operacionais, financeiras, econômicas e processuais, limitada às informações disponibilizadas, não exaustivas, da Recuperação Judicial do Grupo Conpasul (Conpasul Construção e Serviços Ltda; Dinacon ind. Com. E Serviços Ltda; Rhodoss Impl. Rodov. Ltda).

As informações prestadas pela Administradora Judicial são extraídas da análise dos dados fornecidos mensalmente pela Recuperanda, bem como de reuniões com os procuradores e representantes da empresa.

1. DA ESTRUTURA SOCIETARIA e ORGANIZACIONAL – ATIVIDADE EMPRESARIAL

Em relação a atividade empresarial, ou seja, seu escopo operacional não houve alteração alguma mantendo a Recuperanda como objeto atividades ligadas a construção civil, tais como, terraplanagem, construção de rodovias e ferrovias, construção de redes de água e esgoto, construção de barragens para geração de energia, atividades ligadas a mineração, obras de urbanização, transporte rodoviário, ferroviário e aquático, etc.

2. RESUMO DO PROCESSO

O pedido de Recuperação Judicial do Grupo Conpasul foi ajuizado em 25.09.2015 e teve seu processamento deferido em 30.09.2015.

Após apresentação de Plano de Recuperação Judicial (PRJ) específico, foi o mesmo alvo de objeções por parte de alguns credores, sendo designada, desta forma, assembleias para análise das propostas.

No dia 30.06.2016 foi realizada a Assembleia de credores, em primeira convocação, sendo que por falta de quórum mínimo ficou inviabilizada a

instauração da empresa. Restando designada outra data para segunda convocação da assembleia.

A Assembleia foi retomada no dia 19.07.2016, entretanto, foi observada a necessidade de alteração de alguns itens do plano apresentado em 2015. Colocada em votação a necessidade de adiamento, foi aprovada por maioria e, assim, adiada Assembleia para o dia 01.09.2016.

No dia 01.09.2016, foi dada continuidade a Assembleia de Credores, na qual teve o Plano de Recuperação aprovado.

Em 20.10.2016, foi concedida a recuperação judicial pelo juízo titular, iniciando-se, assim, a contagem dos prazos para início do pagamento dos credores.

Os pagamentos vêm sendo realizado com certa regularidade não deixando de afirmar que houve alguns atrasos, ainda que pontuais, oriundo principalmente da crise enfrentada do COVID, que afetou não só a questão financeira mas também administrativa, na medida que muitos funcionários da empresa ficaram impedidos de laborar seja pelas reduções de pessoal seja pelo afastamento das funções pela própria doença.

3. QUADRO RESUMO DO PRJ APROVADO

Em breve resumo, temos os seguintes paradigmas a serem observados no que concerne ao cumprimento do PRJ **homologado em 20/10/2016**:

	CLASSE I TRABALHISTAS (PAGAMENTO À VISTA)	CLASSE I TRABALHISTAS (PAGAMENTO 12 MESES)
CARÊNCIA	ZERO	ZERO
PRAZO CUMPRIMENTO	À VISTA	12 MESES
PERIODICIDADE PAGAMENTOS	--	MENSAL
CORREÇÃO	TR	TR
JUROS	0%	0%
DESÁGIO	40%-	0%



G U A R D A

ADVOGADOS ASSOCIADOS

**REQUISITOS
MÍNIMOS**

3 dias após homologação do plano

12 parcelas iguais após homologação do plano

CREDORES: FORNECEDORES E PRESTADORES DE SERVIÇO (CLASSE II, III, IV)					
PRAZO TOTAL (com carência)	CARÊNCIA (meses)	JUROS	CORREÇÃO	DESÁGIO	FORMA PAGAMENTO
68	20	0%	TR-Mensal	80%	Pagamento trimestral
80	20	0%	TR-Mensal	75%	Pagamento trimestral
92	20	0%	TR-Mensal	70%	Pagamento trimestral
104	20	0%	TR-Mensal	65%	Pagamento trimestral
116	20	0%	TR-Mensal	60%	Pagamento trimestral
128	20	0%	TR-Mensal	55%	Pagamento trimestral
140	20	0%	TR-Mensal	50%	Pagamento trimestral
152	20	0%	TR-Mensal	45%	Pagamento trimestral
164	20	0%	TR-Mensal	40%	Pagamento trimestral
176	20	0%	TR-Mensal	35%	Pagamento trimestral
188	20	0%	TR-Mensal	30%	Pagamento trimestral
200	20	0%	TR-Mensal	25%	Pagamento trimestral
212	20	0%	TR-Mensal	20%	Pagamento trimestral
224	20	0%	TR-Mensal	15%	Pagamento trimestral
236	20	0%	TR-Mensal	10%	Pagamento trimestral
248	20	0%	TR-Mensal	5%	Pagamento trimestral
260	20	0%	TR-Mensal	0%	

CREDORES FINANCEIROS (CLASSE II, III)					
PRAZO TOTAL (c/ carência)	CARÊNCIA	JUROS	CORREÇÃO	DESÁGIO	FORMA PAGAMENTO
10	0	0%	0	60%	Pagamento linear bimestral das parcelas
108	18 MESES	8%	TR-Mensal	20%	Pagamento linear mensal das parcelas
144	24 MESES	6%	TR-Mensal	0%	Pagamento mensal do principal
180	18 MESES	6%	TR-Mensal	0%	Pagamento mensal do principal
240	24 MESES	0%	SELIC	0%	Pagamento trimestral com base na Tabela Price

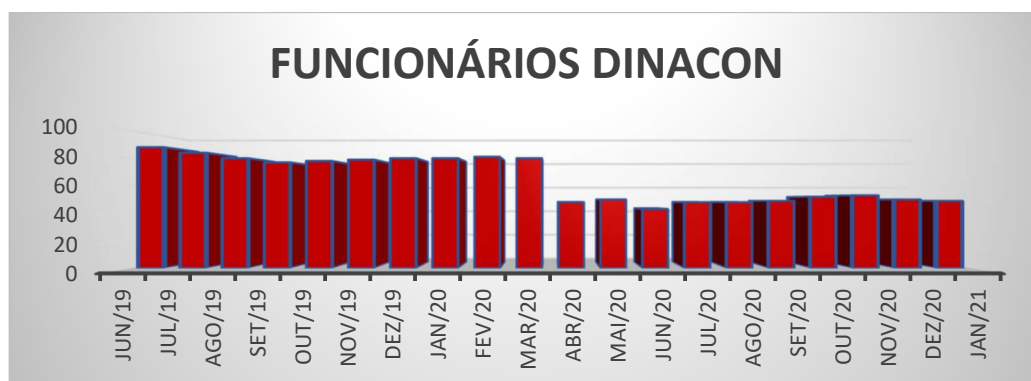
4. SITUAÇÃO ATUAL DA EMPRESA

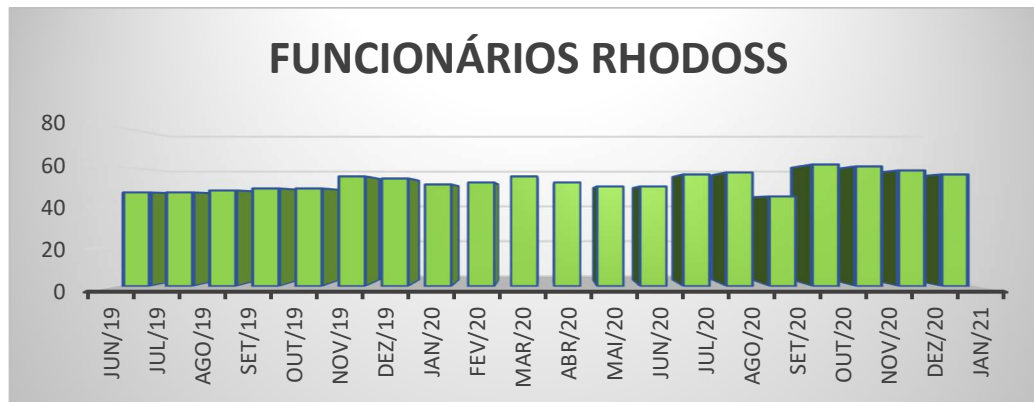
A principal atividade comercial da Recuperanda é a execução de obras de drenagem, terraplanagem e pavimentação em geral.

A- FUNCIONÁRIOS

Atualmente o Grupo possui 803 funcionários ativos, sendo 698 na Conpasul, 49 na Dinacon e 56 na Rhodoss, conforme informações relativas ao mês de **JANEIRO/21**.

A seguir apresenta gráfico com a evolução do número de empregados ativos e vinculados a empresa.

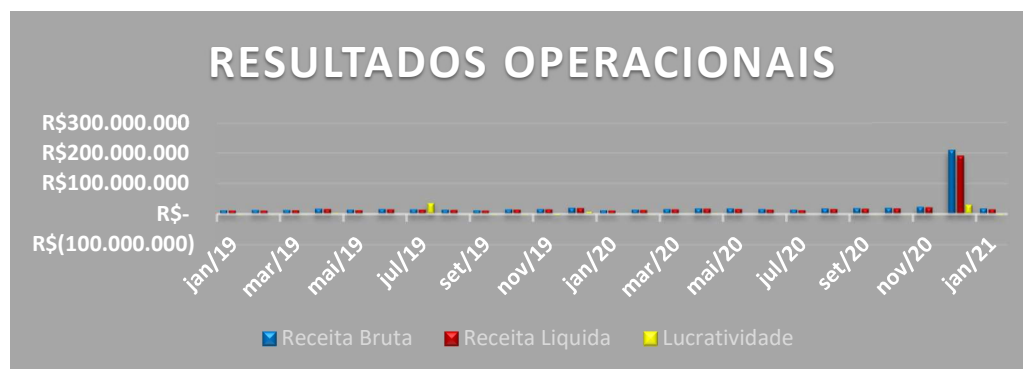




Em relação ao adimplemento dos salários dos funcionários ativos, segundo informações fornecidas pela empresa, **estes foram adimplidos de forma pontual no mês de JANEIRO/21.**

B- ECONÔMICA

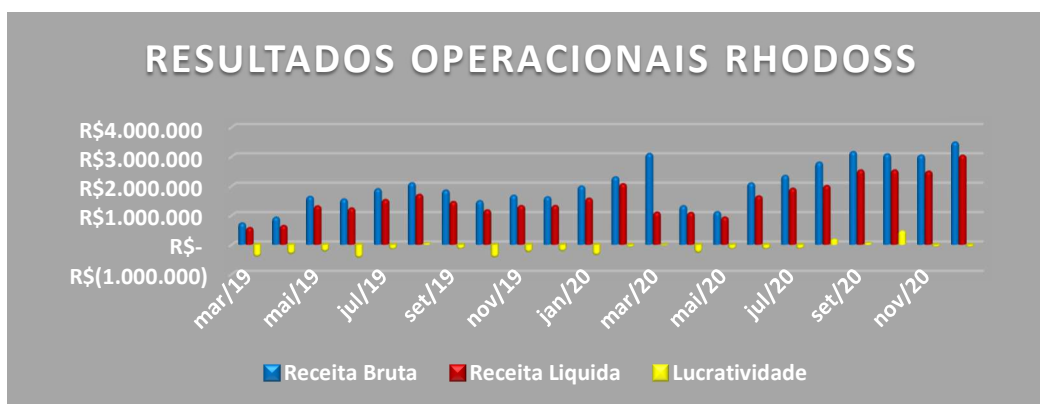
A empresa **CONPASUL** no mês de **JANEIRO/21**, teve um faturamento de R\$ 18.392.557,24 com PREJUÍZO de R\$ 3.080.446,24.



Com referência a outra empresa **DINACON**, no mês de **DEZEMBRO/20**, teve um faturamento de R\$ 2.561.174,45 e um LUCRO operacional de R\$ 530.084,96 no exercício, **não tendo recebido o balancete** referente ao mês de janeiro/21.



Com referência a outra empresa **RHODOSS**, no mês de **DEZEMBRO/20**, teve um faturamento de R\$ 3.492.094,75 com PREJUÍZO de R\$ 85.848,74, não tendo recebido até o momento o balancete relativo ao mês de janeiro /21.



C- CREDORES DA RJ

O GRUPO CONPASUL possui cerca de 1895 credores vinculados a sua recuperação por dívidas anteriores a propositura da RJ, que perfazem um total aproximado de R\$ 224.500.254,17 de passivo, assim distribuídos:

	Nº CREDORES	VALOR	% DO VALOR
CLASSE I TRABALHISTAS	457	R\$ 6.681.463,55	3,0%
CLASSE II GARANTIA REAL	10	R\$ 39.921.958,42	17,8%
CLASSE III QUIROGRAFÁRIOS	670	R\$ 154.331.051,62	68,7%
CLASSE IV ME/EPP	758	R\$ 23.565.780,58	10,5%
TOTAL	1895	R\$ 224.500.254,17	100%





O endividamento de curto prazo, segundo dados contábeis, neste ano vem se mantendo quase iguais, alcançado índice de 0,345 no mês de **JANEIRO/21**, na **Compasul**, conforme gráfico abaixo.



D- FISCAL

No que se refere às dívidas tributárias, foram realizadas pesquisas junto aos sites da Receita Federal, SEFAZ/RS e município de Porto Alegre/RS.

Em relação à pesquisa no site da Receita Federal foi constatado que a empresa possui dívidas fiscais federais inscritas em dívida ativa. Em nome da empresa **COMPASUL** tem um registro de R\$ 15.497.918,96 e em nome da empresa **DINACON**, não há nenhum registro, já em nome da empresa **RHODOSS** tem um registro de R\$ 259.566,17, conforme documento em anexo.

No que tange às dívidas Estatuais, foi constatado no site do SEFAZ/RS em nome da empresa **COMPASUL** tem o registro de R\$ 6.321.409,81, em nome da empresa **DINACON** não há nenhum débito registrado e, em nome da empresa **RHODOSS** tem o registro de R\$ 1.104.669,53, conforme documentos anexos.

Referente aos tributos municipais, não há como averiguar a existência de débitos junto a Prefeitura de Estrela através da internet.

No que se refere ao pagamento mensal dos tributos a empresa apresentou os comprovantes de quitação.

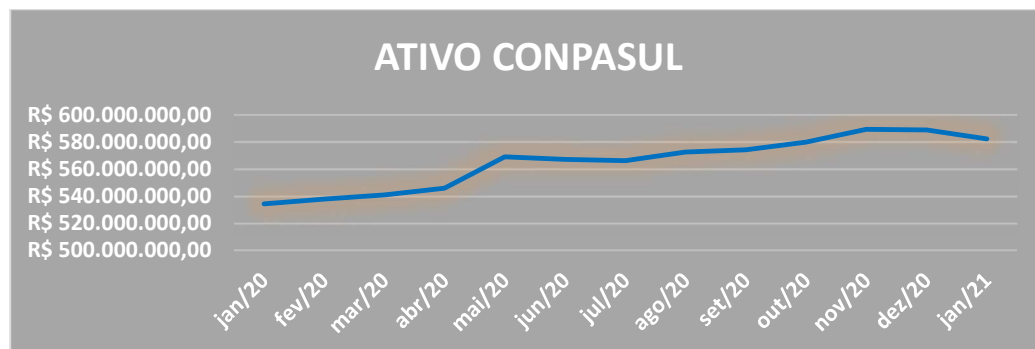
4. ANÁLISE E RESULTADOS ECONÔMICOS

Os balancetes estão em anexo por serem arquivos muito extensos.

A- BALANÇO PATRIMONIAL COMPASUL

A.1. DO ATIVO – ITEM 2.2.5.1 – ATIVO

O valor do ativo registrado na contabilidade para o mês de **JANEIRO/21** da Empresa **Compasul** foi de R\$ 582.099.948,18 cerca de R\$ 6.618.799,03 menor que no mês anterior oriundos de ajustes naturais da própria operação face o próprio porte da operação.



A.2. DO PASSIVO – ITEM 2.2.5.2 – PASSIVO

O valor do passivo registrado na contabilidade para o mês de **JANEIRO/21** da Empresa **Compasul**, foi de R\$ 553.436.342,02 cerca de R\$ R\$ 2.813.328,59 menor que no mês anterior oriundos de ajustes naturais da própria operação face o próprio porte da operação e de pagamento de credores da própria recuperação judicial.



B- BALANÇO PATRIMONIAL DINACON

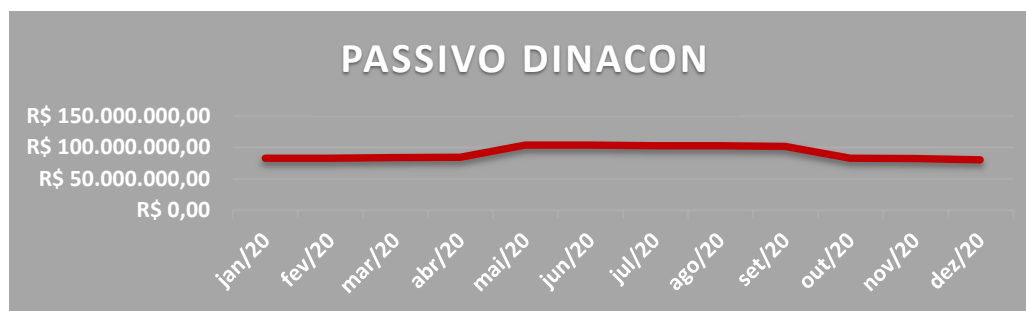
B.1. DO ATIVO – ITEM 2.2.5.1 – ATIVO

O valor do ativo registrado na contabilidade para o mês de **DEZEMBRO/20** da Empresa **Dinacon** foi de R\$ 82.949.505,23 cerca de R\$ 1.126.143,91 menor que no mês anterior, oriundo de ajuste normais mês a mês da operação.



B.2. DO PASSIVO – ITEM 2.2.5.2 – PASSIVO

O valor do passivo registrado na contabilidade para o mês de **DEZEMBRO/20** da Empresa **Dinacon** foi de R\$ 80.737.160,02 cerca de R\$ 1.656.228,87 menor que no mês anterior oriundos de ajustes naturais da própria operação face o próprio porte da operação.

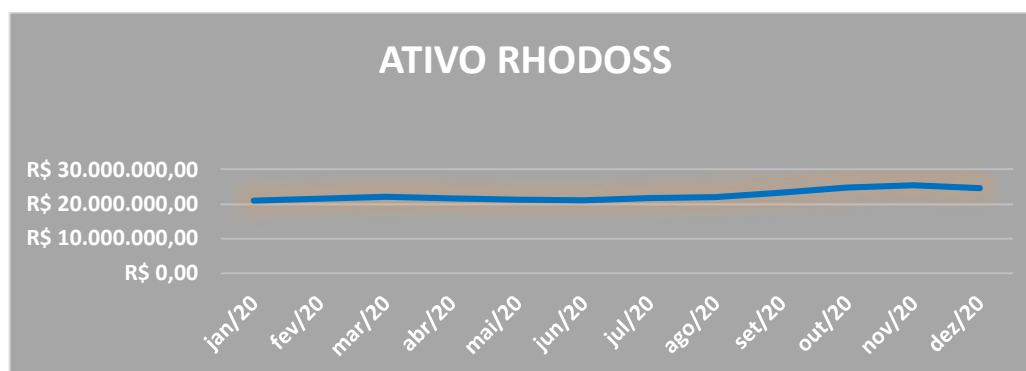


C- BALANÇO PATRIMONIAL RODOSS

C.1. DO ATIVO – ITEM 2.2.5.1 – ATIVO

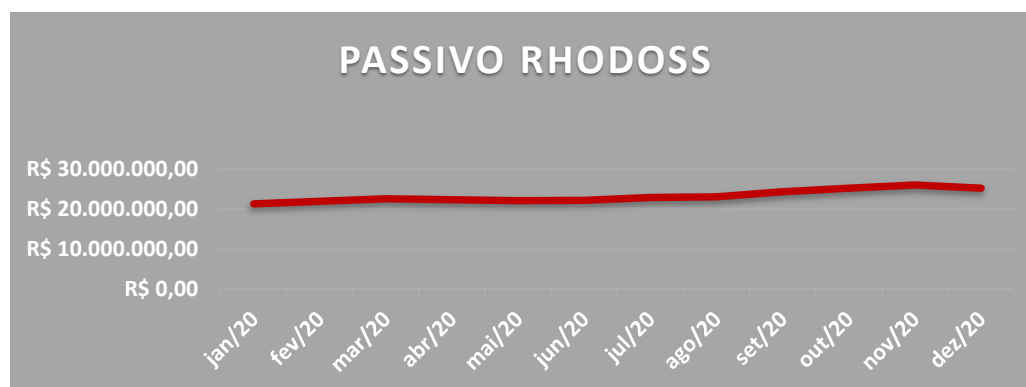
O valor do ativo registrado na contabilidade para o mês de **DEZEMBRO/20** da Empresa **Rhodoss** foi de R\$ 24.627.009,38 cerca de R\$ 872.654,13 menor que no

mês anterior oriundos de ajustes naturais da própria operação face o próprio porte da operação.



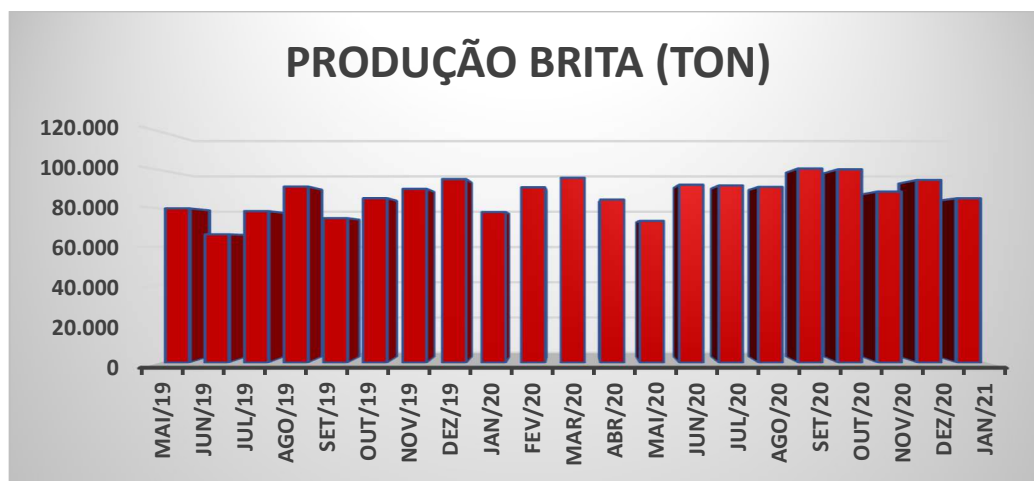
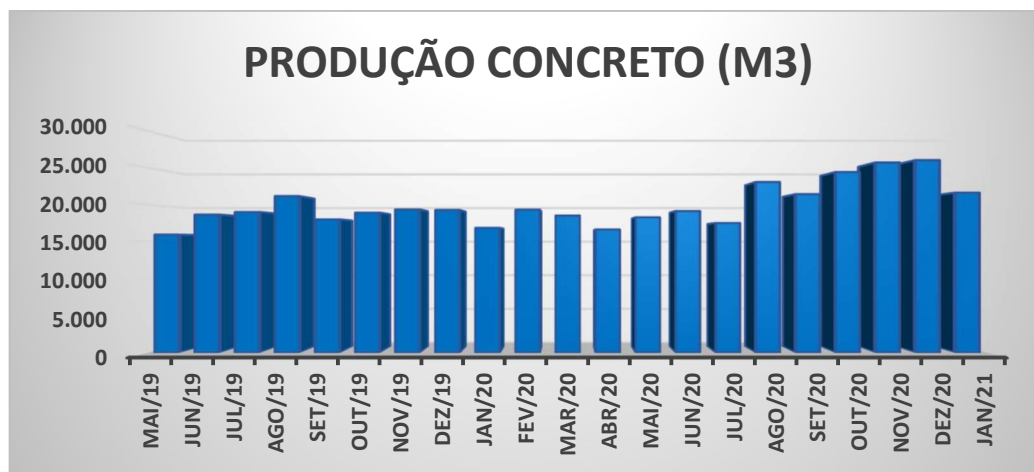
C.2. DO PASSIVO – ITEM 2.2.5.2 – PASSIVO

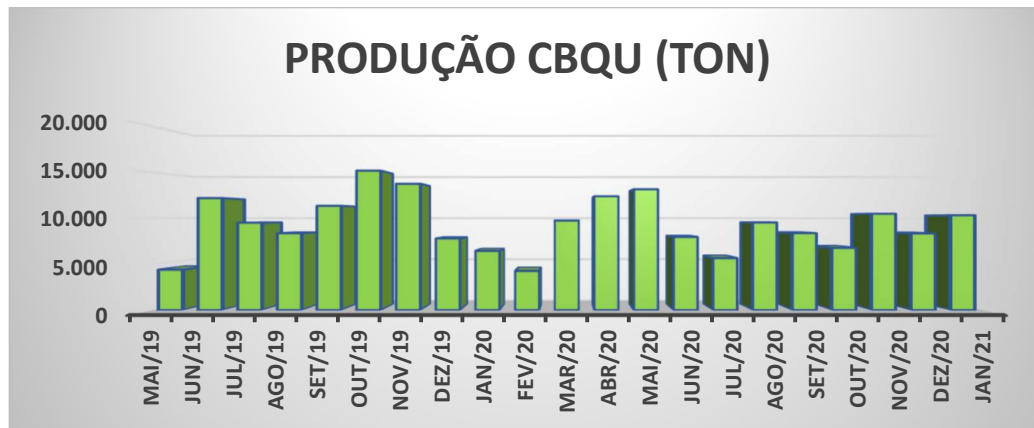
O valor do passivo registrado na contabilidade para o mês de **DEZEMBRO/20** da Empresa **Rhodoss** foi de R\$ 24.627.009,38 cerca de R\$ 786.484,39 menor que no mês anterior oriundos de ajustes naturais da própria operação face o próprio porte da operação.



D- OPERAÇÃO E NEGÓCIO

Um dos dados mais importantes fornecidos pela empresa para destacar a sua produtividade se refere ao volume de concreto, brita e CBQU produzidos durante o ano de 2019, que embora possa se observar uma irregularidade mês a mês, a oscilação não é significativa a ponto de demonstrar uma queda ou ascensão da empresa.





A- INDÍCES DE LIQUIDEZ

O relatório financeiro é dividido em duas análises, quais sejam;

- B.1) Liquidez;
- B.2) Rentabilidade;

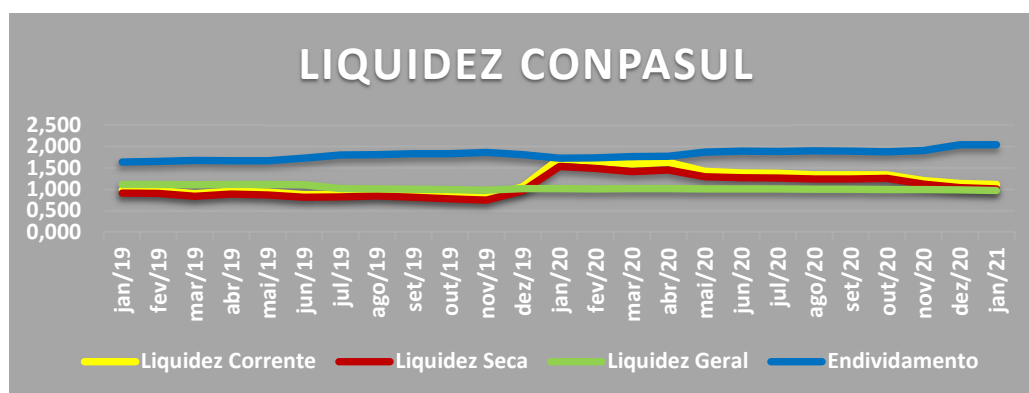
Indicativos de Liquidez

Em subitens tal indicativo foi analisado em 4 etapas, quais sejam:

- **Liquidez Corrente:** tem por objetivo analisar as condições de pagamento das dívidas no curto prazo.
- **Liquidez Seca:** tem por objetivo analisar as condições de pagamento das dívidas no curto prazo, mas exclui o item estoques no qual estão muitas vezes valorizados eis que não aplicado índices de depreciação e outros fatores econômicos;
- **Liquidez Geral:** Analisa as condições de pagamento das dívidas no longo prazo;
- **Endividamento:** Apresenta o grau de endividamento de uma empresa frente ao seu capital próprio.

Os dados relativos à liquidez da empresa se mantem de certa forma estáveis no ano de 2019, mas abaixo do mínimo considerado ideal que é 1.

Conforme gráfico abaixo, em geral a empresa Conpasul possui um **índice de liquidez geral de 0,97** no mês de **JANEIRO/210**.



Apurar a liquidez de uma empresa gera ao observador um quadro de análise momentânea da condição do negócio e não demonstrar efetivamente o problema de longo prazo.

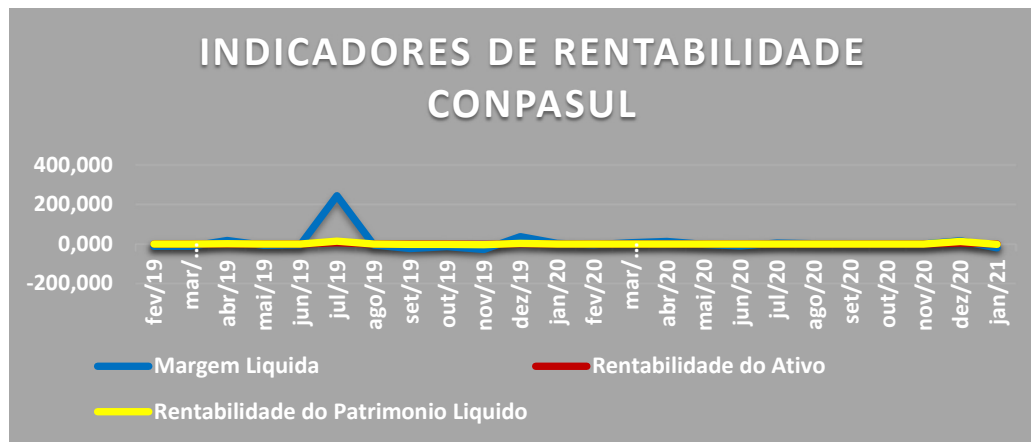
É esta a razão da apresentação deste breve relatório em 3 índices, permitindo assim uma visão mais global dos negócios.

C – INDICADORES DE RENTABILIDADE

Em subitens tal indicativo foi analisado em 3 etapas, quais sejam:

- **Margem Líquida.** Representa qual o percentual líquido de lucro que a empresa obtém por cada unidade vendida;
- **Rentabilidade do ativo.** Representa o percentual de rentabilidade do ativo com base no lucro obtido
- **Rentabilidade do Patrimônio líquido.** Representa o percentual de rentabilidade do capital de cada sócio investido.

Em relação a estes índices, ressalvando algum impacto existente no ano anterior a propositura da RJ que advém basicamente de ajustes contábeis realizados pela empresa, se verifica que os números retornam ou são muito parecidos com os de períodos anteriores a presente demanda, conforme se verifica no quadro abaixo:



5- CONCLUSÃO SOBRE O DESEMPENHO DA EMPRESA

A pandemia, que havia dado sinais de melhoras até o final do ano, teve nova piora notória nos últimos meses levando o estado a decretar restrições em diversas operações, inclusive da própria recuperanda.

A crescer tal fato estão os problemas causados pelo acidente com o caminhão tanque que explodiu sobre o Arroio Boa Vista e, por consequência, limitou a passagem à apenas veículos leves no local.

Com isso a empresa para realizar o transporte de seu principal produto, concreto, teve que se utilizar dos desvios que alteram em muitos quilômetros o transporte do material e assim o preço do frete.

Todas essas equações aliadas ao fato de que os seus principais clientes, governos, suspenderam suas obras visando dar fluxo às suas receitas às questões vinculadas a saúde, vem prejudicando os resultados na empresa.



GUARDA
ADVOGADOS ASSOCIADOS

Nas primeiras impressões se vislumbra que os meses de fevereiro e março tiveram resultados muito piores que os de janeiro, que por sinal não apresentou de fato boa receita.

Os próximos meses serão bem complexos à empresa, caso as restrições de operação e da própria economia continuem.

Em relação ao feito, este está próximo de seu encerramento, necessitando basicamente de ultimas constatações e análises de documentos para que tenhamos a possibilidade de apresentar relatório finalização.

Era o que restava relatar.

Porto Alegre 28 de março de 2021.

Luis Henrique Guarda
Administrador judicial
OABRS 49914