

**RELATÓRIO MENSAL DE ATIVIDADES  
SETEMBRO/2019**

**STAR SERVICE– ORGANIZAÇÃO EMPRESARIAL LTDA**

**PROCESSO RJ nº 5000414-28.2019.8.21.0052**

Data da Distribuição = 31.07.2019

Data do Deferimento = 20.08.2019

Data da Concessão da RJ = ainda não concedida

Juízo = 1ª Vara Cível de Guaíba/RS

Link para pesquisa: <https://www.guardadvogados.com.br/novo/star-service-organizacao-empresarial-ltda/>

O presente Relatório reúne de forma sintética as informações operacionais, financeiras, econômicas e processuais, limitada às informações disponibilizadas, não exaustivas, da Recuperação Judicial da empresa Star Service Organização Empresarial Ltda.

As informações prestadas pela Administradora Judicial são extraídas da análise dos dados fornecidos mensalmente pela Recuperanda, bem como de reuniões com os procuradores e representantes da mesma.

A Recuperanda atende com frequência e regularidade no prazo delineado por esta administradora, até o dia 15 de cada mês, no que se refere a apresentação das contas demonstrativas mensais (art. 52, IV, da LREF).

## **1. RESUMO DO PROCESSO**

O pedido de Recuperação Judicial da Star Service Organização Empresarial Ltda foi ajuizado em 31.07.2019 e teve seu processamento deferido em 20.07.2019.

O Plano de Recuperação Judicial foi apresentado em 18/10/2019, de forma tempestiva, e consta no evento 94 dos autos.

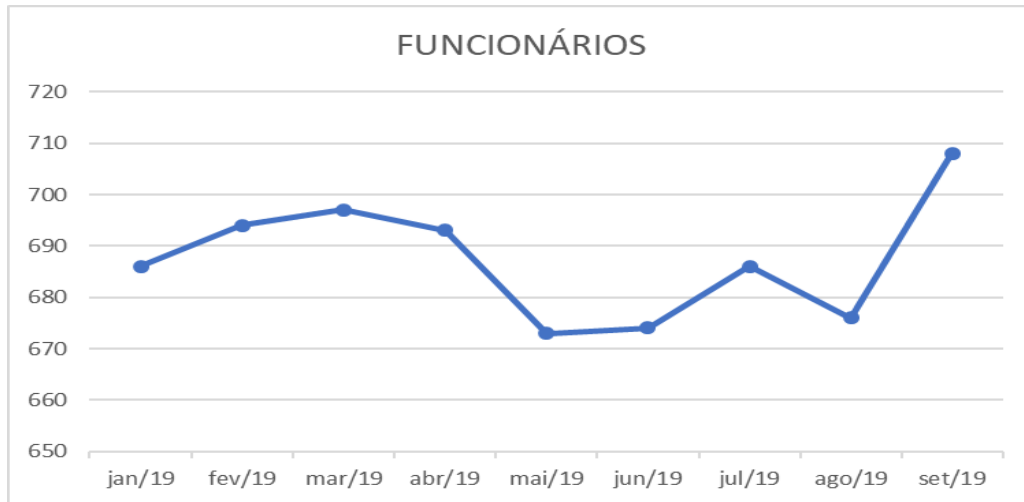
## **2. SITUAÇÃO ATUAL DA EMPRESA**

A principal atividade comercial da Recuperanda é a terceirização de serviços como limpeza, portaria, etc na cidade de Guaíba/RS

### **A- FUNCIONÁRIOS**

Atualmente a empresa possui 708 funcionários ativos, informações relativas ao mês de SETEMBRO/2019.

A seguir apresenta gráfico com a evolução do número de empregados ativos e vinculados a empresa.



Em relação ao adimplemento dos salários dos funcionários ativos, segundo documentos remetidos pela empresa, estes tiveram seus vencimentos adimplidos de forma pontual no mês de SETEMBRO.

### **B- PRODUTIVIDADE DA EMPRESA**

Um dos dados mais importantes fornecidos pela empresa se refere ao volume de clientes atendidos durante o ano de 2019, que embora possa se observar uma queda brusca no mês de março, após o deferimento da RJ foi o mês que a empresa teve o maior número de clientes atendidos, no mês de SETEMBRO.



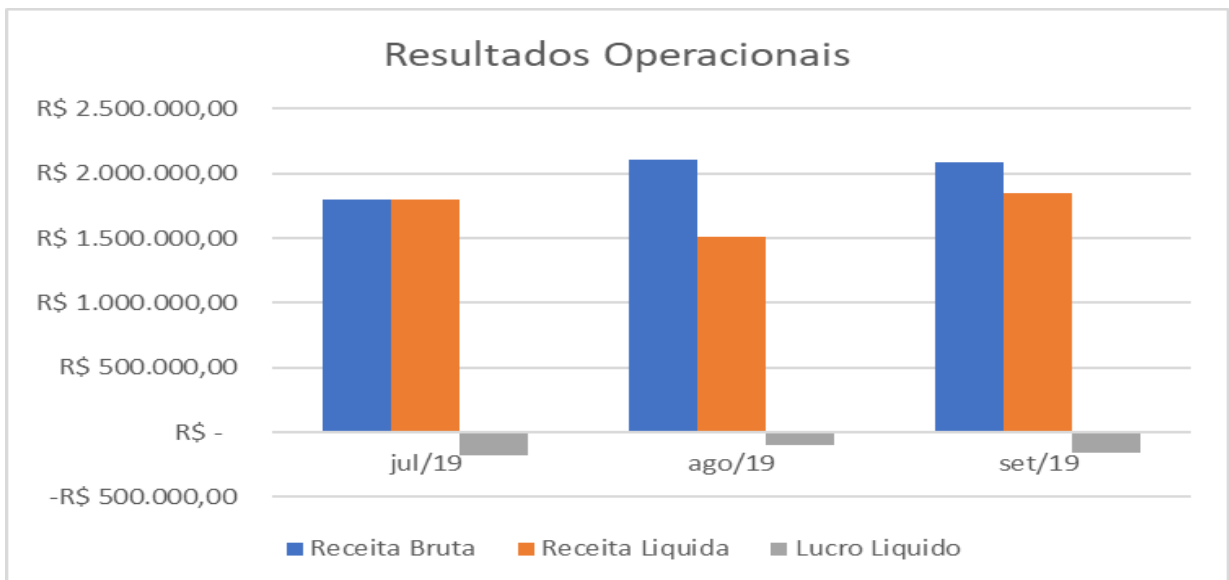
### **C- ECONÔMICA**

No que se refere aos resultados operacionais, a empresa após a recuperação tem mantido certa estabilidade em seu faturamento, conforme demonstrado no gráfico abaixo.

Ao que se observa a mesma tem, em média, um faturamento aproximado de 2 milhões de reais mensais que permanece estável ao menos nos primeiros meses após propositura da RJ.

De forma anual a empresa faturou até o momento cerca de R\$ 17.227.188,54 e teve um prejuízo acumulado de R\$ R\$ 1.834.673,64 no período de janeiro até setembro.

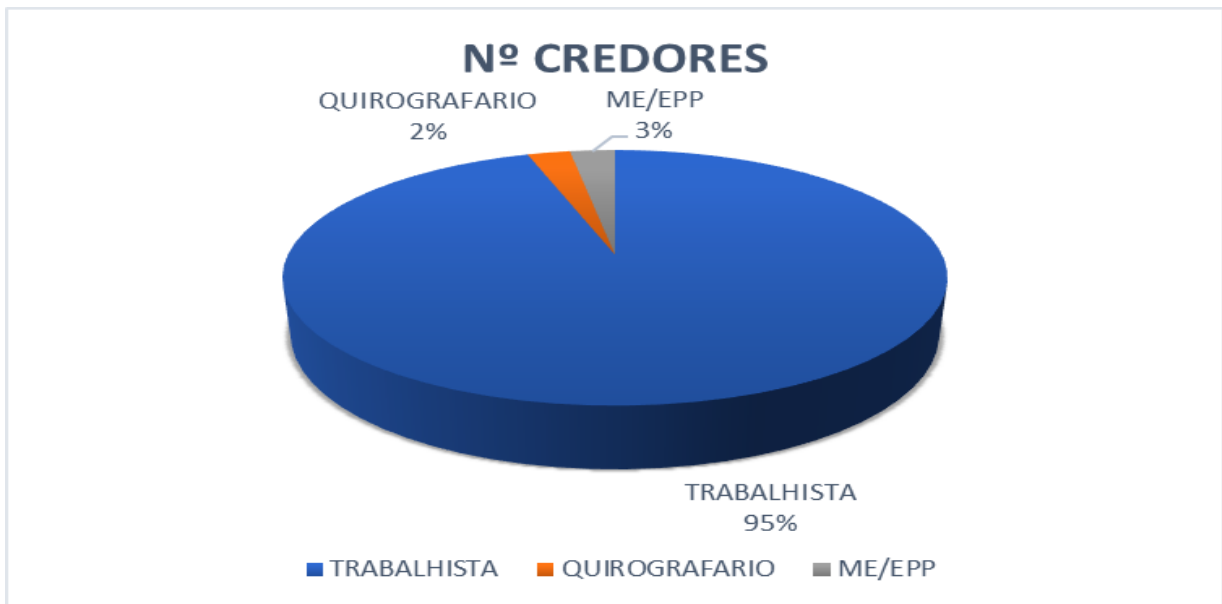
Salienta apenas que o período apresentado é pequeno face o tramitar integral do feito que se avizinha, que apenas nos próximos seis meses se terá condições de avaliar o impacto da RJ no resultado operacional da empresa.

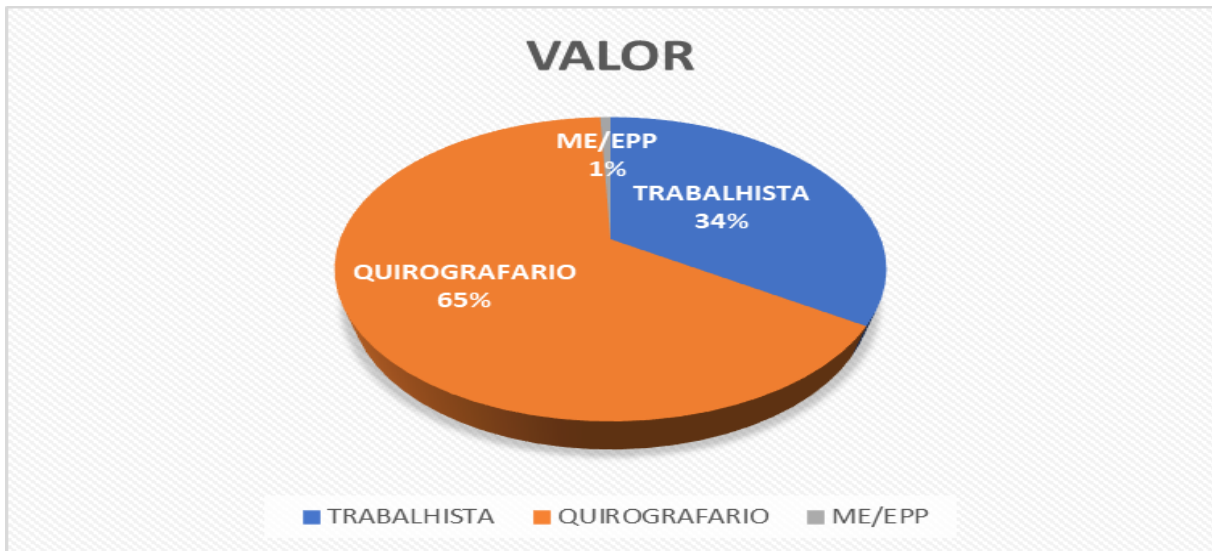


**D- CREDORES DA RJ**

A Recuperanda possui cerca de 730 credores vinculados a sua recuperação por dívidas anteriores a propositura da RJ, que perfazem um total aproximado de R\$ 7.434.712,10 de passivo, assim distribuídos:

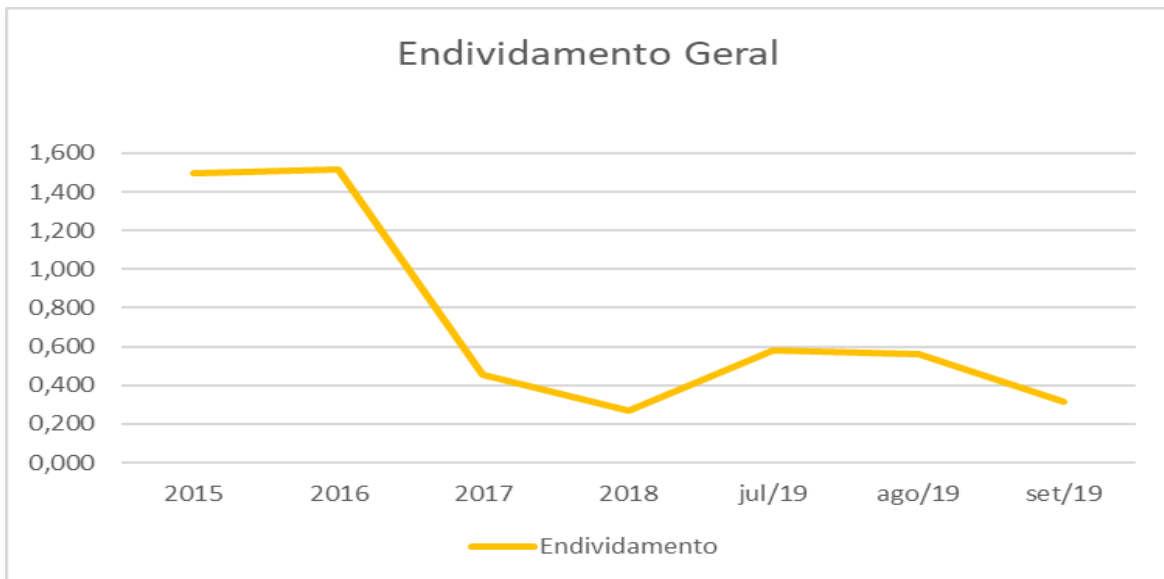
	Nº CREDORES	VALOR	% DO VALOR
CLASSE I TRABALHISTAS	693	R\$ 2.523.463,50	33,9%
CLASSE II GARANTIA REAL	0	R\$ 0	0%
CLASSE III QUIROGRAFÁRIOS	18	R\$ 4.857.596,70	65,3%
CLASSE IV ME/EPP	19	R\$ 5.3651,90	0,7%
<b>TOTAL</b>	<b>730</b>	<b>R\$ 7.434.712,10</b>	<b>100%</b>





Em relação ao endividamento geral da empresa, conforme gráfico abaixo, se verifica uma queda do valor nos anos de 2017 e um recrudescimento a partir do ano de 2019.

Salienta que os dados apresentados não contemplam os meses de janeiro a junho de 2016 os quais ainda não foram apresentados a este administrador.



**E- FISCAL**

No que se refere às dívidas tributárias, foram realizadas pesquisas junto aos sites da Receita Federal, SEFAZ/RS e município de GUAIBA/RS.

Em relação a pesquisa no site da Receita Federal **não foi constatada nenhuma pendência financeira da empresa, ou seja, não há inscrição em dívida ativa, conforme documento em anexo.**

No que tange às dívidas Estaduais, também **não foi constatado no site do SEFAZ/RS nenhuma dívida da empresa inscrita em dívida ativa.**

Referente aos tributos municipais, não foi possível verificar no site da Prefeitura de Guaíba.

No que se refere ao pagamento **mensal dos tributos a empresa apresentou os comprovantes de quitação.**

**4. ANÁLISE E RESULTADOS ECONÔMICOS**

**A- BALANÇO PATRIMONIAL**

# GG

# GUARDA

## ADVOGADOS ASSOCIADOS

Balancete Analítico (Valores em Reais)

Folha: 1

EMPRESA: SRA. CECILIA SANT'ANNA LTDA - CINA - CEP: 91096-090

CNPJ/CPF: 03.208.903/0001-07

NIRE: 43000117

Município: Cachoeira

UF: RS

Emitido em: 16/09/2019

Período: 01/01/19 30/09/2019

Data do encerramento: 30/09/2019

Dt.Registro: 15/09/2019

Acesso	Terc	Classificador	Nome da Conta	C/C.	Saldo Inicial	Mov.Débito	Mov.Crédito	Saldo Final
10000		100000000000	ATIVO		10.748.799,92D	4.272.479,52	4.229.315,95	10.791.963,49 D
10001		110000000000	ATIVO CIRCULANTE		10.164.647,99D	4.272.479,52	4.159.846,28	10.277.201,23 D
10002		110100000000	DISPONIBILIDADES		501.033,15D	1.653.632,76	1.711.774,27	442.891,64 D
10003		110101000000	CAIXA GERAL		149.853,98D	1.293,57	466,05	150.681,50 D
10004		110102000000	BANCOS CONTA MOVIMENTO		350.458,67D	1.652.339,19	1.711.308,22	291.489,64 D
10005		110103000000	APLICAÇÕES FINANCEIRAS		720,50D	0,00	0,00	720,50 D
10006		110200000000	CRÉDITOS A RECEBER		9.663.614,84D	2.618.846,76	2.448.072,01	9.834.389,59 D
10007		110201000000	CLIENTES A RECEBER		4.357.940,26D	1.969.550,45	1.835.845,97	4.491.644,74 D
10008		110202000000	(-) TÍTULOS DESCONTADOS		5.129,41C	197.299,32	199.805,79	7.635,88 C
10010		110204000000	ADIANTAMENTOS		2.543.667,26D	73.979,09	73.404,73	2.544.241,62 D
10011		110205000000	IMPOSTOS A RECUPERAR		2.767.136,73D	378.017,90	339.015,52	2.806.139,11 D
10014		120000000000	ATIVO NÃO CIRCULANTE		584.151,93D	0,00	69.469,67	514.682,26 D
10015		120100000000	REALIZÁVEL A LONGO PRAZO		33.286,85D	0,00	0,00	33.286,85 D
10016		120101000000	CLIENTES A LONGO PRAZO		33.286,85D	0,00	0,00	33.286,85 D
10019		120400000000	IMOBILIZADO		550.865,08D	0,00	69.469,67	481.395,41 D
10020		120401000000	IMOBILIZADO		2.144.303,88D	0,00	0,00	2.144.303,88 D
10021		120402000000	(-) DEPRECIÇÃO ACUMULADA		1.593.438,80C	0,00	69.469,67	1.662.908,47 C





# G U A R D A

## ADVOGADOS ASSOCIADOS

**Balancete Analítico (Valores em Reais)**

Folha

STATUS SERVICE ORGANIZACAO EMPRESARIAL EIRELI(0110)

CNPJ/CPF: 07.176.963/0001-66

NIRE: 4367054785

AV. JACQUES MAGRE, 173 - SALINA - CEP: 93700-000

Município: Canoas

UF: RS

Emitido em: 14/09/2019

Período: Setembro de 2019

Data do encerramento: 30/09/2019

Dt.Registro: 13/09/2019

Asseso Terç	Classificador	Nome da Conta	C/C.	Saldo Inicial	Mov.Débito	Mov.Crédito	Saldo Final
20000	200000000000	PASSIVO		11.017.728,40C	2.500.108,88	2.429.451,37	10.947.070,89C
20001	210000000000	PASSIVO CIRCULANTE		7.248.124,26C	2.500.108,88	2.429.451,37	7.177.466,75C
20002	210100000000	FORNECEDORES		361.461,48C	68.547,38	97.876,01	390.790,11C
20003	210101000000	FORNECEDORES		361.461,48C	68.547,38	97.876,01	390.790,11C
20005	210200000000	OBRIGAÇÕES TRABALHISTAS		1.106.562,86C	1.409.945,26	1.407.426,67	1.104.044,27C
20006	210201000000	OBRIGAÇÕES TRABALHISTAS		1.106.562,86C	1.409.945,26	1.407.426,67	1.104.044,27C
20007	210300000000	OBRIGAÇÕES SOCIAIS		885.352,45C	608.112,72	453.450,79	730.690,52C
20008	210301000000	OBRIGAÇÕES SOCIAIS		885.352,45C	608.112,72	453.450,79	730.690,52C
20009	210400000000	OBRIGAÇÕES TRIBUTÁRIAS		36.967,24C	124.539,51	126.148,46	38.576,19C
20010	210401000000	OBRIGAÇÕES TRIBUTÁRIAS		36.967,24C	124.539,51	126.148,46	38.576,19C
20011	210500000000	EMPRESTIMOS E FINANCIAMENTOS		4.365.702,95C	125.927,39	103.310,13	4.343.085,69C
20012	210501000000	EMPRESTIMOS E FINANCIAMENTOS		4.365.702,95C	125.927,39	103.310,13	4.343.085,69C
20013	210600000000	OUTRAS OBRIG. CURTO PRAZO		0,00	0,00	30.000,00	30.000,00C
20014	210601000000	OUTRAS OBRIG. CURTO PRAZO		0,00	0,00	30.000,00	30.000,00C
20015	210700000000	CREDORES DIVERSOS		37.617,87C	75.834,41	76.296,89	38.080,35C
20016	210701000000	CREDORES DIVERSOS		37.617,87C	75.834,41	76.296,89	38.080,35C
20017	210800000000	PROVISÕES		454.459,41C	87.202,21	134.942,42	502.199,62C
20018	210801000000	PROVISÕES 13° E FÉRIAS		454.459,41C	87.202,21	134.942,42	502.199,62C
20019	220000000000	PASSIVO NÃO CIRCULANTE		234.242,38C	0,00	0,00	234.242,38C
20020	220100000000	EXIGÍVEL A LONGO PRAZO		136.434,51C	0,00	0,00	136.434,51C
20021	220101000000	EMPRESTIMOS E FINANCIAMENTOS		136.434,51C	0,00	0,00	136.434,51C
20024	220300000000	EMPRESTIMOS DE SOCIOS		97.807,87C	0,00	0,00	97.807,87C
20025	220301000000	EMPRESTIMOS DE SOCIOS		97.807,87C	0,00	0,00	97.807,87C
20026	280000000000	PATRIMÔNIO LÍQUIDO		3.535.361,76C	0,00	0,00	3.535.361,76C
20027	280100000000	CAPITAL SOCIAL		96.000,00C	0,00	0,00	96.000,00C
20028	280101000000	CAPITAL SOCIAL SUBSCRITO		96.000,00C	0,00	0,00	96.000,00C
20038	280500000000	LUCROS / PREJUÍZOS ACUMULADOS		3.439.361,76C	0,00	0,00	3.439.361,76C
20039	280601000000	LUCROS / PREJUÍZOS ACUMULADOS		3.439.361,76C	0,00	0,00	3.439.361,76C



# **G U A R D A** ADVOGADOS ASSOCIADOS

**Balancete Analítico (Valores em Reais)**

Folha: 0000

STAR SERVICE ORGANIZACAO EMPRESARIAL ETRELI (0210)

CNPJ/CPE: 07.205.863/0001-95

NIRE: 430003044

RUA CARLOS SANT'ANNA 170-COLINA - CEP: 92700-090

Município: Curitiba

UF: RS

Emitido em: 16/10/2019

Período: Setembro de 2019

Data do encerramento: 30/09/2019

Dt.Registro: 16/10/2019

Acesso Terc	Classificador	Nome da Conta	C/C.	Saldo Inicial	Mov.Débito	Mov.Crédito	Saldo Final
	40000	400000000000		877.963,61D	153.061,01	0,00	1.031.024,62 D
		42000		1.594,46C	0,00	0,00	1.594,46 C
		42200		1.594,46C	0,00	0,00	1.594,46 C
		43000		879.558,07D	153.061,01	0,00	1.032.619,08 D
		43100		879.558,07D	153.061,01	0,00	1.032.619,08 D
		43100		271.189,33D	16.339,46	0,00	287.528,79 D
		43104		15.835,50D	395,48	0,00	16.230,98 D
		43106		294.869,71D	77.298,98	0,00	372.168,69 D
		43107		258.904,52D	51.057,18	0,00	309.961,70 D
		43111		38.759,01D	7.969,91	0,00	46.728,92 D



# GG

# GUARDA

## ADVOGADOS ASSOCIADOS

Balancete Analítico (Valores em Reais)

Folha: 1

EMPRESA DE SERVIÇOS ORGANIZACIONAIS EMPRESARIAL EIRELI(0110)

CNPJ/CPF: 06.618.640/0001-11

NIRE: 43000000000000000000

Rua: Rua CARLOS DE FREITAS, S/Nº-COLINA - CEP: 92700-000

Município: Curitiba

UF: RS

Emitido em: 14/09/2019

Período: Setembro de 2019

Data do encerramento: 30/09/2019

Dt.Registro: 25/09/2019

Acesso Terc	Classificador	Nome da Conta	C/C.	Saldo Inicial	Mov.Débito	Mov.Crédito	Saldo Final
50000	500000000000	CONTAS DE DESPESAS E DISPÊNDIO		14.527.965,02D	2.001.550,87	178.244,57	16.351.271,32 D
51000	510000000000	DESPESAS		15.937.603,08D	2.001.550,87	178.244,57	17.760.909,38 D
53000	510300000000	DESPESAS C/SERV PRESTADOS		9.472.991,40D	1.433.263,82	178.023,93	10.728.231,29 D
		SALARIOS PRESTAÇÃO SERVIÇO		7.447.343,34D	1.185.241,29	178.023,93	8.439.125,44 D
		13. SALARIO PRESTAÇÃO SERVIÇO		530.693,94D	67.471,81	0,00	463.222,13 D
		PREMIOS PRESTAÇÃO SERVIÇO		911.132,42D	67.471,81	0,00	843.660,61 D
		INCENTIVO TRABALHISTA PREST.SERV		491.726,54D	113.697,11	0,00	378.029,43 D
		PLANT MEDICA		2.074,84D	0,00	0,00	2.074,84 D
		DESPESAS COM VEICULOS		791,90D	0,00	0,00	791,90 D
		TALE TRANSPORTE PRESTAÇÃO SERV		49.235,62D	493,00	0,00	48.742,62 D
54000	510400000000	DESPESAS ADMINISTRATIVAS		399.622,35D	76.406,84	0,39	416.028,80 D
		ALUGUEIS		39.959,00D	120,00	0,00	39.839,00 D
		IMPOSTOS		1.885,00D	0,00	0,00	1.885,00 D
		TAXAS, RESTITUIC E ANUIDADES		4.166,91D	788,33	0,00	3.378,58 D
		ESCOLAS E TREINAMENTOS		1.170,18D	0,00	0,00	1.170,18 D
		ASSISTENCIA MEDICA		17.728,55D	0,00	0,00	17.728,55 D
		DE LABORES		188.448,81D	82.976,36	0,39	105.472,44 D
		MEDICAMENTOS		19.837,86D	4.237,57	0,00	15.600,29 D
		HIGIENIZANTES		6.335,99D	300,00	0,00	6.035,99 D
		ASSISTENCIA CONTABIL		41.646,45D	18.916,92	0,00	22.729,53 D
		PREMIOS/SEGUROS		5.913,93D	230,71	0,00	5.683,22 D
		COPIAS E MALOTES		316,72D	1.212,85	0,00	896,13 D
		CÓPIAS, IMPRESS E AUTENTIC		481,99D	0,00	0,00	481,99 D
		INDENTIZAÇÃO		10.000,00D	0,00	0,00	10.000,00 D
		INTEPHET		3.594,59D	596,26	0,00	3.198,33 D
		TALE TRANSPORTE		28,70D	0,00	0,00	28,70 D
		REAJUSTAMENTOS		2.049,39D	35,94	0,00	2.085,33 D
55000	510500000000	DESPESAS GERAIS		680.462,62D	15.254,77	0,00	695.717,39 D
		CONSERV DE BENS		29,40D	0,00	0,00	29,40 D
		CONSERV EDIFICIO E INSTALACOES		0,00	520,67	0,00	520,67 D
		CUSTAS DE VEICULOS		75.252,43D	13.746,95	0,00	89.000,38 D
		MANUTENCOES E REPAROS		1.161,00D	18,00	0,00	1.179,00 D
		COMBUSTIVEIS LUBRIFICANTES		498,84D	0,00	0,00	498,84 D
		MANUTENÇÃO E REPARO		900,00D	0,00	0,00	900,00 D
		MATERIAL DE USO/COMUM		18,17D	420,51	0,00	402,34 D
		PRETILA-FI		2.459,10D	266,31	0,00	2.725,41 D
		DESPESAS PREVIDENCIA PRIVADA		3.692,25D	0,00	0,00	3.692,25 D
		MANUTENÇÃO DE VEICULOS		148,00D	0,00	0,00	148,00 D
		MATERIAL DE EXPEDIENTE		34,94D	0,00	0,00	34,94 D
		DESPESAS COM ALIMENTAÇÃO		594.288,15D	736,33	0,00	595.024,48 D
		ASSOCIAÇÕES E MENSALIDADES		2.101,32D	0,00	0,00	2.101,32 D
56000	510600000000	DESPESAS TRIBUTARIAS		2.783.244,69D	382.392,98	220,25	3.165.417,42 D
		ITVA		4.455,43D	0,00	0,00	4.455,43 D
		TAXAS, INSC. E ENQUILTOS		3.421,58D	0,00	0,00	3.421,58 D
		IMPOSTOS/TRIBUTOS		7,31D	0,00	0,00	7,31 D
		FUNDO PESSOAL		2.033.743,28D	271.084,97	0,00	2.304.828,25 D
		FUNDO PESSOAL		716.150,69D	101.350,99	0,00	817.501,68 D
		CONTRIBUIÇÃO SINDICAL		29.674,38D	9.853,12	0,00	39.527,50 D
		ICMS DIFERENCIAL DE ALIQUOTA		1.893,94D	193,90	220,25	2.108,09 D
57000	510700000000	DESPESAS FINANCEIRAS		2.483.915,12D	23.455,93	0,00	2.507.371,05 D
		JURAS PASSIVAS		2.326.773,71D	15.396,52	0,00	2.342.170,23 D
		DESPESAS FINANCEIRAS		129.622,31D	2.869,84	0,00	132.492,15 D
		DECONTOS CONCORDADOS		0,04D	0,00	0,00	0,04 D
		DESPESAS BANCARIAS		14.230,17D	3.233,66	0,00	17.463,83 D
				13.286,19D	1.956,49	0,00	15.242,68 D

  
**G U A R D A**  
 ADVOGADOS ASSOCIADOS

Balancete Analítico (Valores em Reais)

Folha:

EMPRESA DE ORGANIZAÇÃO EMPRESARIAL SIRELITÓRIO

CNPJ/CPF: 01.149.000/0001-01

NIRE: 437007817

EMPRESA DE ORGANIZAÇÃO EMPRESARIAL SIRELITÓRIO - CEP: 91.040-900

Município: Porto Alegre

UF: RS

Emitido em: 14/10/2019

Período: Setembro/2019

Data do encerramento: 30/09/2019

Dt. Registro: 14/10/2019

Acervo	Terc	Classificador	Nome da Conta	C/C.	Saldo Inicial	Mov. Débito	Mov. Crédito	Saldo Final
58000		510800000000	OUTRAS DESPESAS OPERACIONAIS		33.342,04D	1.306,86	0,00	34.648,90 D
			RELIQUÍAS		16.507,03D	1.306,86	0,00	17.813,89 D
			OUTRAS DESPESAS		14.835,01D	0,00	0,00	14.835,01 D
59500		511000000000	PROVISÃO DE BALANÇO		144.024,86D	69.469,67	0,00	213.494,53 D
			DEPRECIACÕES		144.024,86D	69.469,67	0,00	174.555,19 D
59600		520000000000	RESULTADO DO EXERCÍCIO		1.409.638,06C	0,00	0,00	1.409.638,06 C
59601		520100000000	RESULTADO DO EXERCÍCIO		1.409.638,06C	0,00	0,00	1.409.638,06 C
			RESULTADO DO PERÍODO		1.409.638,06C	0,00	0,00	1.409.638,06 C



# GG

# GUARDA

## ADVOGADOS ASSOCIADOS

**Balancete Analítico (Valores em Reais)**

Folha: 0001

EMPRESA: GUARDA ASSOCIADOS EMPRESARIAL EIRELI (E010)

CNPJ/CPF: 17.074.943/0001-98

NIRE: 43000000000000000000

Endereço: RUA SANT'ANNA, 1700 - JARDIM - CEP: 91.300-090

Município: GUARDA

UF: RS

Emitido em: 30/09/2019

Período: 01/01/2019 a 30/09/2019

Data do encerramento: 30/09/2019

Dt.Registro: 29/09/2019

Acesso Terc	Classificador	Nome da Conta	C/C	Saldo Inicial	Mov.Débito	Mov.Crédito	Saldo Final
	60000	6000000000000		15.137.000,15C	123.011,81	2.213.200,20	17.227.188,54 C
		CONTAS DE RECEITAS E INGRESSOS					
	64000	6400000000000		14.839.389,61C	123.011,81	1.969.550,44	16.665.928,24 C
		VENDA LIQUIDA DE SERVICOS					
	64100	6410000000000		15.823.608,60C	0,00	1.969.550,44	17.793.159,04 C
		VENDAS DE SERVICOS					
		REGISTRO DE SERVICOS		15.823.608,60C	0,00	1.969.550,44	17.793.159,04 C
	64300	6430000000000		984.218,99D	123.011,81	0,00	1.107.230,80 D
		IMPOSTOS FATURADOS					
		ICMS		499.361,72D	51.125,20	0,00	448.236,52 D
		ICMS ST FATURAMENTO DE SERVIÇO		102.908,60D	12.882,08	0,00	115.790,68 D
		REFINANC. P/PAGAMENTO SERVIÇO		475.047,60D	39.096,51	0,00	514.144,11 D
	65000	6500000000000		9.089,81C	0,00	0,00	9.089,81 C
		RECEITAS OPERACIONAIS					
	65100	6510000000000		9.089,81C	0,00	0,00	9.089,81 C
		RECEITAS FINANCEIRAS					
		RESERVOS PATRIM		0,63C	0,00	0,00	0,63 C
		RESERVOS ATIVOS		606,63C	0,00	0,00	606,63 C
		RESERVAMENTOS DE PASSIVA(RESERVOS)		8.482,55C	0,00	0,00	8.482,55 C
	66000	6600000000000		288.520,73C	0,00	243.649,76	532.170,49 C
		OUTRAS RECEITAS OPERACIONAIS					
	66100	6610000000000		288.520,73C	0,00	243.649,76	532.170,49 C
		RECEITAS FINANCEIRAS					
		GANHOS DE CAPITAL		38.420,53C	0,00	0,00	38.420,53 C
		RECEITAS EVENTUAIS		250.100,20C	0,00	243.649,76	493.749,96 C

**Balancete Analítico (Valores em Reais)**

Folha: 0002

EMPRESA: GUARDA ASSOCIADOS EMPRESARIAL EIRELI (E010)

CNPJ/CPF: 17.074.943/0001-98

NIRE: 43000000000000000000

Endereço: RUA SANT'ANNA, 1700 - JARDIM - CEP: 91.300-090

Município: GUARDA

UF: RS

Emitido em: 30/09/2019

Período: 01/01/2019 a 30/09/2019

Data do encerramento: 30/09/2019

Dt.Registro: 29/09/2019

Acesso Terc	Classificador	Nome da Conta	C/C	Saldo Inicial	Mov.Débito	Mov.Crédito	Saldo Final
<b>Resumo do Balancete</b>							
		ATIVO		10.791.963,49 D			
		PASSIVO		10.947.070,89 C			
		CONTAS DE ENTRADAS E CUSTOS		1.031.024,62 D			
		CONTAS DE DESPESAS E DISPÊNDIO		16.351.271,32 D			
		CONTAS DE RECEITAS E INGRESSOS		17.227.188,54 C			
		<b>Diferença</b>		<b>0,00</b>			
		<b>Resultado do Período</b>		<b>155.107,40 D</b>			

Guarda - RS / 30 DE SETEMBRO DE 2019

\_\_\_\_\_  
 Nome: [Assinado] CPF: 88740294  
 RG: 9034814443  
 Rua: RUA SANT'ANNA, 1700 - JARDIM - CEP: 91.300-090  
 Município: GUARDA - UF: RS  
 RG: 7012609171

Por se tratar de recuperação judicial extremamente recente não há como realizar uma análise mais detalhada sobre o balanço, ato pelo qual irá ser

possível apenas ao final de novembro, quando consolidados os dados de outubro.

**A- INDÍCES DE LIQUIDEZ**

O relatório financeiro é dividido em duas análises, quais sejam;

B.1) Liquidez;

B.2) Rentabilidade;

**Indicativos de Liquidez**

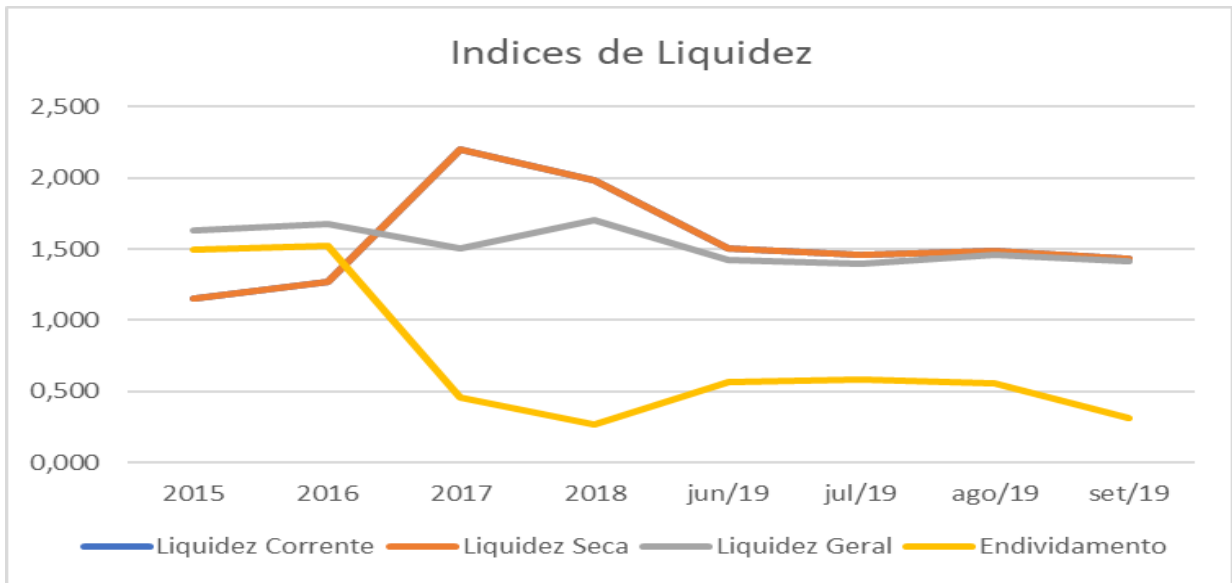
Em subitens tal indicativo foi analisado em 4 etapas, quais sejam:

- **Liquidez Corrente:** tem por objetivo analisar as condições de pagamento das dívidas no curto prazo.
- **Liquidez Seca:** tem por objetivo analisar as condições de pagamento das dívidas no curto prazo, mas exclui o item estoques no qual estão muitas vezes valorizados eis que não aplicado índices de depreciação e outros fatores econômicos;
- **Liquidez Geral:** Analisa as condições de pagamento das dívidas no longo prazo;
- **Endividamento:** Apresenta o grau de endividamento de uma empresa frente ao seu capital próprio.

Em relação aos dados colhidos, se observa uma queda do endividamento nos anos de 2017 e 2018, com consequência um aumento da liquidez da empresa.

Todavia, no ano de 2019, se observa o inverso uma queda da liquidez e consequente aumento do endividamento, fato este que levou a empresa a procurar a presente medida judicial.

Por se tratar de recuperação recente, tais números devem ser analisados de forma superficial visto que ainda é cedo para se apurar de fato os efeitos da RJ sobre as contas da empresa.



Apurar a liquidez de uma empresa gera ao observador um quadro de análise momentânea da condição do negócio e não demonstrar efetivamente o problema de longo prazo.

É esta a razão da apresentação deste breve relatório em 3 índices, permitindo assim uma visão mais global dos negócios, o qual será complementado pelos dados abaixo.

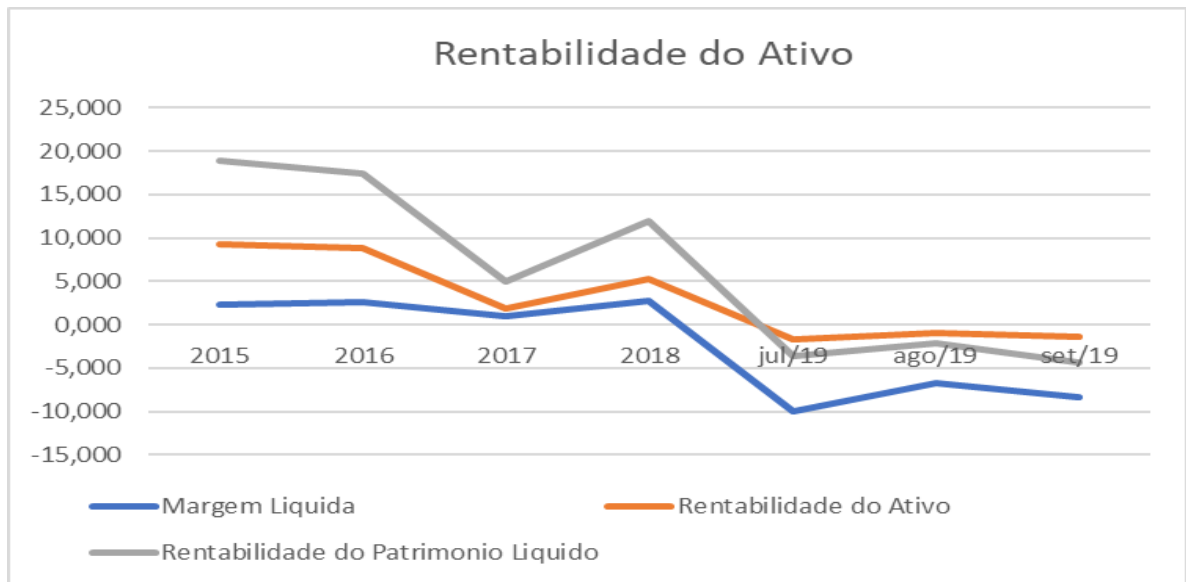
### **C – INDICADORES DE RENTABILIDADE**

Em subitens tal indicativo foi analisado em 3 etapas, quais sejam:

- **Margem Líquida.** Representa qual o percentual líquido de lucro que a empresa obtém por cada unidade vendida;
- **Rentabilidade do ativo.** Representa o percentual de rentabilidade do ativo com base no lucro obtido
- **Rentabilidade do Patrimônio líquido.** Representa o percentual de rentabilidade do capital de cada sócio investido.

Os índices apresentados neste momento demonstram de forma clara a queda da rentabilidade da empresa e a necessidade evidente da mesma buscar o presente procedimento.

Conforme gráfico abaixo, todos os índices de rentabilidade da empresa caíram a partir de 2018, transformando-os em valores negativos em 2019, o que representa serio período a atividade da empresa.



Reitera, ainda é prematuro qualquer análise sobre os dados, mas de certa forma estes índices necessitam de melhoras para permitir a empresa uma retomada mais saudável de sua atividade.

## **6- CONCLUSÃO**

Como exposto anteriormente, a visita a empresa recuperanda foi produtiva na medida em demonstrou a este administrador a situação clara de sua realidade.

A mesma já tomou medidas importantes para redução de receitas, vide mudanças ocorrida de sua sede, bem como outras medidas que ainda não surtiram efeito.





**GUARDA**  
ADVOGADOS ASSOCIADOS

De qualquer forma, à empresa mantém sua atividade, mesmo com dificuldades, e principalmente manteve seu fluxo de caixa ativo nos primeiros meses após a distribuição da presente RJ.

Os próximos meses serão decisivos para uma melhor análise do quadro apresentado.

Era o que restava relatar.

Guarda & Steigleder Advogados Associados  
Administrador Judicial  
Luis Henrique Guarda  
OAB/RS 49914