

**DG**  
**GUARDA**  
ADVOGADOS ASSOCIADOS

**EXCELENTÍSSIMA SENHORA DOUTORA JUIZA DE DIREITO DA 2ª  
VARA CÍVEL DA COMARCA DE PELOTAS - RS**

**CÓPIA**

**Ref. Processo no. 022/1.18.0016638-7  
RECUPERAÇÃO JUDICIAL**

**LUIS HENRIQUE GUARDA**, Administrador Judicial do processo de Recuperação Judicial de **TRINDADE E MADONO LTDA. - EPP (E OUTROS)**, vem à presença de Vossa Excelência requerer a juntada do **RELATORIO DE ATIVIDADES E FINANÇAS** relativas ao mês de **SETEMBRO** da empresa recuperanda o que faz em anexo para uma melhor análise.

Termos em que,  
Pede deferimento.  
Porto Alegre, 08 de novembro de 2019.

**LUIS HENRIQUE GUARDA**  
**Administrador Judicial**  
**OAB/RS 49.914**

Av. Nilo Peçanha, 2825, sala 802 – Chácara das Pedras – Porto Alegre- RS  
Fone/Fax: (51) 30126618 – e-mail: [luis@guardadvogados.com.br](mailto:luis@guardadvogados.com.br)  
[www.guardadvogados.com.br](http://www.guardadvogados.com.br)

COMARCA DE PELOTAS

28-NOV-2019 13:45 000106 1/1



## **RELATÓRIO MENSAL DE ATIVIDADES SETEMBRO/2019**

### **TRINDADE E MADONO LTDA EPP**

**PROCESSO RJ nº 022/1.18.0016638-7 (0039232-64.2018.8.21.0022)**

Data da Distribuição = 18.12.2018

Data do Deferimento = 16.01.2019

Data da Concessão da RJ = Ainda não concedida

Juízo = 2ª Vara Cível de Pelotas/RS

Link para pesquisa: <https://www.guardaadogados.com.br/novo/trindade-e-madono-ltda-epp/>



**GUARDA**  
ADVOGADOS ASSOCIADOS

O presente Relatório reúne de forma sintética as informações operacionais, financeiras, econômicas e processuais, limitada às informações disponibilizadas, não exaustivas, da Recuperação Judicial da empresa Trindade e Madono Ltda EPP.

As informações prestadas pela Administradora Judicial são extraídas da análise dos dados fornecidos mensalmente pela Recuperanda, bem como de reuniões com os procuradores e representantes da mesma.

A Recuperanda atende com frequência e regularidade no prazo delineado por esta administradora, até o dia 15 de cada mês, no que se refere a apresentação das contas demonstrativas mensais (art. 52, IV, da LREF).

## **1. RESUMO DO PROCESSO**

O pedido de Recuperação Judicial da Trindade e Madono Ltda EPP foi ajuizada em 18.12.2018 e teve seu processamento deferido em 16.01.2019.

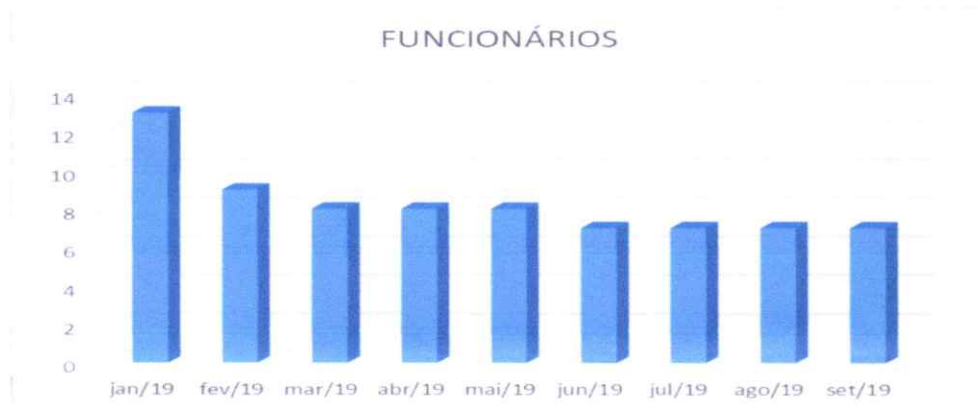
## **2. SITUAÇÃO ATUAL DA EMPRESA**

A principal atividade comercial da Recuperanda é o comércio varejista de vestuário e acessórios.

### **A- FUNCIONÁRIOS**

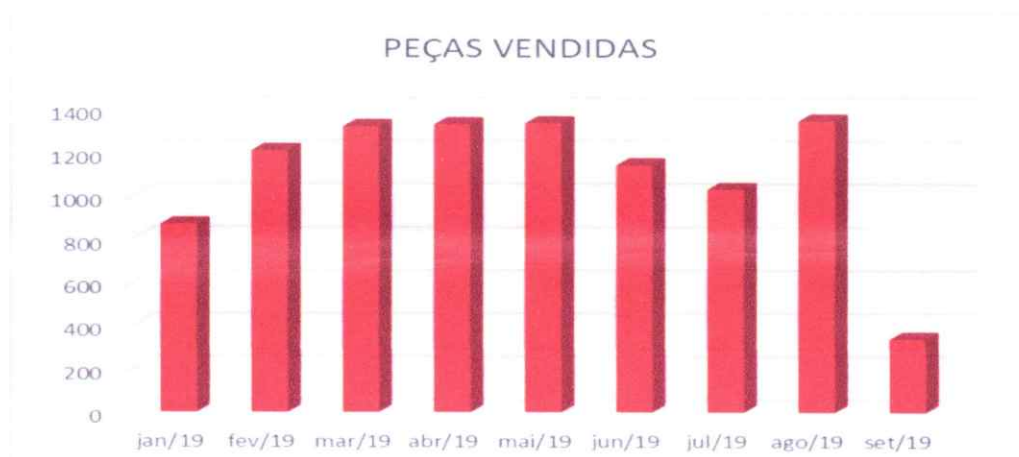
Atualmente a empresa possui 07 funcionários ativos, conforme informações relativas ao mês de SETEMBRO/2019.

# GG GUARDA ADVOGADOS ASSOCIADOS



## **B- PRODUTIVIDADE DA EMPRESA**

Um dos dados mais importantes fornecidos pela empresa se refere ao volume de peças de vestuário e acessórios vendidas no mês. No caso do mês de SETEMBRO/19, o volume de peças vendidas foi de 338, o que demonstrou uma queda significativa nas vendas da empresa.



**DG**  
**GUARDA**  
ADVOGADOS ASSOCIADOS

**C- ECONÔMICA**

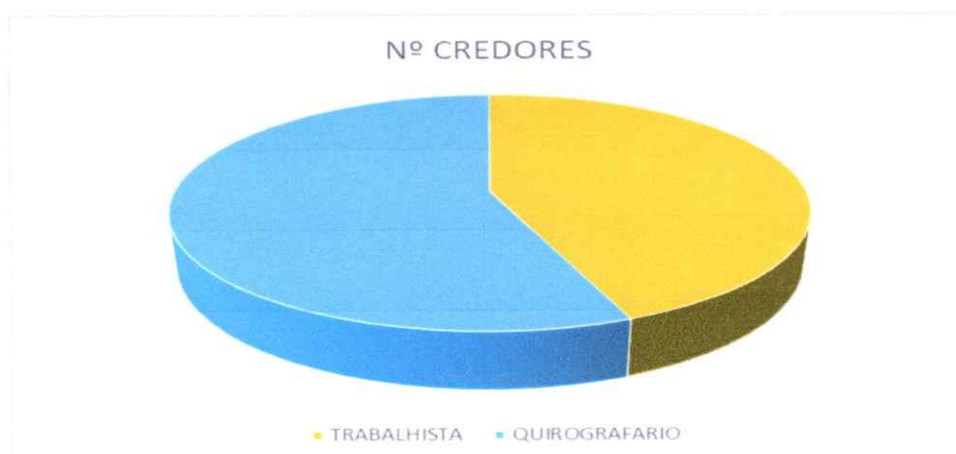
A empresa no mês de SETEMBRO apresentou um faturamento de R\$ 55.728,87, com resultado positivo de R\$ 44.582,46.

Já o acumulando no período de janeiro a SETEMBRO de 2019 foi de um faturamento de R\$ 772.201,59 e resultado positivo de R\$ 348.794,65 (lucro líquido).

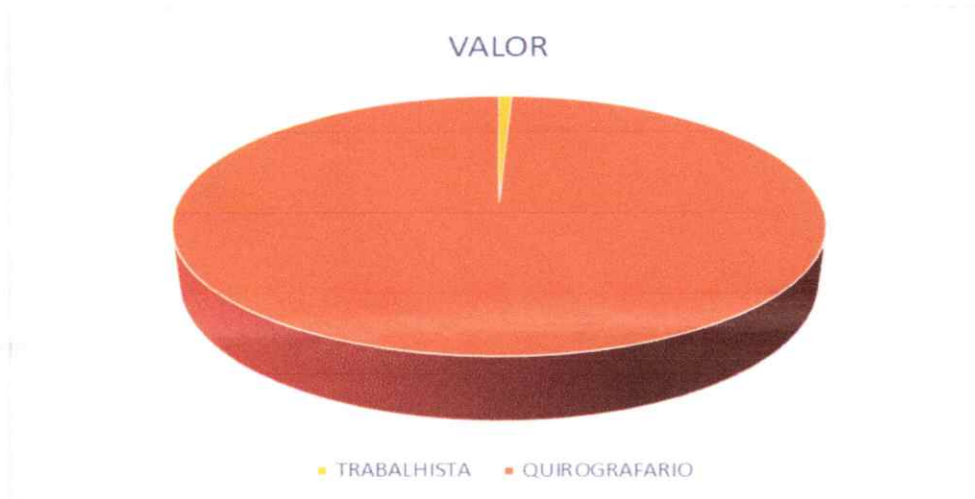
**D- CREDORES DA RJ**

A Recuperanda possui cerca de 50 credores vinculados a sua recuperação por dívidas anteriores a propositura da RJ, que perfazem um total aproximado de R\$ 2.300.194,74 de passivo, assim distribuídos:

	Nº CREDORES	VALOR	% DO VALOR
CLASSE I TRABALHISTAS	22	R\$ 17.480,91	0,8%
CLASSE III QUIROGRAFÁRIOS	28	R\$ 2.282.713,83	99,21%
TOTAL	50	R\$ 2.300.194,74	100%



**GG**  
**GUARDA**  
ADVOGADOS ASSOCIADOS



**E- FISCAL**

No que se refere às dívidas tributárias, foram realizadas pesquisas junto aos sites da Receita Federal, SEFAZ/RS e município de Pelotas/RS.

Em relação a pesquisa no site da Receita Federal foi constatado que a empresa possui dívidas fiscais federais inscritas em dívida ativa no valor de R\$ 161.832,67, conforme documento em anexo.

No que tange às dívidas Estatuais, foi constatado no site do SEFAZ/RS a empresa possui um débito de R\$ 106.063,26 que está *sub judice*, conforme documento anexo.

Referente aos tributos municipais, não foi possível verificar no site da Prefeitura de Pelotas.

No que se refere ao pagamento mensal dos tributos a empresa **não** apresentou os comprovantes de quitação.

**4. ANÁLISE E RESULTADOS ECONÔMICOS**

**A- BALANÇO PATRIMONIAL**

# GG

# GUARDA

## ADVOGADOS ASSOCIADOS

Empresa: TRINDADE & MADONO LTDA - EPP  
 C.N.P.J.: 20.720.985/0001-37  
 Período: 01/09/2019 - 30/09/2019

Folha: 0001  
 Número livro: 0002

### BALANCETE

Código	Classificação	Descrição da conta	Saldo Anterior	Débito	Crédito	Saldo Atual
1	1	<b>ATIVO</b>	<b>1.514.025,80D</b>	<b>410.315,55</b>	<b>421.690,05</b>	<b>1.502.651,30D</b>
2	1.1	<b>ATIVO CIRCULANTE</b>	<b>1.135.604,65D</b>	<b>410.315,55</b>	<b>418.220,12</b>	<b>1.127.700,08D</b>
3	1.1.1	<b>DISPONIVEL</b>	<b>193.778,35D</b>	<b>154.923,05</b>	<b>166.782,23</b>	<b>181.919,17D</b>
4	1.1.1.01	<b>CAIXA</b>	<b>2.998,30D</b>	<b>50.872,11</b>	<b>48.404,41</b>	<b>5.466,00D</b>
5	1.1.1.01.001	CAIXA LOJA	450,00D	10.545,49	10.545,49	450,00D
6	1.1.1.01.002	CAIXA FINANCEIRO	2.548,30D	40.326,62	37.858,92	5.016,00D
8	1.1.1.02	<b>BANCOS CONTA MOVIMENTO</b>	<b>133.631,41D</b>	<b>102.994,63</b>	<b>113.352,47</b>	<b>123.273,57D</b>
10	1.1.1.02.002	BANCO SANTANDER SA	0,00	3.530,62	3.530,62	0,00
11	1.1.1.02.003	BANCO ITAU SA	18.396,93D	54.843,71	65.185,46	8.055,18D
13	1.1.1.02.005	BANRISUL SA	6,68D	4.700,00	4.694,91	11,77D
14	1.1.1.02.006	CAIXA ECONOMICA FEDERAL	17.276,85D	39.920,30	39.920,30	17.276,85D
15	1.1.1.02.007	BRAPRESA SA	4,10D	0,00	0,00	4,10D
526	1.1.1.02.008	BRAPRESA - REDE	97.946,85D	0,00	21,18	97.925,67D
16	1.1.1.03	<b>BANCOS CONTA APLICACAO LIQUIDEZ IMEDIATA</b>	<b>57.148,64D</b>	<b>1.056,31</b>	<b>5.025,35</b>	<b>53.179,60D</b>
21	1.1.1.03.005	BANRISUL SA - APLICACAO	57.107,28D	1.056,31	5.025,35	53.138,24D
23	1.1.1.03.007	BRAPRESA SA C/FIF	41,36D	0,00	0,00	41,36D
35	1.1.2	<b>DIREITOS REALIZAVEIS ATE EXERC. SEGUINTE</b>	<b>739.598,35D</b>	<b>123.223,43</b>	<b>142.287,11</b>	<b>720.534,67D</b>
36	1.1.2.01	<b>APLICACOES FINANCEIRAS</b>	<b>9.014,35D</b>	<b>215,76</b>	<b>0,00</b>	<b>9.230,11D</b>
37	1.1.2.01.001	BANRISUL - TITULO DE CAPITALIZACAO	5.014,35D	215,76	0,00	5.230,11D
617	1.1.2.01.002	BRAPRESA - CAPITALIZACAO	4.000,00D	0,00	0,00	4.000,00D
38	1.1.2.11	<b>CLIENTES</b>	<b>30.177,36D</b>	<b>15.471,65</b>	<b>17.009,63</b>	<b>28.639,38D</b>
39	1.1.2.11.001	CLIENTES DIVERSOS - CONTAS A RECEBER	30.177,36D	15.471,65	17.009,63	28.639,38D
49	1.1.2.21	<b>ADIANTAMENTOS</b>	<b>18.331,52D</b>	<b>9.325,46</b>	<b>6.518,79</b>	<b>21.138,19D</b>
51	1.1.2.21.002	ADIANTAMENTO A FUNCIONARIOS	0,00	6.518,79	6.518,79	0,00
52	1.1.2.21.003	ADIANTAMENTO DE FERIAS	0,00	1.986,67	0,00	1.986,67D
54	1.1.2.21.005	ADIANTAMENTO A FORNECEDORES	1.200,00D	820,00	0,00	2.020,00D
46	1.1.2.21.007	CONSÓRCIO BRADESCO	17.131,52D	0,00	0,00	17.131,52D
56	1.1.2.22	<b>TRIBUTOS E CONTRIBUICOES A COMPENSAR</b>	<b>232.780,84D</b>	<b>2.375,47</b>	<b>0,00</b>	<b>235.156,31D</b>
606	1.1.2.22.007	ICMS DIFAL - DEPOSITO JUDICIAL	232.780,84D	2.375,47	0,00	235.156,31D
76	1.1.2.99	<b>OUTROS VALORES A RECEBER</b>	<b>449.294,28D</b>	<b>95.835,09</b>	<b>118.758,69</b>	<b>426.370,68D</b>
79	1.1.2.99.003	EMPRESTIMOS DE SOCIOS A RECEBER	44.931,70D	0,00	0,00	44.931,70D
571	1.1.2.99.006	DANIELLE TRINDADE MADONO - EPP	376.375,53D	0,00	0,00	376.375,53D
615	1.1.2.99.008	PAG SEGURO	13.403,11D	54.841,16	63.180,82	5.063,45D
637	1.1.2.99.009	PAG SEGURO - VALORES A RECEBER	14.583,94D	40.993,93	55.577,87	0,00
82	1.1.3	<b>ESTOQUES</b>	<b>105.004,34D</b>	<b>132.169,07</b>	<b>105.004,34</b>	<b>132.169,07D</b>
83	1.1.3.01	<b>MERCADORIAS</b>	<b>105.004,34D</b>	<b>132.169,07</b>	<b>105.004,34</b>	<b>132.169,07D</b>
85	1.1.3.01.002	MERCADORIAS PARA REVENDA	105.004,34D	132.169,07	105.004,34	132.169,07D
89	1.1.4	<b>DESPESAS ANTECIPADAS</b>	<b>97.223,61D</b>	<b>0,00</b>	<b>4.146,44</b>	<b>93.077,17D</b>
90	1.1.4.01	<b>SEGUROS A APROPRIAR</b>	<b>559,19D</b>	<b>0,00</b>	<b>226,70</b>	<b>332,49D</b>
91	1.1.4.01.001	SEGUROS DIVERSOS A APROPRIAR	559,19D	0,00	226,70	332,49D
94	1.1.4.99	<b>OUTRAS DESPESAS ANTECIPADAS A APROPRIAR</b>	<b>96.664,42D</b>	<b>0,00</b>	<b>3.919,74</b>	<b>92.744,68D</b>
95	1.1.4.99.001	JUROS A APROPRIAR	96.664,42D	0,00	3.919,74	92.744,68D
96	1.2	<b>ATIVO NAO CIRCULANTE</b>	<b>378.421,15D</b>	<b>0,00</b>	<b>3.469,93</b>	<b>374.951,22D</b>
109	1.2.2	<b>INVESTIMENTOS</b>	<b>40.000,00D</b>	<b>0,00</b>	<b>40.000,00</b>	<b>40.000,00D</b>
114	1.2.2.99	<b>OUTROS INVESTIMENTOS</b>	<b>40.000,00D</b>	<b>0,00</b>	<b>0,00</b>	<b>40.000,00D</b>
115	1.2.2.99.001	FRANQUIA CIA HERING	40.000,00D	0,00	0,00	40.000,00D
116	1.2.3	<b>IMOBILIZADO</b>	<b>338.343,60D</b>	<b>0,00</b>	<b>3.404,08</b>	<b>334.939,52D</b>
117	1.2.3.01	<b>IMOVEIS</b>	<b>267.976,64D</b>	<b>0,00</b>	<b>0,00</b>	<b>267.976,64D</b>
513	1.2.3.01.000	BENEFICORIAS EM IMOVEIS DE TERCEIROS	267.976,64D	0,00	0,00	267.976,64D
121	1.2.3.02	<b>BENS DE USO</b>	<b>265.749,72D</b>	<b>0,00</b>	<b>0,00</b>	<b>265.749,72D</b>
122	1.2.3.02.001	MOVEIS E UTENSILIOS	191.268,46D	0,00	0,00	191.268,46D
123	1.2.3.02.002	MAQUINAS E EQUIPAMENTOS	25.934,27D	0,00	0,00	25.934,27D
125	1.2.3.02.004	EQUIPAMENTOS DE SOM E IMAGEM	12.988,57D	0,00	0,00	12.988,57D
126	1.2.3.02.005	EQUIPAMENTOS DE COMUNICACAO	17.180,52D	0,00	0,00	17.180,52D
536	1.2.3.02.008	EQUIPAMENTOS DE INFORMATICA	18.377,90D	0,00	0,00	18.377,90D
130	1.2.3.99	<b>DEPRECIACAO/AMORTIZACAO ACUMULADA</b>	<b>195.382,76C</b>	<b>0,00</b>	<b>3.404,08</b>	<b>198.786,84C</b>
131	1.2.3.99.001	DEPREC. ACUM. - MOVEIS E UTENSILIOS	91.744,21C	0,00	1.593,92	93.338,13C
132	1.2.3.99.002	DEPREC. ACUM. MAQUINAS E EQUIPAMENTOS	12.335,33C	0,00	216,12	12.551,45C
134	1.2.3.99.004	DEPREC. ACUM. EQUIPAMENTOS DE SOM E IMAGEM	5.838,85C	0,00	108,25	5.947,10C
135	1.2.3.99.005	DEPREC. ACUM. EQUIPAMENTOS DE COMUNICACAO	16.539,50C	0,00	286,34	16.825,84C
514	1.2.3.99.009	AMORT. ACUM. S/BENFEIT. EM IMOV. DE TERC	52.321,26C	0,00	893,26	53.214,52C
582	1.2.3.99.011	DEPREC. ACUM. EQUIPAMENTOS DE INFORMATICA	16.603,61C	0,00	306,19	16.909,80C
139	1.2.4	<b>ATIVO INTANGIVEL</b>	<b>77,55D</b>	<b>0,00</b>	<b>65,85</b>	<b>11,70D</b>
140	1.2.4.01	<b>DIREITOS DE USO</b>	<b>103.948,05D</b>	<b>0,00</b>	<b>0,00</b>	<b>103.948,05D</b>
141	1.2.4.01.001	SISTEMAS DE INFORMATICA	3.948,05D	0,00	0,00	3.948,05D

# G U A R D A

## ADVOGADOS ASSOCIADOS

Empresa: TRINDADE & MADONO LTDA - EPP  
 C.N.P.J.: 20.720.985/0001-37  
 Período: 01/09/2019 - 30/09/2019

Folha: 0002  
 Número livro: 0002

### BALANCETE

Código	Classificação	Descrição da conta	Saldo Anterior	Débito	Crédito	Saldo Atual
600	1.2.4.01.003	FUNDO DE COMÉRCIO	100.000,00D	0,00	0,00	100.000,00D
<b>511</b>	<b>1.2.4.99</b>	<b>( - ) AMORTIZAÇÕES ACUMULADAS</b>	<b>103.870,50C</b>	<b>0,00</b>	<b>65,85</b>	<b>103.936,35C</b>
512	1.2.4.99.001	AMORT. ACUM. SISTEMAS DE INFORMATICA	3.870,50C	0,00	65,85	3.936,35C
601	1.2.4.99.002	AMORTIZ. ACUM. FUNDO DE COMERCIO	100.000,00C	0,00	0,00	100.000,00C
<b>143</b>	<b>2</b>	<b>PASSIVO</b>	<b>1.514.025,80C</b>	<b>145.838,81</b>	<b>134.464,31</b>	<b>1.502.651,30C</b>
<b>144</b>	<b>2.1</b>	<b>PASSIVO CIRCULANTE</b>	<b>1.462.348,32C</b>	<b>101.256,35</b>	<b>134.464,31</b>	<b>1.495.556,28C</b>
<b>145</b>	<b>2.1.1</b>	<b>FORNECEDORES</b>	<b>468.765,81C</b>	<b>29.426,38</b>	<b>52.267,83</b>	<b>491.607,26C</b>
<b>146</b>	<b>2.1.1.01</b>	<b>FORNECEDORES DE MERCADORIAS</b>	<b>467.940,81C</b>	<b>28.601,38</b>	<b>52.267,83</b>	<b>491.607,26C</b>
147	2.1.1.01.001	FORNECEDORES GERAL	467.940,81C	28.601,38	52.267,83	491.607,26C
<b>148</b>	<b>2.1.1.02</b>	<b>FORNECEDORES DE MATERIAL DE CONSUMO</b>	<b>825,00C</b>	<b>825,00</b>	<b>0,00</b>	<b>0,00</b>
579	2.1.1.02.003	T S ZIBETTI ME	825,00C	825,00	0,00	0,00
<b>155</b>	<b>2.1.2</b>	<b>EMPRESTIMOS E FINANCIAMENTOS</b>	<b>555.177,69C</b>	<b>46.722,74</b>	<b>43.450,92</b>	<b>551.905,87C</b>
<b>156</b>	<b>2.1.2.01</b>	<b>EMPRESTIMOS BANCARIOS</b>	<b>268.103,79C</b>	<b>46.617,74</b>	<b>43.450,92</b>	<b>264.936,97C</b>
157	2.1.2.01.001	BANRISUL SA - C/EMPRESTIMO	3.166,82C	3.166,82	0,00	0,00
522	2.1.2.01.002	SANTANDER C/EMPRESTIMO	3.530,62C	3.530,62	3.530,62	3.530,62C
608	2.1.2.01.015	EMPRESTIMO CEF - CED 183713558000012-70	16.385,04C	0,00	0,00	16.385,04C
622	2.1.2.01.018	CAIXA ECONOMICA GIRO FACIL - 2018	25.391,56C	0,00	0,00	25.391,56C
631	2.1.2.01.020	BRADESCO CAPITAL DE GIRO - 1555838	162.432,60C	0,00	0,00	162.432,60C
633	2.1.2.01.021	CAIXA ECONOMICA FEDERAL - CHEQUE ESPECIAL	57.197,15C	39.920,30	39.920,30	57.197,15C
<b>160</b>	<b>2.1.2.03</b>	<b>EMPRESTIMOS E FINANCIAMENTOS DIVERSOS</b>	<b>287.073,90C</b>	<b>105,00</b>	<b>0,00</b>	<b>286.968,90C</b>
161	2.1.2.03.001	EMPRESTIMOS DE SOCIOS A PAGAR	13.000,00C	0,00	0,00	13.000,00C
162	2.1.2.03.002	EMPRESTIMOS DE TERCEIROS A PAGAR	6.000,00C	0,00	0,00	6.000,00C
568	2.1.2.03.003	PIRES & MADONO LTDA - EPP	268.073,90C	105,00	0,00	267.968,90C
<b>170</b>	<b>2.1.4</b>	<b>OBRIGACOES FISCAIS</b>	<b>372.235,20C</b>	<b>237,53</b>	<b>10.201,83</b>	<b>382.199,50C</b>
<b>171</b>	<b>2.1.4.01</b>	<b>TRIBUTOS E CONTRIBUICOES S/RECEITA BRUTA</b>	<b>328.347,50C</b>	<b>40,48</b>	<b>9.906,56</b>	<b>338.213,58C</b>
515	2.1.4.01.006	SIMPLES A PAGAR	92.154,42C	0,00	6.441,02	98.595,44C
548	2.1.4.01.007	ICMS DIFERENCIAL DE ALIQUOTA A RECOLHER	236.152,60C	0,00	3.429,04	239.581,64C
549	2.1.4.01.008	ISSQN RETIDO A PAGAR	40,48C	40,48	36,50	36,50C
<b>177</b>	<b>2.1.4.02</b>	<b>TRIBUTOS E CONTRIBUICOES PARCELADOS</b>	<b>43.523,60C</b>	<b>0,00</b>	<b>0,00</b>	<b>43.523,60C</b>
627	2.1.4.02.004	PARCELAMENTO SIMPLES - PERT 2018	14.466,36C	0,00	0,00	14.466,36C
629	2.1.4.02.005	PARCELAMENTO SIMPLES PGFN - PERT 2018	3.879,15C	0,00	0,00	3.879,15C
634	2.1.4.02.006	PARCELAMENTO SIMPLES - 2019	25.178,09C	0,00	0,00	25.178,09C
<b>180</b>	<b>2.1.4.99</b>	<b>OUTROS TRIBUTOS E CONTRIBUICOES</b>	<b>364,10C</b>	<b>197,05</b>	<b>295,27</b>	<b>462,32C</b>
181	2.1.4.99.001	IRRF A PAGAR	364,10C	197,05	295,27	462,32C
<b>182</b>	<b>2.1.5</b>	<b>OBRIGACOES TRABALHISTAS E SOCIAIS</b>	<b>11.043,20C</b>	<b>11.043,20</b>	<b>11.360,86</b>	<b>11.360,86C</b>
<b>183</b>	<b>2.1.5.01</b>	<b>FOLHA DE PAGAMENTO FUNCIONARIOS</b>	<b>6.639,51C</b>	<b>6.639,51</b>	<b>6.591,50</b>	<b>6.591,50C</b>
184	2.1.5.01.001	SALARIOS A PAGAR	6.639,51C	6.639,51	6.591,50	6.591,50C
<b>191</b>	<b>2.1.5.03</b>	<b>FOLHA DE SOCIOS</b>	<b>1.869,00C</b>	<b>1.869,00</b>	<b>1.869,00</b>	<b>1.869,00C</b>
192	2.1.5.03.001	PROLABORE A PAGAR	1.869,00C	1.869,00	1.869,00	1.869,00C
<b>193</b>	<b>2.1.5.11</b>	<b>ENCARGOS SOCIAIS A PAGAR</b>	<b>2.534,69C</b>	<b>2.534,69</b>	<b>2.900,36</b>	<b>2.900,36C</b>
194	2.1.5.11.001	INSS A PAGAR	1.403,98C	1.403,98	1.616,88	1.616,88C
195	2.1.5.11.002	FGTS A PAGAR	1.055,71C	1.055,71	1.208,48	1.208,48C
197	2.1.5.11.004	CONTRIBUICAO SINDICAL A RECOLHER	75,00C	75,00	75,00	75,00C
<b>200</b>	<b>2.1.6</b>	<b>CONTAS A PAGAR</b>	<b>26.298,20C</b>	<b>13.826,50</b>	<b>13.826,50</b>	<b>26.298,20C</b>
<b>203</b>	<b>2.1.6.02</b>	<b>OUTRAS CONTAS A PAGAR</b>	<b>26.298,20C</b>	<b>13.826,50</b>	<b>13.826,50</b>	<b>26.298,20C</b>
204	2.1.6.02.001	ALUGUEIS A PAGAR	13.000,00C	13.000,00	13.000,00	13.000,00C
562	2.1.6.02.001	OUTRAS CONTAS A PAGAR	13.298,20C	826,50	826,50	13.298,20C
<b>207</b>	<b>2.1.7</b>	<b>PROVISOES</b>	<b>28.828,22C</b>	<b>0,00</b>	<b>3.356,37</b>	<b>32.184,59C</b>
<b>208</b>	<b>2.1.7.01</b>	<b>PROVISOES TRABALHISTAS</b>	<b>28.828,22C</b>	<b>0,00</b>	<b>3.356,37</b>	<b>32.184,59C</b>
209	2.1.7.01.001	PROVISAO P/FERIAS	18.800,48C	0,00	1.815,96	20.616,44C
210	2.1.7.01.002	PROVISAO P/DECIMO TERCEIRO SALARIO	10.027,74C	0,00	1.540,41	11.568,15C
<b>211</b>	<b>2.2</b>	<b>PASSIVO NAO CIRCULANTE</b>	<b>836.721,54C</b>	<b>0,00</b>	<b>0,00</b>	<b>836.721,54C</b>
<b>212</b>	<b>2.2.1</b>	<b>OBRIGACOES EXIGIVEIS APOS EXERC.SEGUINTE</b>	<b>836.721,54C</b>	<b>0,00</b>	<b>0,00</b>	<b>836.721,54C</b>
<b>213</b>	<b>2.2.1.01</b>	<b>EMPRESTIMOS BANCARIOS</b>	<b>251.032,21C</b>	<b>0,00</b>	<b>0,00</b>	<b>251.032,21C</b>
632	2.2.1.01.010	BRADESCO CAPITAL DE GIRO - 1555838	251.032,21C	0,00	0,00	251.032,21C
<b>524</b>	<b>2.2.1.02</b>	<b>TRIBUTOS E CONTRIBUICOES PARCELADOS</b>	<b>585.689,33C</b>	<b>0,00</b>	<b>0,00</b>	<b>585.689,33C</b>
628	2.2.1.02.004	PARCELAMENTO SIMPLES - PERT 2018	309.854,53C	0,00	0,00	309.854,53C
630	2.2.1.02.005	PARCELAMENTO SIMPLES PGFN - PERT 2018	103.185,19C	0,00	0,00	103.185,19C
635	2.2.1.02.006	PARCELAMENTO SIMPLES - 2019	172.649,61C	0,00	0,00	172.649,61C
<b>225</b>	<b>2.3</b>	<b>PATRIMONIO LIQUIDO</b>	<b>785.044,06D</b>	<b>44.582,46</b>	<b>0,00</b>	<b>829.626,52D</b>
<b>226</b>	<b>2.3.1</b>	<b>CAPITAL SOCIAL</b>	<b>90.000,00C</b>	<b>0,00</b>	<b>0,00</b>	<b>90.000,00C</b>
<b>227</b>	<b>2.3.1.01</b>	<b>CAPITAL SOCIAL INTEGRALIZADO</b>	<b>90.000,00C</b>	<b>0,00</b>	<b>0,00</b>	<b>90.000,00C</b>
228	2.3.1.01.001	MARIANGELA CEBALLOS TRINDADE MADONO	900,00C	0,00	0,00	900,00C
616	2.3.1.01.002	DANIELLE TRINDADE MADONO	89.100,00C	0,00	0,00	89.100,00C





# GUARDA

## ADVOGADOS ASSOCIADOS

Empresa: TRINDADE & MADONO LTDA - EPP  
 C.N.P.J.: 20.720.985/0001-37  
 Período: 01/09/2019 - 30/09/2019

Folha: 0003  
 Número livro: 0002

### BALANCETE

Código	Classificação	Descrição da conta	Saldo Anterior	Débito	Crédito	Saldo Atual
253	2.3.8	PREJUÍZOS ACUMULADOS	570.831,87D	0,00	0,00	570.831,87D
254	2.3.8.01	PREJUÍZOS ACUMULADOS	570.831,87D	0,00	0,00	570.831,87D
256	2.3.8.01.002	PREJUÍZOS ACUMULADOS	570.831,87D	0,00	0,00	570.831,87D
257	2.3.9	LUCROS/PREJUÍZOS DO EXERCÍCIO	304.212,19D	44.582,46	0,00	348.794,65D
258	2.3.9.01	LUCROS E PREJUÍZOS DO EXERCÍCIO	304.212,19D	44.582,46	0,00	348.794,65D
263	2.3.9.01.005	LUCRO/PREJUÍZO DO EXERCÍCIO	304.212,19D	44.582,46	0,00	348.794,65D
264	3	RECEITAS	611.768,25C	7.339,06	56.964,04	661.393,23C
265	3.1	RECEITA OPERACIONAL	611.688,25C	7.339,06	56.964,04	661.313,23C
266	3.1.1	RECEITA BRUTA VENDAS MERC. E SERVIÇOS	716.472,72C	0,00	55.728,87	772.201,59C
267	3.1.1.01	VENDAS DE MERCADORIAS	716.472,72C	0,00	55.728,87	772.201,59C
268	3.1.1.01.001	VENDAS DE MERCADORIAS	716.472,72C	0,00	55.728,87	772.201,59C
273	3.1.2	DEDUÇÕES DA RECEITA BRUTA	108.276,53D	7.339,06	0,00	115.615,59D
274	3.1.2.01	DEVOLUÇÕES E ABATIMENTOS S/VENDAS	50.152,21D	2.804,62	0,00	52.956,83D
275	3.1.2.01.001	DEVOLUÇÕES S/VENDAS	50.152,21D	2.804,62	0,00	52.956,83D
277	3.1.2.02	IMPOSTOS INCIDENTES S/VENDAS	58.124,32D	4.534,44	0,00	62.658,76D
518	3.1.2.02.005	SIMPLES	58.124,32D	4.534,44	0,00	62.658,76D
282	3.1.3	RECEITA FINANCEIRA	3.492,06C	0,00	1.235,17	4.727,23C
283	3.1.3.01	RENDIMENTO DE APLICAÇÕES FINANCEIRAS	1.871,21C	0,00	1.057,29	2.928,50C
284	3.1.3.01.001	RENDIMENTO DE RENDA FIXA	1.871,21C	0,00	1.057,29	2.928,50C
289	3.1.3.03	OUTRAS RECEITAS FINANCEIRAS	1.620,85C	0,00	177,88	1.798,73C
290	3.1.3.03.001	DESCONTOS OBTIDOS	1.620,85C	0,00	177,88	1.798,73C
301	3.2	OUTRAS RECEITAS	80,00C	0,00	0,00	80,00C
302	3.2.1	RECEITAS NÃO OPERACIONAIS	80,00C	0,00	0,00	80,00C
303	3.2.1.01	GANHOS C/ALIEÇÃO ATIVO PERMANENTE	80,00C	0,00	0,00	80,00C
305	3.2.1.01.002	GANHOS C/ALIEÇÃO IMOBILIZADO	80,00C	0,00	0,00	80,00C
309	4	CUSTOS/DESPESAS	915.980,44D	226.646,43	132.438,99	1.010.187,88D
310	4.1	CUSTOS	313.674,70D	160.701,21	132.169,07	342.206,84D
311	4.1.1	CUSTO DAS MERCADORIAS VENDIDAS	313.674,70D	160.701,21	132.169,07	342.206,84D
312	4.1.1.01	COMPRAS	277.220,36D	52.267,83	0,00	329.488,19D
314	4.1.1.01.002	COMPRAS A PRAZO	277.220,36D	52.267,83	0,00	329.488,19D
316	4.1.1.02	CUSTOS S/COMPRAS	23.106,02D	3.429,04	0,00	26.535,06D
517	4.1.1.02.003	ICMS DIFERENCIAL DE ALÍQUOTA	23.106,02D	3.429,04	0,00	26.535,06D
320	4.1.1.03	DEDUÇÕES S/COMPRAS	3.312,05C	0,00	0,00	3.312,05C
322	4.1.1.03.002	DEVOLUÇÕES S/COMPRAS	3.312,05C	0,00	0,00	3.312,05C
323	4.1.1.04	VARIAÇÃO DO ESTOQUE	16.660,37D	105.004,34	132.169,07	10.504,36C
324	4.1.1.04.001	ESTOQUE INICIAL	894.208,00D	105.004,34	0,00	999.212,34D
325	4.1.1.04.002	ESTOQUE FINAL	877.547,63C	0,00	132.169,07	1.009.716,70C
372	4.2	DESPESAS OPERACIONAIS	602.264,28D	65.945,22	269,92	667.939,58D
373	4.2.1	DESPESAS DE VENDAS	409.568,69D	45.425,27	269,92	454.724,04D
374	4.2.1.01	DESPESAS C/PESSOAL VENDAS	172.491,85D	18.562,73	0,00	191.054,58D
375	4.2.1.01.001	SALÁRIOS	117.220,32D	15.206,36	0,00	132.426,68D
378	4.2.1.01.004	INDENIZACÕES	18.970,67D	0,00	0,00	18.970,67D
520	4.2.1.01.006	ESTÁGIÁRIOS	1.414,00D	0,00	0,00	1.414,00D
383	4.2.1.01.013	DESPESAS C/ PROVISÃO DE FÉRIAS	23.929,14D	1.815,96	0,00	25.745,10D
384	4.2.1.01.014	DESPESAS C/ PROVISÃO DE DÉCIMO TERCEIRO	10.957,72D	1.540,41	0,00	12.498,13D
385	4.2.1.02	ENCARGOS SOCIAIS VENDAS	9.151,32D	1.208,48	0,00	10.359,80D
387	4.2.1.02.002	FGTS	9.151,32D	1.208,48	0,00	10.359,80D
389	4.2.1.03	OUTRAS DESPESAS C/PESSOAL VENDAS	21.800,03D	2.773,70	269,92	24.303,81D
390	4.2.1.03.001	VALE TRANSPORTE	2.357,21D	580,70	241,92	2.698,99D
391	4.2.1.03.002	ASSISTÊNCIA MÉDICA	207,25D	0,00	0,00	207,25D
392	4.2.1.03.003	UNIFORMES	363,00D	0,00	0,00	363,00D
540	4.2.1.03.007	VALE ALIMENTAÇÃO	18.872,57D	2.193,00	28,00	21.037,57D
394	4.2.1.11	DESPESAS GERAIS	206.125,49D	22.880,36	0,00	229.005,85D
399	4.2.1.11.005	ALUGUEIS E CONDOMÍNIOS	113.778,06D	14.310,59	0,00	128.088,65D
400	4.2.1.11.006	DEPRECIACÕES E AMORTIZACÕES	32.049,12D	2.841,69	0,00	34.890,81D
402	4.2.1.11.008	ENERGIA ELÉTRICA	18.705,54D	1.845,23	0,00	20.550,77D
417	4.2.1.11.023	DESPESAS C/ SEGUROS	1.836,29D	226,70	0,00	2.062,99D
420	4.2.1.11.026	BONIFICAÇÕES E COMISSÕES S/ CONVENIOS	35.564,35D	3.655,49	0,00	39.219,84D
538	4.2.1.11.029	MATERIAL DE CONSUMO LOJA	4.192,13D	0,66	0,00	4.192,79D
424	4.2.2	DESPESAS ADMINISTRATIVAS	117.656,07D	14.966,40	0,00	132.622,47D
425	4.2.2.01	DESPESAS C/PESSOAL ADMINISTRATIVO	41.737,00D	5.458,00	0,00	47.195,00D
430	4.2.2.01.010	PROLABORE	16.800,00D	2.100,00	0,00	18.900,00D
435	4.2.2.01.015	SERVIÇOS PRESTADOS PESSOA JURÍDICA	24.937,00D	3.358,00	0,00	28.295,00D
445	4.2.2.11	DESPESAS GERAIS ADMINISTRATIVAS	75.919,07D	9.508,40	0,00	85.427,47D

  
**GUARDA**  
 ADVOGADOS ASSOCIADOS

Empresa: TRINDADE & MADONO LTDA - EPP  
 C.N.P.J.: 20.720.985/0001-37  
 Período: 01/09/2019 - 30/09/2019

Folha: 0004  
 Número livro: 0002

**BALANCETE**

Código	Classificação	Descrição da conta	Saldo Anterior	Débito	Crédito	Saldo Atual
450	4.2.2.11.006	DEPRECIACOES E AMORTIZACOES	4.994,48D	628,74	0,00	5.622,72D
451	4.2.2.11.007	MANUTENCAO E REPAROS	4.509,49D	237,00	0,00	4.746,49D
454	4.2.2.11.010	TELEFONE	8.258,30D	1.000,04	0,00	9.258,34D
455	4.2.2.11.011	DESPESAS POSTAIS	121,55D	0,00	0,00	121,55D
456	4.2.2.11.012	COPA	1.749,72D	153,47	0,00	1.903,19D
457	4.2.2.11.013	MATERIAL DE LIMPEZA	934,75D	308,80	0,00	1.243,55D
458	4.2.2.11.014	MATERIAL DE EXPEDIENTE	2.786,76D	51,94	0,00	2.838,70D
460	4.2.2.11.016	BENS DE PEQUENO VALOR PERMANENTE	49,90D	0,00	0,00	49,90D
461	4.2.2.11.017	IMPOSTOS E TAXAS	1.177,29D	325,35	0,00	1.502,64D
463	4.2.2.11.019	MENSALIDADES E CONTRIBUICOES	1.532,00D	1.591,37	0,00	1.123,17D
464	4.2.2.11.020	VIAGENS E ESTADAS	2.162,63D	0,00	0,00	2.162,63D
465	4.2.2.11.021	MANUTENCAO DE SISTEMAS	19.903,30D	1.111,03	0,00	21.014,33D
466	4.2.2.11.022	FRETES E CARRETOS	503,95D	0,00	0,00	503,95D
468	4.2.2.11.024	DESPESAS BANCARIAS	3.597,64D	198,74	0,00	3.796,38D
469	4.2.2.11.025	IOF	316,74D	0,00	0,00	316,74D
470	4.2.2.11.026	DESPESAS DIVERSAS	276,68D	5,99	0,00	282,67D
471	4.2.2.11.027	MULTAS	12.216,83D	1.525,13	0,00	13.741,96D
545	4.2.2.11.030	CONFRATERNIZACOES	62,73D	0,00	0,00	62,73D
475	4.2.2.11.031	FOTOCOPIAS/AUTENTICACOES/EMOLUMENTOS	648,60D	8,00	0,00	656,60D
476	4.2.2.11.032	CUSTAS/DESPESAS PROCESSUAIS	10.078,08D	2.362,30	0,00	12.440,38D
527	4.2.2.11.033	DESPESAS C/ SEGUROS	37,65D	0,00	0,00	37,65D
<b>480</b>	<b>4.2.3</b>	<b>DESPESAS FINANCEIRAS</b>	<b>75.039,52D</b>	<b>5.553,55</b>	<b>0,00</b>	<b>80.593,07D</b>
<b>481</b>	<b>4.2.3.01</b>	<b>JUROS</b>	<b>75.039,52D</b>	<b>5.553,55</b>	<b>0,00</b>	<b>80.593,07D</b>
482	4.2.3.01.001	JUROS S/CHEQUE ESPECIAL	18.500,15D	0,00	0,00	18.500,15D
483	4.2.3.01.002	JUROS S/EMPRESIMOS E FINANCIAMENTOS	53.899,07D	5.172,07	0,00	59.071,14D
484	4.2.3.01.003	JUROS PAGOS	2.640,30D	381,48	0,00	3.021,78D
<b>495</b>	<b>4.3</b>	<b>OUTRAS DESPESAS</b>	<b>41,46D</b>	<b>0,00</b>	<b>0,00</b>	<b>41,46D</b>
<b>496</b>	<b>4.3.1</b>	<b>OUTRAS DESPESAS</b>	<b>41,46D</b>	<b>0,00</b>	<b>0,00</b>	<b>41,46D</b>
<b>497</b>	<b>4.3.1.01</b>	<b>PERDAS C/ALIENACAO ATIVO PERMANENTE</b>	<b>41,46D</b>	<b>0,00</b>	<b>0,00</b>	<b>41,46D</b>
500	4.3.1.01.003	PERDAS C/ALIENACAO DIFERIDO	41,46D	0,00	0,00	41,46D
<b>503</b>	<b>5</b>	<b>RESULTADO DO EXERCICIO</b>	<b>304.212,19C</b>	<b>0,00</b>	<b>44.582,46</b>	<b>348.794,65C</b>
<b>504</b>	<b>5.1</b>	<b>RESULTADO DO EXERCICIO</b>	<b>304.212,19C</b>	<b>0,00</b>	<b>44.582,46</b>	<b>348.794,65C</b>
<b>505</b>	<b>5.1.1</b>	<b>RESULTADO DO EXERCICIO</b>	<b>304.212,19C</b>	<b>0,00</b>	<b>44.582,46</b>	<b>348.794,65C</b>
<b>506</b>	<b>5.1.1.01</b>	<b>RESULTADO DO EXERCICIO</b>	<b>304.212,19C</b>	<b>0,00</b>	<b>44.582,46</b>	<b>348.794,65C</b>
507	5.1.1.01.001	RESULTADO DO EXERCICIO	304.212,19C	0,00	44.582,46	348.794,65C

  
 Denise Freitas Mackmillar  
 CPF: 555.885.900-82  
 CONTADORA-CRC/RS 065450/0-8

O balanço apresentado traz dados suficientes para uma análise, ainda que superficial, da situação da empresa, não vislumbrando neste momento qualquer dado ou necessidade de maiores esclarecimentos sobre os dados apresentados.

**A- INDÍCES DE LIQUIDEZ**

O relatório financeiro é dividido em duas análises, quais sejam;

B.1) Liquidez;

B.2) Rentabilidade;

**Indicativos de Liquidez**

Em subitens tal indicativo foi analisado em 4 etapas, quais sejam:

- **Liquidez Corrente:** tem por objetivo analisar as condições de pagamento das dívidas no curto prazo.
- **Liquidez Seca:** tem por objetivo analisar as condições de pagamento das dívidas no curto prazo, mas exclui o item estoques no qual estão muitas vezes valorizados eis que não aplicado índices de depreciação e outros fatores econômicos;
- **Liquidez Geral:** Analisa as condições de pagamento das dívidas no longo prazo;
- **Endividamento:** Apresenta o grau de endividamento de uma empresa frente ao seu capital próprio.

No que se refere ao índice geral de liquidez a empresa possui um índice de liquidez geral de 0,792, considerado preocupante visto que inferior a 1, índice reconhecido como ideal, conforme tabela em anexo.

**C – INDICADORES DE RENTABILIDADE**

Em subitens tal indicativo foi analisado em 3 etapas, quais sejam:

- **Margem Líquida.** Representa qual o percentual líquido de lucro que a empresa obtém por cada unidade vendida;
- **Rentabilidade do ativo.** Representa o percentual de rentabilidade do ativo com base no lucro obtido
- **Rentabilidade do Patrimônio líquido.** Representa o percentual de rentabilidade do capital de cada sócio investido.

Em relação a estes índices a empresa demonstra atuar com margem líquida de aproximadamente 89% conforme os balanços apresentados,

  
**GUARDA**  
ADVOGADOS ASSOCIADOS

índices extremamente elevados que pode refletir o fato da empresa ter passado a atuar com venda de roupas de diversas marcas e não mais apenas da Hering.

Com isso, outros índices de rentabilidade passaram a operar de forma positiva demonstrando, ainda que de forma tênue, uma certa retomada da empresa.

## **5- CONCLUSÃO**

A empresa vem buscando realizar modificações na sua metodologia de vendas.

O Principal exemplo foi, a oportunidade de revenda de roupas de diversas marcas, o que permitiu a esta empresa uma melhora significativa na sua margem líquida, impulsionando seu resultado neste ano.

Os dados são recentes e podem refletir momentos sazonais, sendo impossível apurar se efetivamente há uma tendência de melhora dos resultados ou simplesmente refletiu um momento apenas.

O mês de setembro se mostrou preocupante no que concerne a queda abrupta de vendas sendo que apenas com os próximos dados poderão trazer maiores informações e detalhes sobre o assunto.

Era o que restava relatar.

Porto Alegre, 11 de novembro de 2019.

**GUARDA & STEIGLEDER ADVOGADOS ASSOCIADOS**  
**ADMINISTRADOR JUDICIAL**  
**LUIS HENRIQUE GUARDA**  
**OAB/RS 49914**