


GUARDA
ADVOGADOS ASSOCIADOS

**EXCELENTÍSSIMA SENHORA DOUTORA JUIZA DE DIREITO DA 2ª
VARA CÍVEL DA COMARCA DE PELOTAS - RS**

COPIA

**Ref. Processo no. 022/1.18.0016638-7
RECUPERAÇÃO JUDICIAL**

LUIS HENRIQUE GUARDA, Administrador Judicial do processo de Recuperação Judicial de **TRINDADE E MADONO LTDA. - EPP (E OUTROS)**, vem à presença de Vossa Excelência requerer a juntada do **RELATORIO DE ATIVIDADES E FINANÇAS** relativas ao mês de **OUTUBRO** da empresa recuperanda o que faz em anexo para uma melhor análise.

Termos em que,
Pede deferimento.
Porto Alegre, 11 de dezembro de 2019.

LUIS HENRIQUE GUARDA
Administrador Judicial
OAB/RS 49.914

Av. Nilo Peçanha, 2825, sala 802 – Chácara das Pedras – Porto Alegre- RS
Fone/Fax: (51) 30126618 – e-mail: luis@guardaadogados.com.br
www.guardaadogados.com.br

PROTOCOLADO EM 11/12/2019

14-027-2019 12:53 141933 1/1

**RELATÓRIO MENSAL DE ATIVIDADES
OUTUBRO/2019**

TRINDADE E MADONO LTDA EPP

PROCESSO RJ nº 022/1.18.0016638-7 (0039232-64.2018.8.21.0022)

Data da Distribuição = 18.12.2018

Data do Deferimento = 16.01.2019

Data da Concessão da RJ = Ainda não concedida

Juízo = 2ª Vara Cível de Pelotas/RS

Link para pesquisa: <https://www.guardaadogados.com.br/novo/trindade-e-madono-ltda-epp/>



O presente Relatório reúne de forma sintética as informações operacionais, financeiras, econômicas e processuais, limitada às informações disponibilizadas, não exaustivas, da Recuperação Judicial da empresa Trindade e Madono Ltda EPP.

As informações prestadas pela Administradora Judicial são extraídas da análise dos dados fornecidos mensalmente pela Recuperanda, bem como de reuniões com os procuradores e representantes da mesma.

A Recuperanda atende com frequência e regularidade no prazo delineado por esta administradora, até o dia 15 de cada mês, no que se refere a apresentação das contas demonstrativas mensais (art. 52, IV, da LREF).

1. RESUMO DO PROCESSO

O pedido de Recuperação Judicial da Trindade e Madono Ltda EPP foi ajuizada em 18.12.2018 e teve seu processamento deferido em 16.01.2019.

2. SITUAÇÃO ATUAL DA EMPRESA


A principal atividade comercial da Recuperanda é o comércio varejista de vestuário e acessórios.

A- FUNCIONÁRIOS

Atualmente a empresa possui 07 funcionários ativos, conforme informações relativas ao mês de OUTUBRO/2019.



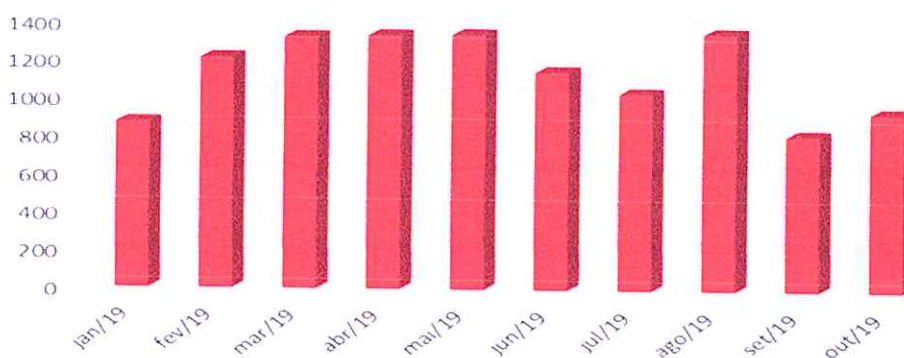
FUNCIONÁRIOS



B- PRODUTIVIDADE DA EMPRESA

Um dos dados mais importantes fornecidos pela empresa se refere ao volume de peças de vestuário e acessórios vendidas no mês. No caso do mês de OUTUBRO/19, o volume de peças vendidas foi de 933, o que demonstrou um pequeno acréscimo em relação ao mês anterior.

PEÇAS VENDIDAS





GUARDA

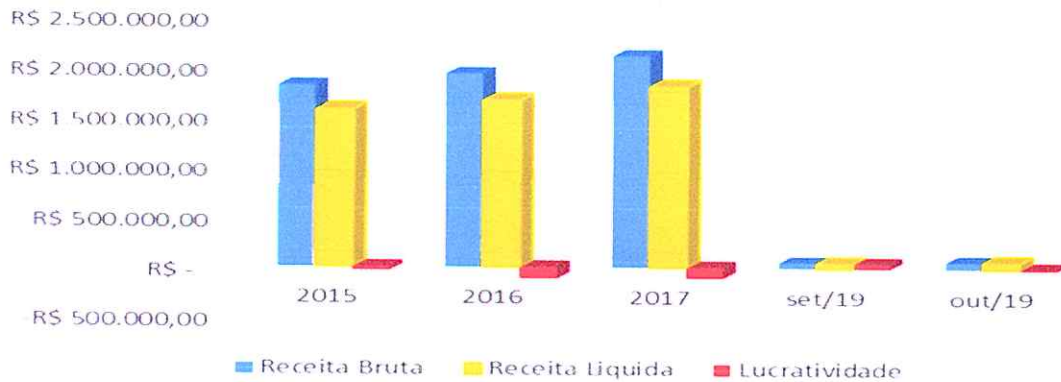
 ADVOGADOS ASSOCIADOS

C- ECONÔMICA

A empresa no mês de OUTUBRO apresentou um faturamento de R\$ 67.927,60, com PREJUÍZO de R\$ 10.609,10.

Já o acumulando no período de janeiro a OUTUBRO de 2019 foi de um faturamento de R\$ 720.444,23 e LUCRO de R\$ 338.185,47 (lucro líquido).

RESULTADOS OPERACIONAIS



D- CREDORES DA RJ

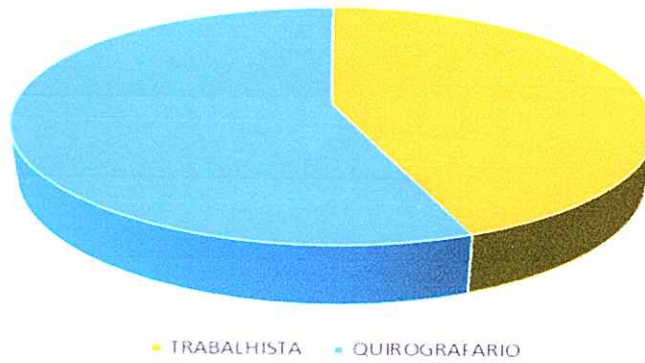
A Recuperanda possui cerca de 50 credores vinculados a sua recuperação por dívidas anteriores a propositura da RJ, que perfazem um total aproximado de R\$ 2.300.19,74 de passivo, assim distribuídos:

	Nº CREDORES	VALOR	% DO VALOR
CLASSE I TRABALHISTAS	22	R\$ 17.480,91	0,8%
CLASSE III QUIROGRAFÁRIOS	28	R\$ 2.282.713,83	99,21%
TOTAL	50	R\$ 2.300.194,74	100%

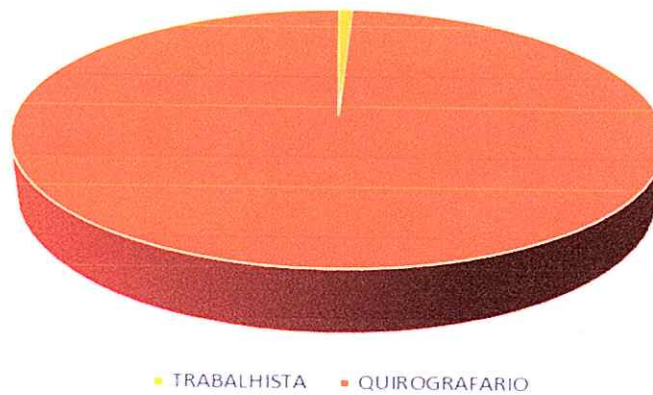


 4

Nº CREDORES



VALOR



E- FISCAL

No que se refere às dívidas tributárias, foram realizadas pesquisas junto aos sites da Receita Federal, SEFAZ/RS e município de Pelotas/RS.


ADVOGADOS ASSOCIADOS

Em relação a pesquisa no site da Receita Federal foi constatado que a empresa possui dívidas fiscais federais inscritas em dívida ativa no valor de R\$ 177.515,76, conforme documento em anexo.

No que tange às dívidas Estaduais, foi constatado no site do SEFAZ/RS a empresa possui um débito de R\$ 106.683,03 que está sub judice, conforme documento anexo.

Referente aos tributos municipais, não foi possível verificar no site da Prefeitura de Pelotas.

No que se refere ao pagamento mensal dos tributos a empresa **não** apresentou os comprovantes de quitação, apresentando apenas a GUIA DAS Emitida, sem qualquer demonstração de pagamento.

4. ANÁLISE E RESULTADOS ECONÔMICOS

A- BALANÇO PATRIMONIAL



GGUARDA

ADVOGADOS ASSOCIADOS

Empresa: TRINDADE & MADONO LTDA - EPP
 C.N.P.J.: 20.720.985/0001-37
 Período: 01/10/2019 - 31/10/2019

Folha: 0001
 Número Livro: 0002

BALANCETE

Código	Classificação	Descrição da conta	Saldo Anterior	Débito	Crédito	Saldo Atual
1	1	ATIVO	1.485.374,45D	359.296,49	367.582,02	1.477.088,92D
2	1.1	ATIVO CIRCULANTE	1.110.423,23D	356.893,78	359.713,40	1.107.603,61D
3	1.1.1	DISPONIVEL	164.642,32D	88.171,32	99.795,16	153.018,48D
4	1.1.1.01	CAIXA	5.466,00D	23.366,11	27.402,11	1.430,00D
5	1.1.1.01.001	CAIXA LOJA	450,00D	11.189,29	11.189,29	450,00D
6	1.1.1.01.002	CAIXA FINANCEIRO	5.016,00D	12.176,82	16.212,82	980,00D
8	1.1.1.02	BANCOS CONTA MOVIMENTO	105.996,72D	64.805,12	72.051,60	98.750,24D
11	1.1.1.02.003	BANCO ITAU SA	8.055,18D	64.463,67	71.709,11	809,74D
13	1.1.1.02.005	BANRISUL SA	11,77D	300,00	275,76	36,01D
15	1.1.1.02.007	BRABESCO SA	4,10D	41,45	45,55	0,00D
526	1.1.1.02.008	BRABESCO - REDE	97.925,67D	0,00	21,18	97.904,49D
16	1.1.1.03	BANCOS CONTA APLICACAO LIQUIDEZ IMEDIATA	53.179,60D	0,09	341,45	52.838,24D
21	1.1.1.03.005	BANRISUL SA - APLICACAO	53.138,24D	0,00	300,00	52.838,24D
23	1.1.1.03.007	BRABESCO SA C/FIF	41,36D	0,09	41,45	0,00D
35	1.1.2	DIREITOS REALIZAVEIS ATE EXERC. SEGUINTE	720.534,67D	121.903,44	123.595,17	718.842,94D
36	1.1.2.01	APLICACOES FINANCEIRAS	9.230,11D	215,76	0,00	9.014,35D
37	1.1.2.01.001	BANRICAP - TITULO DE CAPITALIZACAO	5.230,11D	215,76	0,00	5.014,35D
617	1.1.2.01.002	BRABESCO - CAPITALIZACAO	4.000,00D	0,00	0,00	4.000,00D
38	1.1.2.11	CLIENTES	28.639,38D	19.853,70	17.647,98	30.845,10D
39	1.1.2.11.001	CLIENTES DIVERSOS - CONTAS A RECEBER	28.639,38D	19.853,70	17.647,98	30.845,10D
49	1.1.2.21	ADIANTAMENTOS	21.138,19D	4.095,86	6.082,53	19.151,52D
51	1.1.2.21.002	ADIANTAMENTO A FUNCIONARIOS	0,00	4.095,86	4.095,86	0,00D
52	1.1.2.21.003	ADIANTAMENTO DE FERIAS	1.986,67D	0,00	1.986,67	0,00D
54	1.1.2.21.005	ADIANTAMENTO A FORNECEDORES	2.026,00D	0,00	0,00	2.026,00D
46	1.1.2.21.007	CONSÓRCIO BRABESCO	17.131,52D	0,00	0,00	17.131,52D
56	1.1.2.22	TRIBUTOS E CONTRIBUICOES A COMPENSAR	235.156,31D	1.032,21	0,00	236.188,52D
606	1.1.2.22.007	ICMS DIFAL - DEPÓSITO JUDICIAL	235.156,31D	1.032,21	0,00	236.188,52D
76	1.1.2.99	OUTROS VALORES A RECEBER	426.370,68D	96.705,91	99.864,66	423.211,93D
79	1.1.2.99.003	EMPRÉSTIMOS DE SOCIOS A RECEBER	44.931,70D	0,00	0,00	44.931,70D
571	1.1.2.99.006	DANIELLE TRINDADE MADONO - EPP	376.375,53D	0,00	0,00	376.375,53D
615	1.1.2.99.008	PAG SEGURO	5.063,45D	45.822,97	48.981,72	1.904,70D
637	1.1.2.99.009	PAG SEGURO - VALORES A RECEBER	0,00	50.882,94	50.882,94	0,00D
82	1.1.3	ESTOQUES	132.169,07D	146.819,02	132.169,07	146.819,02D
83	1.1.3.01	MERCADORIAS	132.169,07D	146.819,02	132.169,07	146.819,02D
85	1.1.3.01.002	MERCADORIAS PARA REVENDA	132.169,07D	146.819,02	132.169,07	146.819,02D
89	1.1.4	DESPESAS ANTECIPADAS	93.077,17D	0,00	4.154,00	88.923,17D
90	1.1.4.01	SEGUROS A APROPRIAR	332,49D	0,00	234,26	98,23D
91	1.1.4.01.001	SEGUROS DIVERSOS A APROPRIAR	332,49D	0,00	234,26	98,23D
94	1.1.4.99	OUTRAS DESPESAS ANTECIPADAS A APROPRIAR	92.744,68D	0,00	3.919,74	88.824,94D
95	1.1.4.99.001	JUROS A APROPRIAR	92.744,68D	0,00	3.919,74	88.824,94D
96	1.2	ATIVO NAO CIRCULANTE	374.951,22D	2.402,71	7.868,62	369.485,31D
109	1.2.2	INVESTIMENTOS	40.000,00D	0,00	0,00	40.000,00D
114	1.2.2.99	OUTROS INVESTIMENTOS	40.000,00D	0,00	0,00	40.000,00D
115	1.2.2.99.001	FRANQUIA CIA HERING	40.000,00D	0,00	0,00	40.000,00D
116	1.2.3	IMOBILIZADO	334.939,52D	2.402,71	7.859,62	329.482,61D
117	1.2.3.01	IMOVEIS	267.976,64D	0,00	0,00	267.976,64D
513	1.2.3.01.000	BENEFITORIAS EM IMOVEIS DE TERCEIROS	267.976,64D	0,00	0,00	267.976,64D
121	1.2.3.02	BENS DE USO	265.749,72D	0,00	4.776,04	260.973,68D
122	1.2.3.02.001	MOVEIS E UTENSILIOS	191.268,46D	0,00	4.776,04	186.492,42D
123	1.2.3.02.002	MAQUINAS E EQUIPAMENTOS	25.934,27D	0,00	0,00	25.934,27D
125	1.2.3.02.004	EQUIPAMENTOS DE SOM E IMAGEM	12.988,57D	0,00	0,00	12.988,57D
126	1.2.3.02.005	EQUIPAMENTOS DE COMUNICACAO	17.180,52D	0,00	0,00	17.180,52D
536	1.2.3.02.008	EQUIPAMENTOS DE INFORMATICA	18.377,90D	0,00	0,00	18.377,90D
130	1.2.3.99	DEPRECIACAO/AMORTIZACAO ACUMULADA	198.786,84C	2.402,71	3.083,58	199.467,71C
131	1.2.3.99.001	DEPREC. ACUM. - MOVEIS E UTENSILIOS	93.338,13C	2.402,71	1.589,58	92.525,00C
132	1.2.3.99.002	DEPREC. ACUM. MAQUINAS E EQUIPAMENTOS	12.551,45C	0,00	216,17	12.767,57C
134	1.2.3.99.004	DEPREC. ACUM. EQUIPAMENTOS DE SOM E IMAGEM	5.947,10C	0,00	108,25	6.055,35C
135	1.2.3.99.005	DEPREC. ACUM. EQUIPAMENTOS COMUNICACAO	16.825,84C	0,00	192,79	17.018,63C
514	1.2.3.99.009	AMORT. ACUM. S/BENFEIT. EM IMOV. DE TERC	53.214,52C	0,00	893,26	54.107,78C
582	1.2.3.99.011	DEPREC. ACUM. EQUIPAMENTOS DE INFORMATICA	16.909,60C	0,00	83,58	16.993,18C
139	1.2.4	ATIVO INTANGIVEL	11,70D	0,00	9,00	2,70D
140	1.2.4.01	DIREITOS DE USO	103.948,05D	0,00	0,00	103.948,05D
141	1.2.4.01.001	SISTEMAS DE INFORMATICA	3.948,05D	0,00	0,00	3.948,05D
600	1.2.4.01.003	FUNDO DE COMERCIO	100.000,00D	0,00	0,00	100.000,00D
911	1.2.4.99	(-) AMORTIZACOES ACUMULADAS	103.936,35C	0,00	9,00	103.945,35C



G U A R D A
ADVOGADOS ASSOCIADOS

Empresa: TRINDADE & MADONO LTDA - EPP
C.N.P.J.: 20.720.985/0001-37
Período: 01/10/2019 - 31/10/2019

Folha: 0002
Número livro: 0002

BALANCETE

Código	Classificação	Descrição da conta	Saldo Anterior	Débito	Crédito	Saldo Atual
512	1.2.4.99.001	AMORT. ACUM. SISTEMAS DE INFORMATICA	3.936,35C	0,00	9,00	3.945,35C
601	1.2.4.99.002	AMORTIZ. ACUM. FUNDO DE COMERCIO	100.000,00C	0,00	0,00	100.000,00C
143	2	PASSIVO	1.485.374,45C	61.426,04	53.140,51	1.477.088,92C
144	2.1	PASSIVO CIRCULANTE	1.478.279,43C	61.426,04	42.531,33	1.459.384,72C
145	2.1.1	FORNECEDORES	491.607,26C	33.647,33	6.983,30	464.943,23C
146	2.1.1.01	FORNECEDORES DE MERCADORIAS	491.607,26C	33.647,33	6.983,30	464.943,23C
147	2.1.1.01.001	FORNECEDORES GERAL	491.607,26C	33.647,33	6.983,30	464.943,23C
155	2.1.2	EMPRESTIMOS E FINANCIAMENTOS	534.629,02C	0,00	2.500,00	537.129,02C
156	2.1.2.01	EMPRESTIMOS BANCARIOS	247.660,12C	0,00	0,00	247.660,12C
558	2.1.2.01.008	BANCO SANTANDER - CHEQUE ESPECIAL	3.530,62C	0,00	0,00	3.530,62C
608	2.1.2.01.015	EMPRESTIMO CEF - CED 183713558000012-70	16.385,04C	0,00	0,00	16.385,04C
622	2.1.2.01.018	CAIXA ECONOMICA GIRO FACIL - 2018	25.391,56C	0,00	0,00	25.391,56C
631	2.1.2.01.020	BRDESCO CAPITAL DE GIRO - 1555838	162.432,60C	0,00	0,00	162.432,60C
633	2.1.2.01.021	CAIXA ECONOMICA FEDERAL - CHEQUE ESPECIAL	39.920,30C	0,00	0,00	39.920,30C
160	2.1.2.03	EMPRESTIMOS E FINANCIAMENTOS DIVERSOS	286.968,90C	0,00	2.500,00	289.468,90C
161	2.1.2.03.001	EMPRESTIMOS DE SOCIOS A PAGAR	13.000,00C	0,00	0,00	13.000,00C
162	2.1.2.03.002	EMPRESTIMOS DE TERCEIROS A PAGAR	6.000,00C	0,00	2.500,00	8.500,00C
568	2.1.2.03.003	PIRES & MADONO LTDA - EPP	267.968,90C	0,00	0,00	267.968,90C
170	2.1.4	OBRIGACOES FISCAIS	382.199,50C	233,55	7.249,95	389.215,90C
171	2.1.4.01	TRIBUTOS E CONTRIBUICOES S/RECETA BRUTA	338.213,58C	36,50	7.052,90	345.229,98C
515	2.1.4.01.006	SIMPLES A PAGAR	98.595,44C	0,00	6.597,40	105.192,84C
548	2.1.4.01.007	ICMS DIFERENCIAL DE ALIQUOTA A RECOLHER	239.581,64C	0,00	419,00	240.000,64C
549	2.1.4.01.008	ISSQN RETIDO A PAGAR	36,50C	36,50	36,50	36,50C
177	2.1.4.02	TRIBUTOS E CONTRIBUICOES PARCELADOS	43.523,60C	0,00	0,00	43.523,60C
627	2.1.4.02.004	PARCELAMENTO SIMPLES - PERT 2018	14.466,36C	0,00	0,00	14.466,36C
629	2.1.4.02.005	PARCELAMENTO SIMPLES PGFN - PERT 2018	3.879,15C	0,00	0,00	3.879,15C
634	2.1.4.02.006	PARCELAMENTO SIMPLES - 2019	25.178,09C	0,00	0,00	25.178,09C
180	2.1.4.99	OUTROS TRIBUTOS E CONTRIBUICOES	462,32C	197,05	197,05	462,32C
181	2.1.4.99.001	IRRF A PAGAR	462,32C	197,05	197,05	462,32C
182	2.1.5	OBRIGACOES TRABALHISTAS E SOCIAIS	11.360,86C	11.360,86	9.632,74	9.632,74C
183	2.1.5.01	FOLHA DE PAGAMENTO FUNCIONARIOS	6.591,50C	6.591,50	5.242,25	5.242,25C
184	2.1.5.01.001	SALARIOS A PAGAR	6.591,50C	6.591,50	5.242,25	5.242,25C
191	2.1.5.03	FOLHA DE SOCIOS	1.869,00C	1.869,00	1.869,00	1.869,00C
192	2.1.5.03.001	PROLABORE A PAGAR	1.869,00C	1.869,00	1.869,00	1.869,00C
193	2.1.5.11	ENCARGOS SOCIAIS A PAGAR	2.900,36C	2.900,36	2.521,49	2.521,49C
194	2.1.5.11.001	INSS A PAGAR	1.616,88C	1.616,88	1.408,77	1.408,77C
195	2.1.5.11.002	FGTS A PAGAR	1.208,48C	1.208,48	1.037,72	1.037,72C
197	2.1.5.11.004	CONTRIBUICAO SINDICAL A RECOLHER	75,00C	75,00	75,00	75,00C
200	2.1.6	CONTAS A PAGAR	26.298,20C	13.826,50	13.826,50	26.298,20C
203	2.1.6.02	OUTRAS CONTAS A PAGAR	26.298,20C	13.826,50	13.826,50	26.298,20C
204	2.1.6.02.001	ALUGUEIS A PAGAR	13.000,00C	13.000,00	13.000,00	13.000,00C
562	2.1.6.02.001	OUTRAS CONTAS A PAGAR	13.298,20C	826,50	826,50	13.298,20C
207	2.1.7	PROVISOES	32.184,59C	2.357,80	2.338,84	32.165,63C
208	2.1.7.01	PROVISOES TRABALHISTAS	32.184,59C	2.357,80	2.338,84	32.165,63C
209	2.1.7.01.001	PROVISAO P/FERIAS	20.616,44C	2.357,80	1.348,11	19.605,75C
210	2.1.7.01.002	PROVISAO P/DECIMO TERCEIRO SALARIO	11.568,15C	0,00	990,73	12.558,88C
211	2.2	PASSIVO NAO CIRCULANTE	836.721,54C	0,00	0,00	836.721,54C
212	2.2.1	OBRIGACOES EXIGIVEIS APOS EXERC.SEGUINTE	836.721,54C	0,00	0,00	836.721,54C
213	2.2.1.01	EMPRESTIMOS BANCARIOS	251.032,21C	0,00	0,00	251.032,21C
632	2.2.1.01.010	BRDESCO CAPITAL DE GIRO - 1555838	251.032,21C	0,00	0,00	251.032,21C
524	2.2.1.02	TRIBUTOS E CONTRIBUICOES PARCELADOS	585.689,33C	0,00	0,00	585.689,33C
628	2.2.1.02.004	PARCELAMENTO SIMPLES - PERT 2018	309.854,53C	0,00	0,00	309.854,53C
630	2.2.1.02.005	PARCELAMENTO SIMPLES PGFN - PERT 2018	103.185,19C	0,00	0,00	103.185,19C
635	2.2.1.02.006	PARCELAMENTO SIMPLES - 2019	172.649,61C	0,00	0,00	172.649,61C
225	2.3	PATRIMONIO LIQUIDO	829.626,52D	0,00	10.609,18	819.017,34D
226	2.3.1	CAPITAL SOCIAL	90.000,00C	0,00	0,00	90.000,00C
227	2.3.1.01	CAPITAL SOCIAL INTEGRALIZADO	90.000,00C	0,00	0,00	90.000,00C
228	2.3.1.01.001	MARIANGELA CEBALLOS TRINDADE MADONO	900,00C	0,00	0,00	900,00C
616	2.3.1.01.002	DANIELLE TRINDADE MADONO	89.100,00C	0,00	0,00	89.100,00C
253	2.3.8	PREJUIZOS ACUMULADOS	570.831,87D	0,00	0,00	570.831,87D
254	2.3.8.01	PREJUIZOS ACUMULADOS	570.831,87D	0,00	0,00	570.831,87D
256	2.3.8.01.002	PREJUIZOS ACUMULADOS	570.831,87D	0,00	0,00	570.831,87D
257	2.3.9	LUEROS/PREJUIZOS DO EXERCICIO	348.794,65D	0,00	10.609,18	338.185,47D
258	2.3.9.01	LUEROS E PREJUIZOS DO EXERCICIO	348.794,65D	0,00	10.609,18	338.185,47D

GG GUARDA

ADVOGADOS ASSOCIADOS

Empresa: TRINIDADE & MADONO LTDA - EPP
C.N.P.J.: 20.720.985/0001-37
Período: 01/10/2019 - 31/10/2019

Folha: 0003
Número Livro: 0002

BALANCETE

Código	Classificação	Descrição da conta	Saldo Anterior	Débito	Crédito	Saldo Atual
263	2.3.9.01.005	LUCRO/PREJUÍZO DO EXERCÍCIO	348.794,65D	0,00	10.609,18	338.185,47D
264	3	RECEITAS				
265	3.1	RECEITA OPERACIONAL	661.393,23C	8.876,60	67.927,60	720.444,23C
266	3.1.1	RECEITA BRUTA VENDAS MERC. E SERVIÇOS	661.313,23C	8.876,60	66.207,60	718.644,23C
267	3.1.1.01	VENDAS DE MERCADORIAS	772.201,59C	0,00	65.676,67	837.878,26C
268	3.1.1.01.001	VENDAS DE MERCADORIAS	772.201,59C	0,00	65.676,67	837.878,26C
273	3.1.2	DEDUÇÕES DA RECEITA BRUTA				
274	3.1.2.01	DEVOLUÇÕES E ABATIMENTOS S/VENDAS	115.615,59D	8.876,60	0,00	124.492,19D
275	3.1.2.01.001	DEVOLUÇÕES S/VENDAS	52.956,83D	3.724,48	0,00	56.681,31D
277	3.1.2.02	IMPOSTOS INCIDENTES S/VENDAS				
518	3.1.2.02.005	SIMPLES	62.658,76D	5.152,12	0,00	67.810,88D
282	3.1.3	RECEITA FINANCEIRA				
283	3.1.3.01	RENDIMENTO DE APLICAÇÕES FINANCEIRAS	4.727,23C	0,00	530,93	5.258,16C
284	3.1.3.01.001	RENDIMENTO DE RENDA FIXA	2.928,50C	0,00	0,43	2.928,93C
289	3.1.3.03	OUTRAS RECEITAS FINANCEIRAS				
293	3.1.3.03.001	DESCONTOS OBTIDOS	1.798,73C	0,00	530,50	2.329,23C
301	3.2	OUTRAS RECEITAS				
302	3.2.1	RECEITAS NÃO OPERACIONAIS	80,00C	0,00	1.720,00	1.800,00C
303	3.2.1.01	GANHOS C/ALIENAÇÃO ATIVO PERMANENTE	80,00C	0,00	1.720,00	1.800,00C
305	3.2.1.01.002	GANHOS C/ALIENAÇÃO IMOBILIZADO	80,00C	0,00	1.720,00	1.800,00C
309	4	CUSTOS/DESPESAS				
310	4.1	CUSTOS	1.010.187,88D	197.890,92	149.449,10	1.058.629,70D
311	4.1.1	CUSTO DAS MERCADORIAS VENDIDAS	342.206,84D	139.571,37	146.819,02	334.959,19D
312	4.1.1.01	COMPRAS	342.206,84D	139.571,37	146.819,02	334.959,19D
314	4.1.1.01.002	COMPRAS A PRAZO	329.488,19D	6.983,30	0,00	336.471,49D
316	4.1.1.02	CUSTOS S/COMPRAS				
517	4.1.1.02.003	ICMS DIFERENCIAL DE ALÍQUOTA	26.535,06D	419,00	0,00	26.954,06D
320	4.1.1.03	DEDUÇÕES S/COMPRAS				
322	4.1.1.03.002	DEVOLUÇÕES S/COMPRAS	3.312,05C	0,00	0,00	3.312,05C
323	4.1.1.04	VARIACÃO DO ESTOQUE				
324	4.1.1.04.001	ESTOQUE INICIAL	10.504,36C	132.169,07	146.819,02	25.154,31C
325	4.1.1.04.002	ESTOQUE FINAL	999.212,34D	132.169,07	0,00	1.131.381,41D
372	4.2	DESPESAS OPERACIONAIS				
373	4.2.1	DESPESAS DE VENDAS	667.939,58D	53.543,51	227,37	721.255,72D
374	4.2.1.01	DESPESAS C/PESSOAL VENDAS	454.724,04D	37.613,49	227,37	492.110,16D
375	4.2.1.01.001	SALÁRIOS	191.054,58D	13.127,66	0,00	204.182,24D
378	4.2.1.01.004	INDENIZACÕES	132.426,68D	10.788,82	0,00	143.215,50D
520	4.2.1.01.006	ESTAGIÁRIOS	18.970,67D	0,00	0,00	18.970,67D
383	4.2.1.01.013	DESPESAS C/PROVISÃO DE FÉRIAS	1.414,00D	0,00	0,00	1.414,00D
384	4.2.1.01.014	DESPESAS C/PROVISÃO DE DÉCIMO TERCEIRO	25.745,10D	1.348,11	0,00	27.093,21D
385	4.2.1.02	ENCARGOS SOCIAIS VENDAS				
387	4.2.1.02.002	FGTS	10.359,80D	863,07	0,00	11.222,87D
389	4.2.1.03	OUTRAS DESPESAS C/PESSOAL VENDAS				
390	4.2.1.03.001	VALE TRANSPORTE	24.303,81D	2.644,21	227,37	26.720,65D
391	4.2.1.03.002	ASSISTÊNCIA MÉDICA	2.695,99D	358,70	206,98	2.847,71D
392	4.2.1.03.003	UNIFORMES	207,25D	109,51	0,00	316,76D
540	4.2.1.03.007	VALE ALIMENTAÇÃO	363,00D	0,00	0,00	363,00D
394	4.2.1.11	DESPESAS GERAIS				
399	4.2.1.11.005	ALUGUEIS E CONDOMÍNIOS	21.037,57D	2.176,00	20,39	23.193,18D
400	4.2.1.11.006	DEPRECIACÕES E AMORTIZACÕES	229.005,85D	20.978,55	0,00	249.984,40D
402	4.2.1.11.008	ENERGIA ELÉTRICA	128.088,65D	14.462,64	0,00	142.551,29D
417	4.2.1.11.023	DESPESAS C/SEGUROS	34.890,81D	2.780,50	0,00	37.671,31D
420	4.2.1.11.026	BONIFICAÇÕES E COMISSÕES S/CONVENIOS	20.550,77D	1.590,03	0,00	22.140,80D
538	4.2.1.11.029	MATERIAL DE CONSUMO LOJA	2.062,99D	234,26	0,00	2.297,25D
424	4.2.2	DESPESAS ADMINISTRATIVAS				
425	4.2.2.01	DESPESAS C/PESSOAL ADMINISTRATIVO	132.622,47D	11.591,56	0,00	144.214,03D
430	4.2.2.01.010	PROLABORE	47.195,00D	5.458,00	0,00	52.653,00D
435	4.2.2.01.015	SERVIÇOS PRESTADOS PESSOA JURÍDICA	18.900,00D	2.100,00	0,00	21.000,00D
445	4.2.2.11	DESPESAS GERAIS ADMINISTRATIVAS				
450	4.2.2.11.006	DEPRECIACÕES E AMORTIZACÕES	85.427,47D	6.133,56	0,00	91.561,03D
451	4.2.2.11.007	MANUTENÇÃO E REPAROS	5.622,72D	312,08	0,00	5.934,80D
454	4.2.2.11.010	TELEFONE	4.746,49D	85,00	0,00	4.831,49D
455	4.2.2.11.011	DESPESAS POSTAIS	9.258,34D	995,73	0,00	10.254,07D
456	4.2.2.11.012	CDPA	121,55D	14,20	0,00	135,75D
457	4.2.2.11.013	MATERIAL DE LIMPEZA	1.903,19D	124,17	0,00	2.027,36D
			1.743,55D	6,59	0,00	1.750,14D



Empresa: TRINDADE & MADONO LTDA - EPP
 C.N.P.J.: 20.720.985/0001-37
 Período: 01/10/2019 - 31/10/2019

Folha: 0004
 Número livro: 0002

BALANCETE

Código	Classificação	Descrição da conta	Saldo Anterior	Débito	Crédito	Saldo Atual
458	4.2.2.11.014	MATERIAL DE EXPEDIENTE	2.838,70D	0,00	0,00	2.838,70D
460	4.2.2.11.016	BENS DE PEQUENO VALOR PERMANENTE	49,90D	0,00	0,00	49,90D
461	4.2.2.11.017	IMPOSTOS E TAXAS	1.502,64D	0,00	0,00	1.502,64D
463	4.2.2.11.019	MENSALIDADES E CONTRIBUIÇÕES	3.123,37D	138,37	0,00	3.261,74D
464	4.2.2.11.020	VIAGENS E ESTADAS	2.162,63D	0,00	0,00	2.162,63D
465	4.2.2.11.021	MANUTENÇÃO DE SISTEMAS	21.014,33D	952,30	0,00	21.966,63D
466	4.2.2.11.022	FRETES E CARRETOS	503,95D	0,00	0,00	503,95D
468	4.2.2.11.024	DESPESAS BANCARIAS	3.797,38D	260,41	0,00	4.057,79D
469	4.2.2.11.025	IDF	316,74D	0,00	0,00	316,74D
470	4.2.2.11.026	DESPESAS DIVERSAS	282,67D	191,63	0,00	474,30D
471	4.2.2.11.027	MULTAS	13.741,96D	1.043,10	0,00	14.785,06D
545	4.2.2.11.030	CONFRATERNIZAÇÕES	62,73D	0,00	0,00	62,73D
475	4.2.2.11.031	FOTOCOPIAS/AUTENTICAÇÕES/EMOLUMENTOS	656,60D	0,00	0,00	656,60D
476	4.2.2.11.032	CUSTAS/DESPESAS PROCESSUAIS	12.440,38D	2.000,00	0,00	14.440,38D
527	4.2.2.11.033	DESPESAS C/ SEGUROS	37,65D	0,00	0,00	37,65D
480	4.2.3	DESPESAS FINANCEIRAS	80.593,07D	4.338,46	0,00	84.931,53D
481	4.2.3.01	JUROS	80.593,07D	4.338,46	0,00	84.931,53D
482	4.2.3.01.001	JUROS S/CHEQUE ESPECIAL	18.500,15D	0,00	0,00	18.500,15D
483	4.2.3.01.002	JUROS S/EMPRESTIMOS E FINANCIAMENTOS	59.071,14D	3.919,74	0,00	62.990,88D
484	4.2.3.01.003	JUROS PAGOS	3.021,78D	418,72	0,00	3.440,50D
495	4.3	OUTRAS DESPESAS	41,46D	4.776,04	2.402,71	2.414,79D
496	4.3.1	OUTRAS DESPESAS	41,46D	4.776,04	2.402,71	2.414,79D
497	4.3.1.01	PERDAS C/ALIEIACAO ATIVO PERMANENTE	41,46D	4.776,04	2.402,71	2.414,79D
500	4.3.1.01.003	PERDAS C/ALIEIACAO DE IMOBILIZADOS	41,46D	4.776,04	2.402,71	2.414,79D
503	5	RESULTADO DO EXERCICIO	348.794,65C	10.609,18	0,00	338.185,47C
504	5.1	RESULTADO DO EXERCICIO	348.794,65C	10.609,18	0,00	338.185,47C
505	5.1.1	RESULTADO DO EXERCICIO	348.794,65C	10.609,18	0,00	338.185,47C
506	5.1.1.01	RESULTADO DO EXERCICIO	348.794,65C	10.609,18	0,00	338.185,47C
507	5.1.1.01.001	RESULTADO DO EXERCICIO	348.794,65C	10.609,18	0,00	338.185,47C

Elisa Kaoru Chim Miki
 CPF: 539.743.360-87
 CONTADOR(A)-CRC/RS 051839/0-7

O balanço apresentado traz dados suficientes para uma análise, ainda que superficial, da situação da empresa, não vislumbrando neste momento qualquer dado ou necessidade de maiores esclarecimentos sobre os dados apresentados.

A- INDÍCES DE LIQUIDEZ

O relatório financeiro é dividido em duas análises, quais sejam;

B.1) Liquidez;

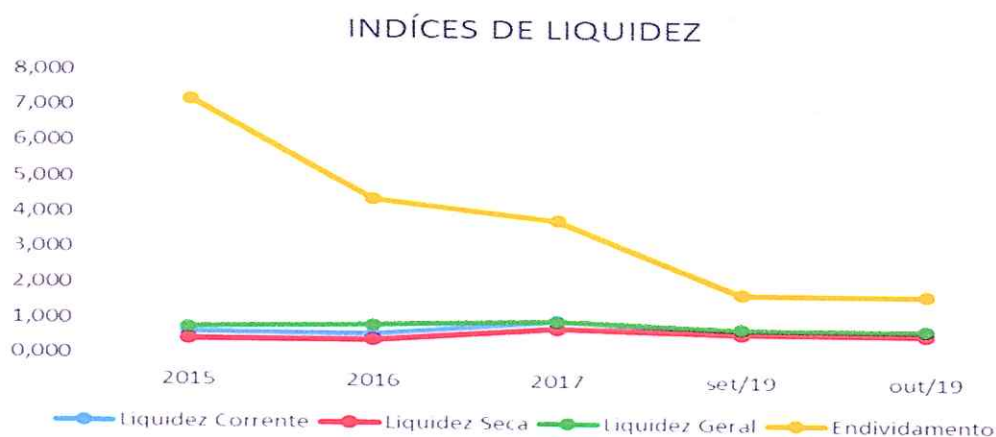
B.2) Rentabilidade;

Indicativos de Liquidez

Em subitens tal indicativo foi analisado em 4 etapas, quais sejam:

- **Liquidez Corrente:** tem por objetivo analisar as condições de pagamento das dívidas no curto prazo.
- **Liquidez Seca:** tem por objetivo analisar as condições de pagamento das dívidas no curto prazo, mas exclui o item estoques no qual estão muitas vezes valorizados eis que não aplicado índices de depreciação e outros fatores econômicos;
- **Liquidez Geral:** Analisa as condições de pagamento das dívidas no longo prazo;
- **Endividamento:** Apresenta o grau de endividamento de uma empresa frente ao seu capital próprio.

No que se refere ao índice geral de liquidez a empresa possui um índice de liquidez geral de 0,795, considerado preocupante visto que inferior a 1, índice reconhecido como ideal, conforme tabela em anexo.



Salienta que os números de liquidez sofrem impacto direto oriundo da própria atividade da empresa ao qual não necessita de um volume de bens



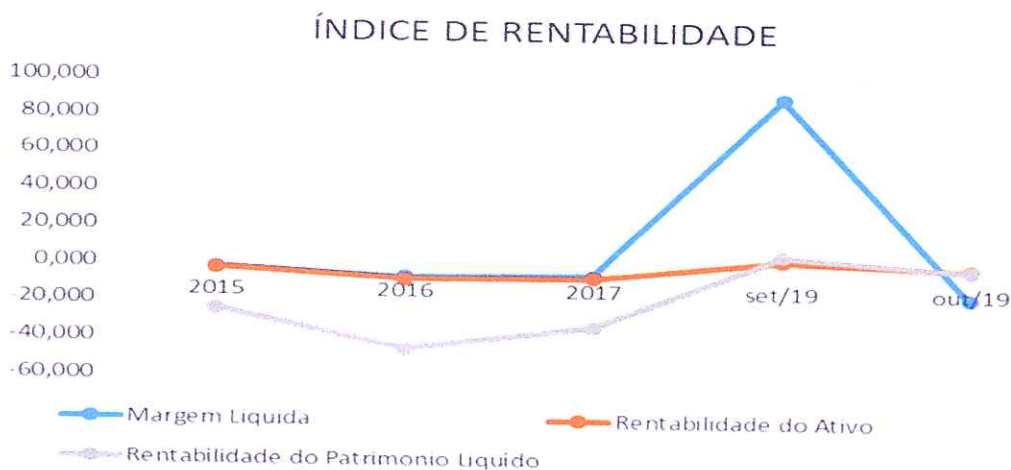
imobilizado, pelo contrario, a receita direta da mesma se vincula a pequeno volume de imobilizado.

C – INDICADORES DE RENTABILIDADE

Em subitens tal indicativo foi analisado em 3 etapas, quais sejam:

- **Margem Líquida.** Representa qual o percentual líquido de lucro que a empresa obtém por cada unidade vendida;
- **Rentabilidade do ativo.** Representa o percentual de rentabilidade do ativo com base no lucro obtido
- **Rentabilidade do Patrimônio líquido.** Representa o percentual de rentabilidade do capital de cada sócio investido.

Em relação a estes índices a empresa demonstra atuar com margem líquida muito variáveis, eis que vinculadas a seu resultado operacional, sendo que no mês de outubro, face o prejuízo auferido, a margem foi negativa conforme os balanços apresentados.



5- CONCLUSÃO

A empresa vem buscando realizar modificações na sua metodologia de vendas.


GUARDA
ADVOGADOS ASSOCIADOS

O Principal exemplo foi, a oportunidade de revenda de roupas de diversas marcas, o que permitiu a esta empresa uma melhora significativa na sua margem líquida, impulsionando seu resultado neste ano.

Os dados são recentes e podem refletir momentos sazonais, sendo impossível apurar se efetivamente há uma tendência de melhora dos resultados ou simplesmente refletiu um momento apenas.

O mês de Outubro, tradicionalmente, passa a ser o início das vendas de natal, sempre representando uma elevação das vendas, ainda que pequena sendo que apenas com os próximos dados poderão trazer maiores informações e detalhes sobre o assunto.

Era o que restava relatar.

Porto Alegre, 10 de dezembro de 2019.

GUARDA & STEIGLEDER ADVOGADOS ASSOCIADOS
ADMINISTRADOR JUDICIAL
LUIS HENRIQUE GUARDA
OAB/RS 49914