


GUARDA
ADVOGADOS ASSOCIADOS

**EXCELENTÍSSIMO SENHOR DOUTOR JUIZ DE DIREITO DA
MM. 1ª VARA JUDICIAL DA COMARCA DE JAGUARÃO - RS**

OD 67070783 0 BR

CÓPIA

**Ref. Processo no. 055/1150000556-1
Recuperação Judicial**

Vera Lucia M. da Silva
CPF 503563720-49
RG 90352557031



LUIS HENRIQUE GUARDA, administrador judicial da empresa **BROD TRANSPORTES LTDA EPP E LUIS FELIPE BROD DIAS EIRELLI EPP** vem à presença de Vossa Excelência expor o que segue:

**1- DO JULGAMENTO - CREDOR SCANIA BANCO SA -
SUSPENSÃO DO FEITO**

De antemão comunica ao Juízo que permanece ainda sob análise o recurso interposto pelo Banco Scania junto ao STJ, conforme extrato constante as fls. 1382, o qual impede de forma definitiva um andamento mais efetivo do presente feito.

Referido agravo foi autuado em 21-09-2017 e até o momento permanece conclusos ao I. Min. Moura Ribeiro o qual, ao que tomou ciência, dificilmente será julgado ainda este ano devendo ser mantida a suspensão do feito visto que eventual provimento do referido recurso ira alterar substancialmente o andamento do presente feito.



2 - RELATORIO DE ATIVIDADES - DEZEMBRO/2019

Com vistas a melhor elucidação da atual situação da empresa, apresenta em anexo laudo que demonstra claramente a condição da mesma frente ao quadro econômico atual.

Salienta apenas que, não foi apresentado a este administrador até o momento os dados de janeiro e fevereiro de 2020.

Feitas tais considerações este administrador judicial requer seja mantida a suspensão determinada anteriormente, até que, de forma definitivamente, seja julgado o AgResp no. **1358687**.

Termos em que,
Pede deferimento.
Jaguarão, 12 de março de 2020.

LUIS HENRIQUE GUARDA
Administrador Judicial
OAB/RS 49.914



**RELATÓRIO MENSAL DE ATIVIDADES
DEZEMBRO/2019**

BROD TRANSPORTES LTDA. – EPP

LUIS FELIPE BROD DIAS EIRELLI – EPP

PROCESSO RJ nº 055/1.15.0000556-1 (0001798-44.2015.8.21.0055)

DATA DA DISTRIBUIÇÃO: 02.06.2015

DATA DO DEFERIMENTO: 02.06.2015

DATA DA CONCESSÃO: Ainda não concedido

JUIZO = 1ª VARA CIVEL DA COMARCA DE JAGUARÃO/RS

LINK PARA PESQUISA: <https://www.guardaadogados.com.br/novo/brod-transportes-ltda/>



DG
GUARDA
ADVOGADOS ASSOCIADOS

INTRODUÇÃO

O presente Relatório reúne de forma sintética as informações operacionais, financeiras, econômicas e processuais, limitada aos dados disponibilizados, de forma não exaustivas, da Recuperação Judicial das empresas Brod Transportes e Luis Felipe Brod Dias.

As informações prestadas pela Administração judicial são extraídas da análise dos dados fornecidos mensalmente pela Recuperanda, bem como de reuniões com os procuradores e representantes da mesma.

Salienta que a Recuperanda atende com frequência e regularidade no prazo delineado por esta administradora, até o dia 20 de cada mês, no que se refere a apresentação das contas demonstrativas mensais (art. 52, IV, da LREF).

1. RESUMO DO PROCESSO

O pedido de Recuperação Judicial ora em discussão foi ajuizado em 02.06.2015 e teve seu processamento deferido em 15.06.2015.

A recuperanda apresentou de forma regular o seu plano de recuperação judicial (PRJ).

O PRJ foi alvo de diversas objeções, sendo considerada apenas tempestiva à apresentada pelo Banco do Estado do Rio Grande do Sul.

As demais foram consideradas extemporâneas visto que apresentadas em prazo superior aos 30 dias previstos no Edital, havendo naquele momento discussão sobre a forma de contagem dos prazos, se em dias corridos ou dias uteis.

O Juízo compreendeu que o prazo citado era em dias corridos e possuía caráter de direito Material, ou seja, não se suspendia nas férias forenses.

Houve recursos, sendo que o último recurso aguarda julgamento desde 2018.

Todavia, até o momento o plano não foi aprovado face a pendência do recurso supramencionado, com isso não teve início o prazo para adimplemento dos credores, em que pese o tempo transcorrido.

2. SITUAÇÃO ATUAL DA EMPRESA

A principal atividade comercial da Recuperanda é o transporte de cargas entre os países do Mercosul, em especial, do Uruguai e Brasil.

A- FUNCIONÁRIOS

A empresa encerrou o ano de 2019 com cinco funcionários ativos, os quais estão com seus salários em dia conforme demonstrativos apresentados pela empresa.

Abaixo segue a evolução do ano de 2019 no que se refere a este item.



Salienta que, algumas variações no volume de empregados são comuns face alguns períodos de sazonalidade ou eventuais questões econômicas sobretudo pela crise que se vincula os países de o MERCOSUL.

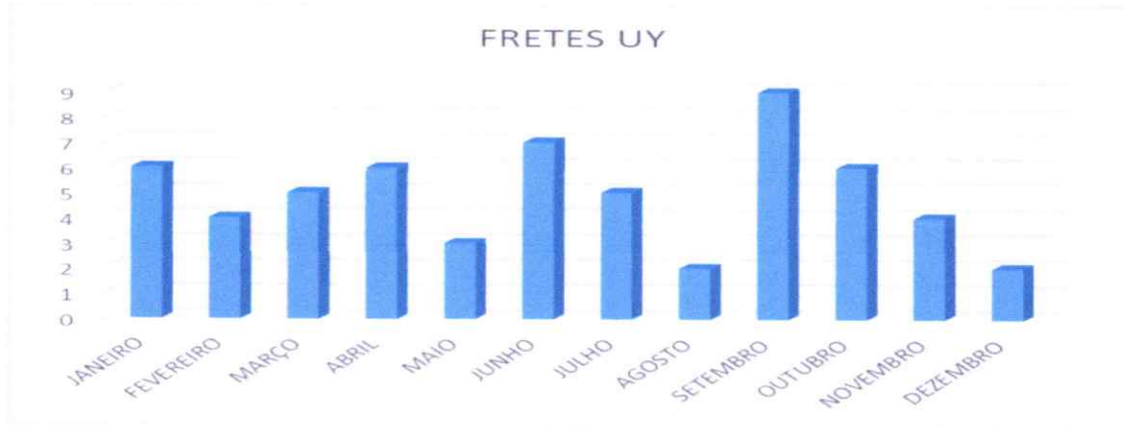
B- PRODUTIVIDADE DA EMPRESA

Um dos dados mais importantes fornecidos pela empresa se refere ao volume de fretes operados no Brasil e no exterior.

Em relação ao Brasil como um todo, há certa estabilidade no volume de operações realizadas havendo variações de caráter sazonal, mas que demonstram que a empresa vem operando com regular situação no País.



Por outro lado, as operações de transporte junto ao Uruguai têm mostrado intensa alternância e irregularidade com meses com volumes elevados e outros praticamente zerados, conforme dados e gráfico abaixo.



C- ECONÔMICA

A empresa no mês de DEZEMBRO, teve um faturamento de R\$ 254.107,07 com prejuízo de R\$ 60485,55.

Com vistas a ilustrar os fatos, segue gráfico do desempenho mensal das contas da empresas:



Em relação a empresa, face o encerramento do balanço anual interessante ilustrar o desempenho da mesma frente aos anos anteriores apenas para fins de comparação, fato este observado pelo gráfico abaixo:



Os dados acima demonstram que a empresa teve uma redução de seu faturamento no ano de 2019, em comparação especialmente ao ano de 2017/2018, porém a mesma conseguiu capitalizar melhor o seu resultado permitindo alcançar lucro em sua atividade, o primeiro, desde a propositura da presente demanda.

Com referência a empresa Luis Felipe Brod, no período de janeiro a DEZEMBRO, o faturamento de foi de R\$ 154.588,39, obtendo um lucro líquido de R\$ 91413,79 no ano de 2019.

D- CREDORES DA RJ

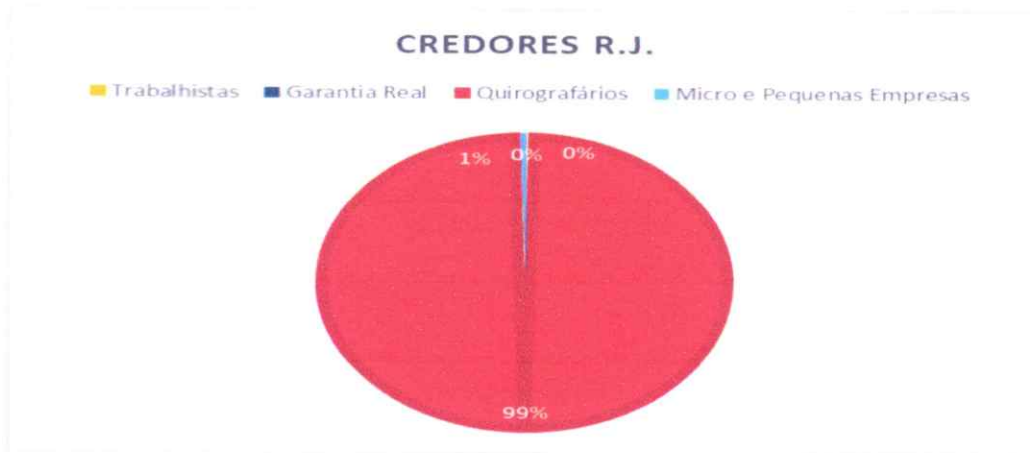
A Recuperanda possui cerca de 80 credores vinculados a sua recuperação por dívidas anteriores a propositura da RJ, que perfazem um total aproximado de R\$ 6.748.562,52 de passivo, assim distribuídos:

	Nº CREDORES	VALOR	% DO VALOR
CLASSE I TRABALHISTAS	18	R\$ 8542,53	0,127%


GUARDA
 ADVOGADOS ASSOCIADOS

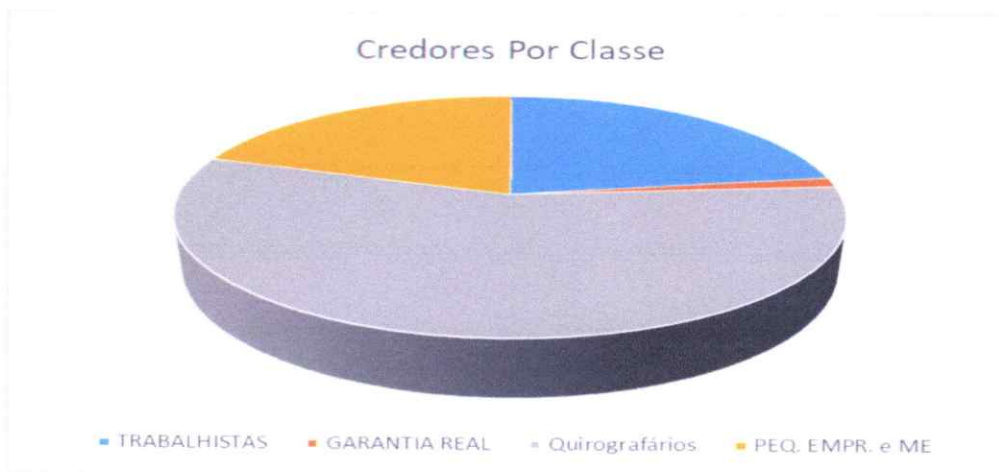
CLASSE II GARANTIA REAL	1	R\$ 9370,00	0,139%
CLASSE III Quirografários	45	R\$ 6.703.489,25	99,332%
CLASSE IV PEQ. EMPR. e ME	16	27.160,74	0,402%
TOTAL	80	R\$ 6.748.562,52	100%

Como se verifica pelo gráfico abaixo, praticamente a unanimidade do passivo vinculado a RJ é de credores com quirografários.



Na divisão por número de credores, há certa paridade entre as classes, conforme se observa abaixo

DG
GUARDA
ADVOGADOS ASSOCIADOS



E- FISCAL

No que se refere às dívidas tributárias, foram realizadas pesquisas junto aos sites da Receita Federal, SEFAZ/RS e município de Jaguarão/RS.

Em relação a pesquisa no site da Receita Federal não apareceram dívidas junto à União.

No que tange às dívidas Estatuais, foi constatado no site do SEFAZ/RS que a empresa possui um débito de R\$ 17.194,21 sendo que destes, R\$ 10.816,31 está sub judice, conforme documento anexo.

Referente aos tributos municipais não foi possível consultar pelo site da Prefeitura de Jaguarão.

No que se refere ao pagamento mensal dos tributos a empresa apresentou apenas uma declaração do contador afirmando que haveria sido pago uma parcela do IRPJ e CSLL no mês de novembro/2019.

E foi comprovado o pagamento do IRRF em dezembro/19, competência novembro/19.


GUARDA
ADVOGADOS ASSOCIADOS

3. ANÁLISE E RESULTADOS ECONÔMICOS

4.

A- BALANÇO PATRIMONIAL BROD – Balanço Anual


GUARDA
 ADVOGADOS ASSOCIADOS

DATA CENPRO
 ContabMilenium - V: 6.24B
 NIRE: 43203434647

47 - BROD TRANSPORTES LTDA
CNPJ: 01.715.613/0001-78
Balanco Patrimonial
 Período: 01/01/2019 a 31/12/2019

Folha: 1
 29/01/2020 19:53
 J.F.M.ORGANIZ. CONTAB.S/C LTDA
 Em REAL

Centro de Custo: Todos - Filiais: Todas					
Número	Nome da Conta	Saldo Anterior	Débitos	Créditos	Saldo Atual
1	ATIVO	5.170.375,79 D	4.521.131,88	4.325.803,11	5.365.704,56 D
1.1	ATIVO CIRCULANTE	2.031.362,07 D	4.521.131,88	3.798.337,84	2.754.156,11 D
1.1.1	ATIVO CIRCULANTE	2.031.362,07 D	4.521.131,88	3.798.337,84	2.754.156,11 D
1.1.1.1	DISPONIVEL	1.217.751,21 D	4.179.246,07	3.491.638,70	1.905.358,58 D
1.1.1.1.01	CAIXA GERAL	1.217.091,81 D	3.266.504,39	2.578.286,73	1.905.309,47 D
1.1.1.1.02	BANCOS CONTA CORRENTE	659,40 D	912.741,68	913.351,97	49,11 D
1.1.1.2	CREDITOS DE CLIENTES	1.752,70 C	334.037,75	298.851,08	33.433,97 D
1.1.1.2.01	DUPLICATAS A RECEBER	1.752,70 C	334.037,75	298.851,08	33.433,97 D
1.1.1.5	OUTROS CREDITOS	815.363,56 D	7.848,06	7.848,06	815.363,56 D
1.1.1.5.02	ADIANTAMENTOS A FUNCIONARIOS	0,00	4.436,55	4.436,55	0,00
1.1.1.5.06	IMPOSTOS E CONTRIB A RECUPERAR	815.363,56 D	3.411,51	3.411,51	815.363,56 D
1.3	ATIVO NAO CIRCULANTE	3.139.013,72 D	0,00	527.465,27	2.611.548,45 D
1.3.1	REALIZAVEL A LONGO PRAZO	65.754,66 D	0,00	0,00	65.754,66 D
1.3.1.1	REALIZAVEL A LONGO PRAZO	65.754,66 D	0,00	0,00	65.754,66 D
1.3.1.1.02	APLIC FINANCBRAS DE L/PRAZO	3.781,99 D	0,00	0,00	3.781,99 D
1.3.1.1.16	OUTROS CREDITOS	61.972,67 D	0,00	0,00	61.972,67 D
1.3.3	INVESTIMENTOS	9.004,40 D	0,00	0,00	9.004,40 D
1.3.3.1	PARTIC EM SOC CONTROL E COLIG	9.004,40 D	0,00	0,00	9.004,40 D
1.3.3.1.03	AVALIADOS PICUSTO CORRIGIDO	440,00 D	0,00	0,00	440,00 D
1.3.5	IMOBILIZADO	3.064.254,66 D	0,00	527.465,27	2.536.789,39 D
1.3.5.1	CUSTO CORRIGIDO	8.789.500,79 D	0,00	0,00	8.789.500,79 D
1.3.5.1.01	MOVES	156.000,00 D	0,00	0,00	156.000,00 D
1.3.5.1.05	VEICULOS	7.913.500,79 D	0,00	0,00	7.913.500,79 D
1.3.5.1.10	OUTRAS IMOBILIZACOES	720.000,00 D	0,00	0,00	720.000,00 D
1.3.5.3	(-) DEPRECIACOES ACUMULADAS	5.725.246,13 C	0,00	527.465,27	6.252.711,40 C
1.3.5.3.05	(-) DEP ACUM VECULOS	5.725.246,13 C	0,00	527.465,27	6.252.711,40 C
2	PASSIVO	5.170.375,79 C	2.101.095,41	2.296.424,18	5.365.704,56 C
2.1	PASSIVO CIRCULANTE	121.111,23 C	1.461.847,08	1.464.257,07	123.521,22 C
2.1.1	EXIGIBILIDADES DIVS	27.513,73 C	1.187.661,35	1.173.206,02	13.058,40 C
2.1.1.3	FORNECEDORES	18.524,04 C	1.039.596,06	1.025.854,79	4.782,77 C
2.1.1.3.01	FORNECEDORES NACIONAIS	18.524,04 C	1.039.596,06	1.025.854,79	4.782,77 C
2.1.1.5	CONTAS A PAGAR	8.989,69 C	148.065,29	147.351,23	8.275,63 C
2.1.1.5.30	OUTRAS CONTAS A PAGAR	8.989,69 C	148.065,29	147.351,23	8.275,63 C
2.1.3	OBRIGACOES TRIBUTARIAS	67.689,26 C	68.432,56	81.145,24	80.401,94 C
2.1.3.1	IMPOSTOS, TAXAS E CONTRIB A PAGAR	67.689,26 C	68.432,56	81.145,24	80.401,94 C
2.1.3.1.01	IMPOSTOS A PAGAR OU A RECOLHER	67.689,26 C	68.432,56	81.145,24	80.401,94 C
2.1.5	OBRIGACOES SOCIAIS	25.908,24 C	205.753,17	209.905,81	30.060,88 C
2.1.5.1	SALARIOS E ORDENADOS A PAGAR	20.305,51 C	149.744,36	154.971,50	25.532,65 C
2.1.5.1.01	SALARIOS E ORDENADOS A PAGAR	20.305,51 C	149.744,36	154.971,50	25.532,65 C
2.1.5.3	ENCARGOS SOCIAIS	5.602,73 C	56.008,81	54.934,31	4.528,23 C
2.1.5.3.01	ENCARGOS SOCIAIS	5.602,73 C	56.008,81	54.934,31	4.528,23 C
2.3	PASSIVO NAO CIRCULANTE	5.943.838,32 C	200.092,60	0,00	5.743.745,72 C
2.3.1	PASSIVO EXIGIVEL A L/PRAZO	5.943.838,32 C	200.092,60	0,00	5.743.745,72 C
2.3.1.1	EXIGIVEL A LONGO PRAZO	5.943.838,32 C	200.092,60	0,00	5.743.745,72 C
2.3.1.1.01	FORNECEDORES E CRED. DIVERSOS RECUP.	505.676,19 C	0,00	0,00	505.676,19 C
2.3.1.1.03	EMPRESTIMOS E FINANCIAMENTOS RECUP.	5.438.162,13 C	200.092,60	0,00	5.238.069,53 C
2.5	PATRIMONIO LIQUIDO	894.573,76 D	439.155,73	832.167,11	501.562,38 D
2.5.1	CAPITAL SOCIAL INTEGRALIZADO	256.000,00 C	0,00	0,00	256.000,00 C
2.5.1.1	CAPITAL SOCIAL SUBSCR / RESID. NO PAIS	256.000,00 C	0,00	0,00	256.000,00 C
2.5.1.1.01	CAPITAL SOCIAL SUBSCR / RESID. NO PAIS	256.000,00 C	0,00	0,00	256.000,00 C
2.5.9	LUCROS OU PREJUIZOS ACUMULADOS	1.150.573,76 D	439.155,73	832.167,11	757.562,38 D
2.5.9.1	LUCROS DO EXERCICIO EM CURSO	79.054,49 C	79.054,49	440.054,90	440.054,90 C
2.5.9.1.01	LUCROS DO EXERCICIO EM CURSO	79.054,49 C	79.054,49	440.054,90	440.054,90 C
2.5.9.2	(-) PREJUIZOS DO EXERCICIO EM CURSO	313.057,72 D	47.043,52	313.057,72	47.043,52 D
2.5.9.2.01	(-) PREJUIZOS DO EXERCICIO EM CURSO	313.057,72 D	47.043,52	313.057,72	47.043,52 D






GUARDA
 ADVOGADOS ASSOCIADOS


DATA CEMPRO
 ContabMilenium - V. 6.24B
 NIRE: 43203434647


47 - BROD TRANSPORTES LTDA
CNPJ: 01.715.613/0001-78
Balço Patrimonial
 Período: 01/01/2019 a 31/12/2019

Folha: 2
 29/01/2020 19:53
 J.F.M.ORGANIZ. CONTAB.S/C LTDA
 Em REAL

Centro de Custo: Todos - Filiais: Todas					
Número	Nome da Conta	Saldo Anterior	Débitos	Créditos	Saldo Atual
2.5.9.3	LUCROS OU PREJ DE EXERC ANTERIORES	916.570,53 D	313.057,72	79.054,49	1.150.573,76D
2.5.9.3.01	(-) PREJ DE EXERC ANTERIORES	916.570,53 D	313.057,72	79.054,49	1.150.573,76D

JAGUARAO / RS, 29 de Janeiro de 2020


 Responsável:
 LIONARDA DA SILVA BELEM DIAS
 CPF: 668.794.420-72
 203 - Diretor


 Responsável contábil:
 JOSE FERNANDO MARTINS MENDES
 CPF: 599.680.950-87 CRC: RS- 55941
 Contador

B- BALANÇO PATRIMONIAL LUIS FELIPE BROD


G U A R D A
 ADVOGADOS ASSOCIADOS

DATA CEMPRO
 ContabMilenium - V: 6.24B
 NIRE: 43600025999

121 - LUIS FELIPE BROD DIAS EIRELI - EPP

CNPJ: 00.387.918/0001-35

Balanco Patrimonial

Período: 01/01/2019 a 31/12/2019

Folha: 2

30/01/2020 18:24

J.F.M.ORGANIZ. CONTAB.S/C LTDA

Em REAL

Centro de Custo: Todos - Filiais: Todas						
Número	Cód.Red.	Nome da Conta	Saldo Anterior	Débitos	Créditos	Saldo Atual
2.1.1.3		FORNECEDORES	259,00C	6.373,00	6.114,00	0,00
2.1.1.3.01		FORNECEDORES NACIONAIS	259,00C	6.373,00	6.114,00	0,00
2.1.1.3.01.0003	00127	FREIAR VALVULAS E COMP PNEUMATICOS	259,00C	6.373,00	6.114,00	0,00
2.1.3		OBRIGACOES TRIBUTARIAS	275,85C	5.821,66	6.126,60	580,79C
2.1.3.1		IMPOSTOS, TAXAS E CONTRIB A PAGAR	275,85C	5.821,66	6.126,60	580,79C
2.1.3.1.01		IMPOSTOS A PAGAR OU A RECOLHER	275,85C	5.821,66	6.126,60	580,79C
2.1.3.1.01.0006	00152	SIMPLES NACIONAL A PAGAR	275,85C	5.821,66	6.126,60	580,79C
2.1.5		OBRIGACOES SOCIAIS	18.368,20C	176.689,26	174.241,92	15.920,86C
2.1.5.1.01		SALARIOS E ORDENADOS A PAGAR	15.906,69C	154.369,09	150.702,08	12.239,68C
2.1.5.1.01.0001	00162	PRO-LABORES	849,06C	11.936,84	11.976,00	888,22C
2.1.5.1.01.0002	00163	SALARIOS A PAGAR	9.636,43C	117.531,33	118.731,56	10.836,66C
2.1.5.1.01.0003	00164	HONORARIOS	4.770,00C	4.770,00	0,00	0,00
2.1.5.1.01.0004	00165	DECIMO TERCEIRO SALARIO PAGAR	0,00	10.288,17	10.288,17	0,00
2.1.5.1.01.0005	00166	FERIAS A PAGAR	0,00	2.169,76	2.169,76	0,00
2.1.5.1.01.0006	00167	PENSAO ALIM. A PAGAR	651,20C	4.906,00	4.769,60	514,80C
2.1.5.1.01.0007	00168	RESCISOES A PAGAR	0,00	2.766,99	2.766,99	0,00
2.1.5.3.01		ENCARGOS SOCIAIS	2.461,51C	22.320,17	23.539,84	3.681,18C
2.1.5.3.01.0001	00170	PREVIDENCIA SOCIAL (INSS A RECOLHER)	1.072,35C	11.600,60	12.663,31	2.135,06C
2.1.5.3.01.0002	00171	FGTS A RECOLHER	1.331,42C	10.373,13	10.455,24	1.413,53C
2.1.5.3.01.0003	00172	IRF A RECOLHER	57,74C	346,44	421,29	132,59C
2.3		PASSIVO NAO CIRCULANTE	265.200,00C	130.000,00	150.000,00	285.200,00C
2.3.1		PASSIVO EXIGIVEL A L/PRAZO	265.200,00C	130.000,00	150.000,00	285.200,00C
2.3.1.1.05		EMPREST DE SOCIOS E ACIONISTAS	265.200,00C	130.000,00	150.000,00	285.200,00C
2.3.1.1.05.0001	00202	LUIS FELIPE BROD DIAS	265.200,00C	130.000,00	150.000,00	285.200,00C
2.5		PATRIMONIO LIQUIDO	654.520,48C	224.710,66	133.296,87	563.106,69C
2.5.1		CAPITAL SOCIAL INTEGRALIZADO	956.493,46C	0,00	0,00	956.493,46C
2.5.1.1.01		CAPITAL SOCIAL SUBSCR / RESID. NO PAIS	956.493,46C	0,00	0,00	956.493,46C
2.5.1.1.01.0001	00211	LUIS FELIPE BROD DIAS	956.493,46C	0,00	0,00	956.493,46C
2.5.7		RESERVAS DE LUCROS	2.594,11C	0,00	0,00	2.594,11C
2.5.7.1.01		RESERVA LEGAL	2.594,11C	0,00	0,00	2.594,11C
2.5.7.1.01.0001	00231	RESERVA LEGAL	2.000,00C	0,00	0,00	2.000,00C
2.5.7.1.01.0002	00232	RESERVA PARA CONTIGENCIAS	594,11C	0,00	0,00	594,11C
2.5.9		LUCROS OU PREJUZOS ACUMULADOS	304.567,09D	224.710,66	133.296,87	395.980,88D
2.5.9.2.01		(-) PREJUZOS DO EXERCICIO EM CURSO	133.296,87D	91.413,79	133.296,87	91.413,79D
2.5.9.2.01.0001	00253	(-) PREJUZOS DO EXERCICIO EM CURSO	133.296,87D	91.413,79	133.296,87	91.413,79D
2.5.9.3.01		LUCRO OU PREJ DE ACUM. EXERC	171.270,22D	133.296,87	0,00	304.567,09D
2.5.9.3.01.0001	00255	(-) PREJ DE EXERCICIOS ANTERIORES	498.275,61D	133.296,87	0,00	631.572,48D
2.5.9.3.01.0002	00256	LUCRO DE EXERCICIOS ANTERIORES	327.005,39C	0,00	0,00	327.005,39C


GUARDA
 ADVOGADOS ASSOCIADOS

DATA CBMPRO
 ContabMilenium - V. 6.24B
 NIRE: 43600025999

121 - LUIS FELIPE BROD DIAS EIRELI - EPP

CNPJ: 00.387.918/0001-35

Balço Patrimonial

Período: 01/01/2019 a 31/12/2019

Folha: 1
 30/01/2020 18:24
 J.F.M.ORGANIZ. CONTAB.S/C LTDA

Em REAL

Centro de Custo: Todos - Filiais: Todas

Número	Cód.Red.	Nome da Conta	Saldo Anterior	Débitos	Créditos	Saldo Atual
1		ATIVO	938.623,53 D	1.415.465,98	1.489.281,17	864.808,34D
1.1		ATIVO CIRCULANTE	23.280,07 D	1.415.465,98	1.419.581,17	19.164,88D
1.1.1.1		DISPONIVEL	23.280,07 D	1.410.304,94	1.419.581,17	14.003,84D
1.1.1.1.01		CAIXA GERAL	20.112,92 D	851.741,84	857.897,80	13.956,96D
1.1.1.1.01.0001	00001	CAIXA	20.112,92 D	851.741,84	857.897,80	13.956,96D
1.1.1.1.02		BANCOS CONTA CORRENTE	3.167,15 D	558.563,10	561.683,37	46,88D
1.1.1.1.02.0001	00004	BANRISUL SA. CTA 06.034840-0-8	3.167,15 D	558.563,10	561.683,37	46,88D
1.1.1.5		OUTROS CREDITOS	0,00	5.161,04	0,00	5.161,04D
1.1.1.5.06		IMPOSTOS E CONTRIB A RECUPERAR	0,00	5.161,04	0,00	5.161,04D
1.1.1.5.06.0006	00036	ISSQN RET. A RECUPERAR	0,00	2.364,41	0,00	2.364,41D
1.1.1.5.06.0007	00053	INSS RET. A RECUPERAR	0,00	2.796,63	0,00	2.796,63D
1.3		ATIVO NAO CIRCULANTE	915.343,46 D	0,00	69.700,00	845.643,46D
1.3.5		IMOBILIZADO	915.343,46 D	0,00	69.700,00	845.643,46D
1.3.5.1		CUSTO CORRIGIDO	1.107.693,46 D	0,00	0,00	1.107.693,46D
1.3.5.1.01		IMOVES	756.493,46 D	0,00	0,00	756.493,46D
1.3.5.1.01.0004	00490	TERRENO. AV. 27 DE JANEIRO, MAT. 6007.	14.000,00 D	0,00	0,00	14.000,00D
1.3.5.1.01.0005	00491	TERRENO. ROD. BR 116, MAT. 7.992.	5.000,00 D	0,00	0,00	5.000,00D
1.3.5.1.01.0006	00492	TERRENO. ROD. BR 116, MAT. 8.416.	2.000,00 D	0,00	0,00	2.000,00D
1.3.5.1.01.0007	00493	TERRENO. ROD. BR 116, MAT. 9.117.	15.000,00 D	0,00	0,00	15.000,00D
1.3.5.1.01.0008	00494	FRAÇÃO DE CAMPO 25h e 20a, MAT. 2.836.	282.893,46 D	0,00	0,00	282.893,46D
1.3.5.1.01.0009	00495	FRAÇÃO DE CAMPO 58h 8a, MAT. 5.141.	21.300,00 D	0,00	0,00	21.300,00D
1.3.5.1.01.0010	00496	FRAÇÃO DE CAMPO 13h, 6a, 80ca, MAT.	4.700,00 D	0,00	0,00	4.700,00D
1.3.5.1.01.0011	00497	FRAÇÃO DE CAMPO 21h, 78a, MAT. 5.143.	7.700,00 D	0,00	0,00	7.700,00D
1.3.5.1.01.0012	00498	FRAÇÃO DE CAMPO 51h, 91a, 7ca, 80dc,	35.900,00 D	0,00	0,00	35.900,00D
1.3.5.1.01.0013	00499	FRAÇÃO DE CAMPO 14h, 43a, 10ca e 80dc², R	216.000,00 D	0,00	0,00	216.000,00D
1.3.5.1.01.0014	00500	FRAÇÃO DE CAMPO 16h, 54a e 80ca, MAT.	152.000,00 D	0,00	0,00	152.000,00D
1.3.5.1.05		VEICULOS	345.800,00 D	0,00	0,00	345.800,00D
1.3.5.1.05.0003	00096	VEÍCULOS	345.800,00 D	0,00	0,00	345.800,00D
1.3.5.1.10		OUTRAS IMOBILIZACOES	5.400,00 D	0,00	0,00	5.400,00D
1.3.5.1.10.0001	00100	MOVES E UTENSILIOS DIVS	5.400,00 D	0,00	0,00	5.400,00D
1.3.5.3		(-) DEPRECIACOES ACUMULADAS	192.350,00 C	0,00	69.700,00	262.050,00C
1.3.5.3.05		(-) DEP ACUM VEICULOS	190.190,00 C	0,00	69.160,00	259.350,00C
1.3.5.3.05.0003	00107	(-)DEP ACUM. VEÍCULOS	190.190,00 C	0,00	69.160,00	259.350,00C
1.3.5.3.10		(-) DEP ACUM OUTRAS IMOBILIZACOES	2.160,00 C	0,00	540,00	2.700,00C
1.3.5.3.10.0001	00111	(-) DEP ACUM MOVES E UTENSILIOS DIVS	2.160,00 C	0,00	540,00	2.700,00C
2		PASSIVO	938.623,53C	543.594,58	469.779,39	864.808,34C
2.1		PASSIVO CIRCULANTE	18.903,05C	188.883,92	186.482,52	16.501,65C
2.1.1		EXIGIBILIDADES DIVS	259,00C	6.373,00	6.114,00	0,00




C- INDÍCES DE LIQUIDEZ

O relatório financeiro é dividido em duas análises, quais sejam:

- B.1) Liquidez;
- B.2) Rentabilidade;

Indicativos de Liquidez

Em subitens tal indicativo foi analisado em 4 etapas, quais sejam:

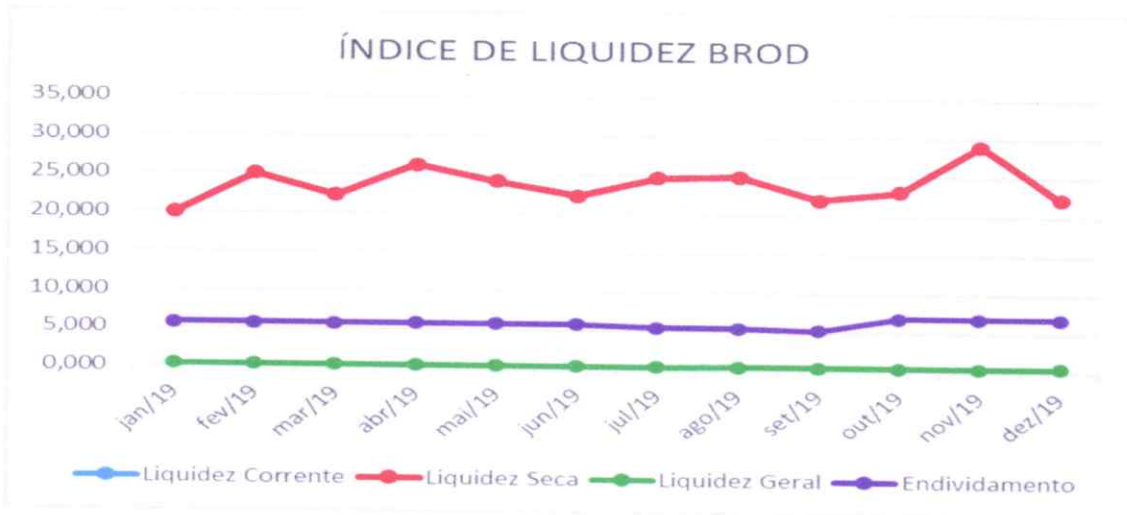
- **Liquidez Corrente:** tem por objetivo analisar as condições de pagamento das dívidas no curto prazo.
- **Liquidez Seca:** tem por objetivo analisar as condições de pagamento das dívidas no curto prazo, mas exclui o item estoques no qual estão muitas vezes valorizados eis que não aplicado índices de depreciação e outros fatores econômicos;
- **Liquidez Geral:** Analisa as condições de pagamento das dívidas no longo prazo;
- **Endividamento:** Apresenta o grau de endividamento de uma empresa frente ao seu capital próprio.

Os números relativos à liquidez da devedora no geral, tiveram imensa melhora após a propositura da presente demanda, estando com índices muito superiores ao mínimo.

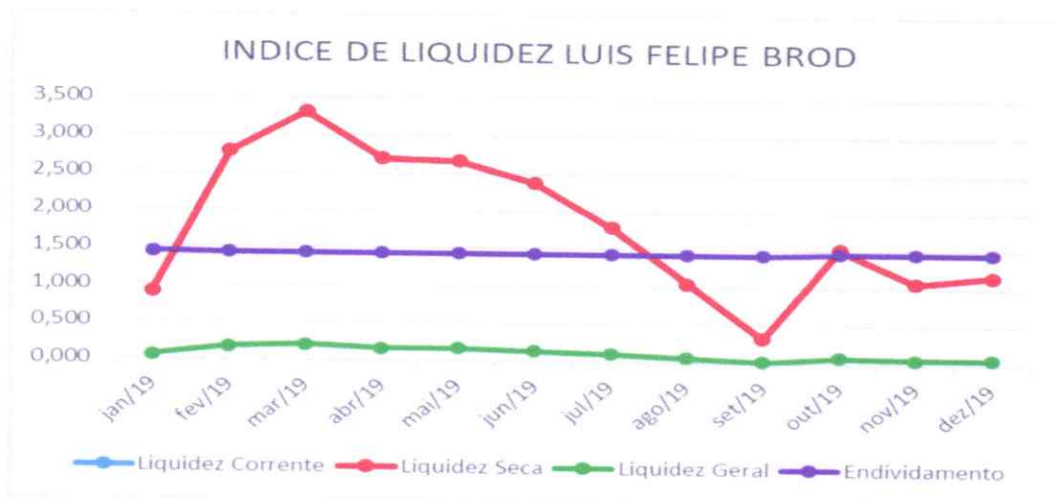
Conforme gráfico abaixo, em geral a empresa possui um ÍNDICE DE LIQUIDEZ GERAL de 0,481 bem inferior a 1,00, índice considerado pelos analistas como ponto mínimo de controle.

Salienta, todavia, que o perfil do negócio (prestação de serviço) comumente não apresenta índices de liquidez elevados visto que poucos ativos imobilizados possuem.

Dessa forma, pelos dados apresentados se observa que a empresa está saudável financeiramente falando.



Já o índice de Liquidez geral da empresa Luis Felipe é de 0,064, conforme gráfico abaixo:



5- CONCLUSÃO

Em relação ao feito, o mesmo, tem tramitação "sui generis" visto que o mesmo está com seu andamento suspenso face o recurso interposto pelo Scania Banco junto ao STJ, RESP nº 1.697.585.



GUARDA
ADVOGADOS ASSOCIADOS

Tal situação impede até o momento a apreciação e aprovação do Plano apresentado, o que deixa o feito sem qualquer efeito prático.

De qualquer forma, os números apresentados demonstram a retomada da atividade da empresa e mostram que, se aprovado o plano apresentado, o mesmo será integralmente cumprido.

Porto Alegre, 12 de março de 2020.

**Luis Henrique Guarda
OAB/RS 49914
Administrador Judicial**